

## ОГЛАВЛЕНИЕ:

<b>РЕЗЮМЕ</b> .....	<b>1</b>
<b>1. УЧАСТНИКИ</b> .....	<b>2</b>
<b>2. КЛЮЧЕВЫЕ ПОКАЗАТЕЛИ РАЗВИТИЯ СТРАХОВОГО РЫНКА</b> .....	<b>5</b>
<b>2.1 ДОБРОВОЛЬНОЕ МЕДИЦИНСКОЕ СТРАХОВАНИЕ</b> .....	<b>7</b>
<b>2.2 ДОБРОВОЛЬНОЕ СТРАХОВАНИЕ ОТ НЕСЧАСТНЫХ СЛУЧАЕВ И БОЛЕЗНЕЙ</b> .....	<b>8</b>
<b>2.3 СТРАХОВАНИЕ СРЕДСТВ НАЗЕМНОГО ТРАНСПОРТА</b> .....	<b>9</b>
<b>2.4 СТРАХОВАНИЕ ИМУЩЕСТВА ЮРИДИЧЕСКИХ ЛИЦ</b> .....	<b>10</b>
<b>2.5 СТРАХОВАНИЕ ГРУЗОВ</b> .....	<b>10</b>
<b>2.6 СТРАХОВАНИЕ СРЕДСТВ ВОЗДУШНОГО ТРАНСПОРТА</b> .....	<b>11</b>
<b>2.7 СТРАХОВАНИЕ СРЕДСТВ ВОДНОГО ТРАНСПОРТА</b> .....	<b>11</b>
<b>2.8 СТРАХОВАНИЕ ИМУЩЕСТВА ГРАЖДАН</b> .....	<b>12</b>
<b>2.9 ДОБРОВОЛЬНОЕ СТРАХОВАНИЕ ФИНАНСОВЫХ РИСКОВ</b> .....	<b>13</b>
<b>2.10 ОБЯЗАТЕЛЬНОЕ СТРАХОВАНИЕ АВТОГРАЖДАНСКОЙ ОТВЕТСТВЕННОСТИ</b> .....	<b>13</b>
<b>3. СТРУКТУРА ИНВЕСТИЦИОННОГО ДОХОДА</b> .....	<b>14</b>
<b>СОКРАЩЕНИЯ</b> .....	<b>16</b>
<b>КОНТАКТЫ И АВТОРЫ</b> .....	<b>16</b>
<b>ПРИЛОЖЕНИЕ 1.1 РЭНКИНГ СТРАХОВЫХ КОМПАНИЙ</b> .....	<b>17</b>

## РЕЗЮМЕ

- ✔ Согласно данным Центрального Банка России (далее ЦБ РФ), за 6 месяцев 2024 года рынок страхования собрал 1 293 млрд рублей премий, что на 21% или 220 млрд рублей больше, чем показатель за 6 месяцев 2023 года. Средний показатель прибыли для страховых компаний в ROE составил 21% по результатам 6 месяцев 2024 года, что незначительно ниже результатов 2023 года, тогда ROE составил 25%.
- ✔ Стоит отметить, что основные драйверы роста страхового рынка сохранились, а именно рост сборов по видам страхования жизни и КАСКО, приток клиентов из-за ухода с рынка западных страховщиков и повышения страховых тарифов в результате влияния инфляции.
- ✔ Значительно продолжают расти показатели премии по страхованию жизни, продукты инвестиционного и накопительного страхования жизни все больше конкурируют с прочими инвестиционными продуктами (депозиты, ПИФы, брокерские счета, ИИС и т.д.). Основным преимуществом данных продуктов перед депозитами является налоговый арбитраж или отсутствие дополнительного НДФЛ, однако с учетом новой налоговой реформы и эти продукты попадут под дополнительный НДФЛ уже в 2025 году, что отрицательно скажется на росте сборов в этих страховых видах. Общий рост премии по страхованию жизни, согласно статистике ЦБ РФ, составил 144 млрд рублей по сравнению с показателем 6 месяцев 2023 года, однако данные таблицы не включают часть премий по кредитному страхованию жизни, которое с высокой долей вероятности попадает в ДМС. По оценке Агентства, за первое полугодие 2024 года в ДМС попали 49 млрд рублей премий по кредитному страхованию жизни. Если учесть данный фактор, то рост по страхованию жизни в целом составит 54% по сравнению с 349 млрд рублей премий за 6 месяцев 2023 года.
- ✔ За первое полугодие 2024 года в Россию было импортировано 408,5 тысяч новых автомобилей, что на 79,8% превышает количество машин, ввезенных за тот же период предыдущего года, большая доля данного роста приходится на импорт автомобилей из Китая. Цены на новые автомобили продолжают расти, согласно оценке агентства «АВТОСТАТ», по итогам 1 полугодия 2024 года средневзвешенная цена нового легкового автомобиля в России составила 3,16 млн рублей, подержанного – 1,17 млн рублей. Вышеперечисленные факторы остаются драйверами рынка КАСКО с 2023 года до сих пор. Общий рост за 6 месяцев 2024 года по данному виду страхования составил 22% или 27 млрд рублей премий.

- ✔ Крупные страховые компании, имеющие значительные активы и высокий уровень застрахованных рисков, могут считаться более успешными и чувствовать себя лучше на рынке в текущем 2024 и 2025 году, именно на ТОП-30 страховых компаний пришелся основной объем в росте собранных страховых премий за 6 месяцев 2024 года в размере 221 млрд рублей или совокупном росте в 22% по сравнению с результатами первого полугодия 2023 года. Их финансовая стабильность и репутация также могут повысить доверие клиентов и инвесторов.
- ✔ На 2024 и начало 2025 года НРА ожидает от страхового рынка сохранения текущих показателей роста с несущественным сокращением темпов роста по страхованию жизни и продолжения существенного замедления темпов роста по КСЖ и страхованию от НСиБ, что логично в условиях повышения ключевой ставки ЦБ.

## 1. УЧАСТНИКИ

По данным за первое полугодие 2024 года, согласно сведениям ЦБ, страховой рынок РФ представлен 131 компанией (27 страховщиков жизни и медицинских страховщиков, 104 универсальных компаний).

Значительные изменения в **ТОП-10** произошли из-за существенного роста суммы полученных страховых премий за 6 месяцев 2024 года. У компаний группы Альфа Страхование совокупный объем составил **243,2 млрд рублей** по сравнению с 158,2 млрд рублей за тот же период 2023 года. Данный прирост позволил ООО «АльфаСтрахование-Жизнь» подняться в общем ранкинге по премиям с 5 места в первом полугодии 2023 года до 2 места в 2024 году, что сместило АО «АльфаСтрахование» с 3 места до 4. Также это привело к снижению в общем ранкинге компаний СПАО «Ингосстрах» до 5 места. ООО «Страховая компания СОГАЗ-ЖИЗНЬ» наращивает объемы страховых премий, что результируется поднятием в ранкинге на 2 ступени – с 10 места по результатам 6 месяцев 2023 года до 8 места на настоящий момент, ПАО «СК Росгосстрах» и ООО СК «Сбербанк страхование» опустились на одну ступень – на 9 и 10 места соответственно. ООО Страховая компания «Сбербанк страхование жизни» в ранкинге за первый квартал 2024 года заняла 1 место, поднявшись со 2. САО «РЕСО-Гарантия» и САО «ВСК» остались на своих позициях, заняв 6 и 7 места в ранкинге соответственно.

Существенный рост объема премий **во второй десятке ранкинга** показали ООО СК «Ренессанс Жизнь» (11 место), ООО СК «Ингосстрах-Жизнь» (рост на 9 ступеней до 16 места) и ООО РБ «Страхование Жизни» (рост на 6 ступеней до 17 места). Лидер второй десятки по результатам первого полугодия 2023 года ПАО «Группа Ренессанс Страхование» в 2024 году сместился на две ступени вниз и занимает 13 место. ООО СК «Росгосстрах Жизнь», несмотря на существенный прирост страховых премий (**+44,4%**), осталось на прежнем 12 месте. Кроме этого, ПАО «Группа Ренессанс Страхование» укрепило свои позиции на 15 месте, немного увеличив объем премий. АО «Тинькофф Страхование» нарастило объем премий, но темпа роста не хватило, чтобы не потерять свое место на фоне более активного роста конкурентов, что выразилось в падении в ранкинге на 1 ступень по результатам 6 месяцев 2024 года. АО «Группа страховых компаний Югория» и ООО «Капитал Лайф Страхование Жизни» столкнулись со снижением на 2 места в рейтинге – с 16 на 18 и с 18 на 20 места соответственно.

**В третьей десятке** ранкинга сильнейшее увеличение по сумме страховых премий (**+125,9%**) получило АО «Инлайф страхование жизни», поднявшись на 6 строчек – с 29 на 23 место. Сменился и лидер группы третьей десятки, до 21 места добралось АО «Совкомбанк страхование», обогнав своего ближайшего конкурента ООО «РСХБ-Страхование жизни». Кроме этого, в данную группу спустились представители второй десятки ранкинга первого полугодия 2023 года – ПАО «Страховая акционерная компания ЭНЕРГОГАРАНТ» и АО «Московская акционерная страховая компания», заняв 24 и 25 места соответственно. АО «Страховая компания РСХБ-Страхование» и ООО «Абсолют Страхование» укрепили свои позиции на 26 и 27 местах. Замыкает группу АО «Страховая компания ПАРИ», поднявшись на 2 пункта – с 32 места на 30.

**В четвертой десятке** существенные изменения в приросте премий произошли в АО «Русский Стандарт Страхование» (**+87,7%**), что позволило переместиться с 41 на 32 место ранкинга по результатам 6 месяцев 2024 года. Схожие результаты показывает АО «Страховая компания Ю-Лайф» (+106,6%), с 44 на 34 место. Также резкий взлет объема премий наблюдается у АО «Страховая компания ГАРДИЯ», что позволило ей сместиться на 36 место ранкинга (+58 ступеней) по итогам первого полугодия 2024 года.

Существенные изменения **в пятой десятке** наблюдаются в ООО «ПСБ Страхование», увеличение объема премий **более чем в 2,5 раза** позволило компании подняться на 12 ступеней и занять 41 строчку рейтинга. Кроме этой компании, увеличение страховых премий продемонстрировали АО «Д2 Страхование» (45 место), ООО «Страховая компания Пульс» (49 место) и АО «Зетта Страхование» (50 место). С сильнейшим снижением объема премий столкнулась ООО «Страховая Компания Гелиос» (-45% или же 1,1 млрд рублей), что опустило компанию на 10 строчек с 37 места по результатам первого полугодия 2023 года на 47 место в том же периоде 2024 года.

**В топ-10 компаний по сумме полученных страховых премий за 6 месяцев 2024 года** вошли следующие компании. Весь рейтинг страховых компаний по премиям представлен в Приложении 1.1.

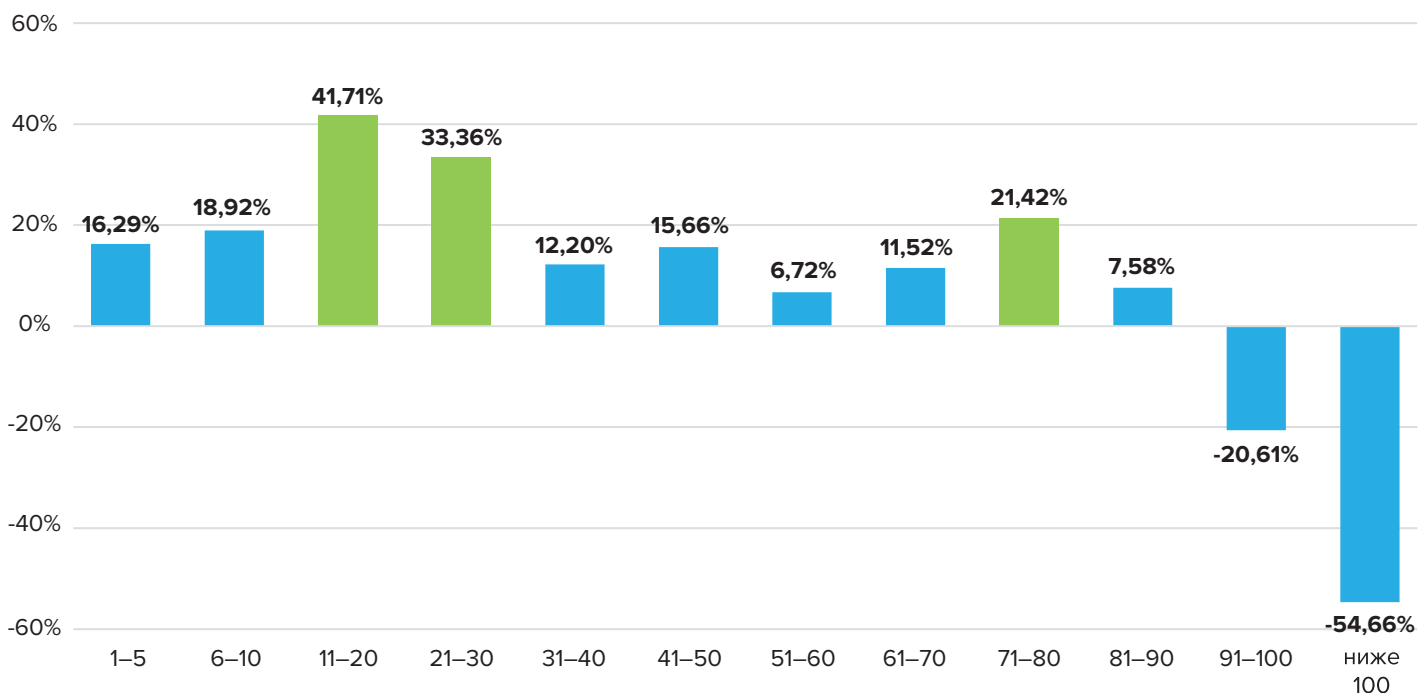
№	Полное наименование страховщика	Сумма полученных страховых премий за 6м 2024 год, млн руб.	Уровень выплат за 6м 2024, млн руб.	Уровень выплат 6м 2024, в п.п.	Доля рынка в премиях, в п.п.	Место по СП (брутто) 6 мес. 2024
1	Общество с ограниченной ответственностью Страховая компания "Сбербанк страхование жизни"	168 085	90 813	54%	12,99%	1
2	Общество с ограниченной ответственностью "АльфаСтрахование-Жизнь"	137 397	35 887	26%	10,62%	2
3	Акционерное общество "Страховое общество газовой промышленности"	125 443	62 016	49%	9,70%	3
4	Акционерное общество "АльфаСтрахование"	105 829	49 310	47%	8,18%	4
5	Страховое публичное акционерное общество "Ингосстрах"	91 647	43 400	47%	7,08%	5
6	Страховое акционерное общество "РЕСО-Гарантия"	69 800	35 853	51%	5,40%	6
7	Страховое акционерное общество "ВСК"	63 622	28 511	45%	4,92%	7
8	Общество с ограниченной ответственностью "Страховая Компания СОГАЗ-ЖИЗНЬ"	51 089	36 130	71%	3,95%	8
9	Публичное акционерное общество Страховая Компания "Росгосстрах"	44 986	17 167	38%	3,48%	9
10	Общество с ограниченной ответственностью Страховая компания "Сбербанк страхование"	42 266	8 416	20%	3,27%	10

Источник: НРА по данным Банка России

Процесс укрупнения продолжается, согласно данным ЦБ РФ, показатель концентрации на топ-20 страховщиков по премиям – **88,7 %**.

Наилучшие результаты по динамике премий показывают компании из второго и третьего десятка (+42% и +33%), наихудшие результаты по росту сборов – у компаний, находящихся на 91 месте и ниже в рейтинге страховщиков по объему премий.

**Рис.1**  
Динамика премий по отдельным группам компаний

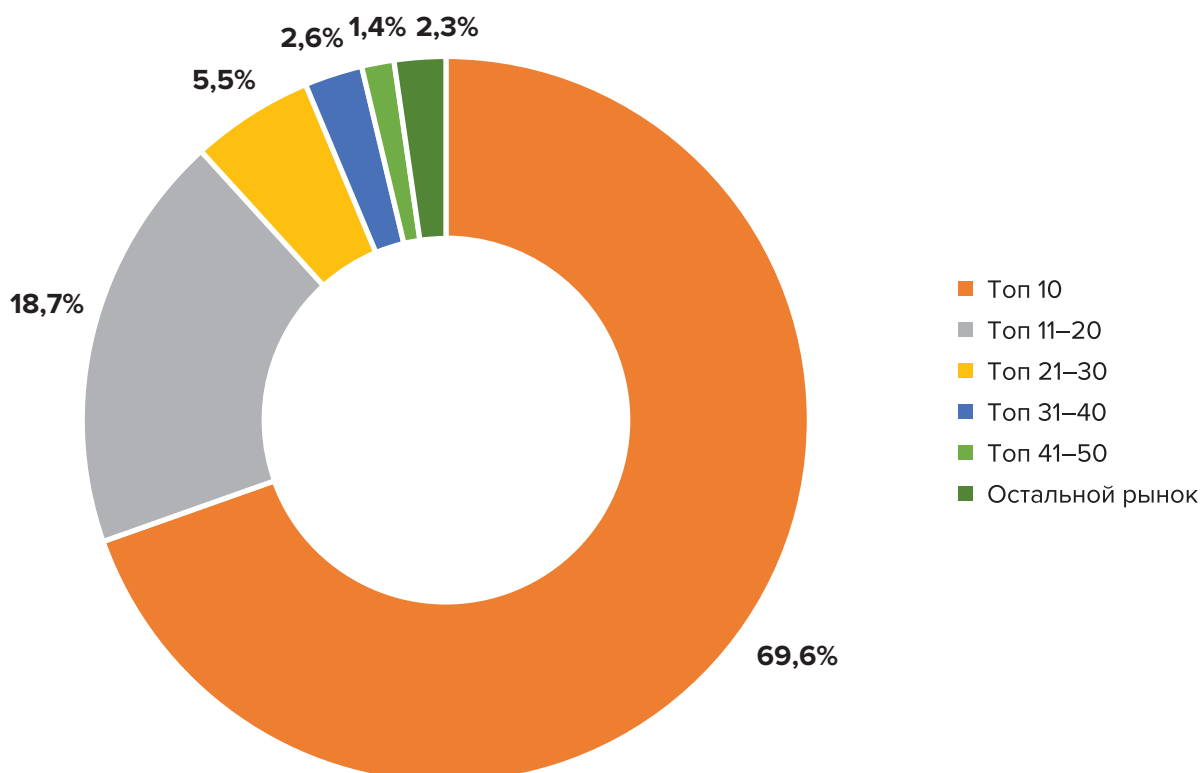


Источник: НРА по данным Банка России

Доля сборов ТОП-10 компаний не существенно сократилась (менее 1% по сравнению с данным показателем за 2023 год) за счет разнонаправленной динамики лидеров рынка.

На текущий момент **69,6%** собранных премий приходится на страховые компании, входящие в ТОП-10 данного рейтинга, доля остального рынка – **29%**. Стоит отметить, что существенных изменений по распределению данного показателя в п.п. за первое полугодие 2024 года рынок не претерпел, показатели 2023 года схожи с текущими.

**Рис.2**  
Доля группы компаний в сумме собранных страховых премий в п.п. за 6м 2024 года



Источник: НРА по данным Банка России

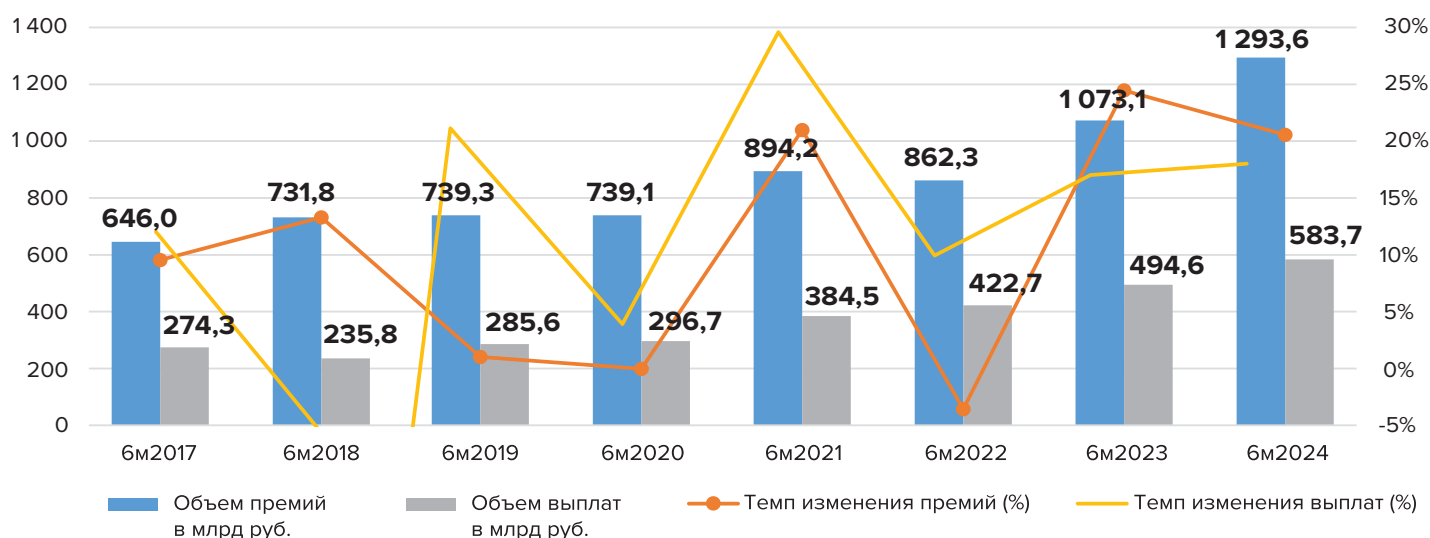
## 2. КЛЮЧЕВЫЕ ПОКАЗАТЕЛИ РАЗВИТИЯ СТРАХОВОГО РЫНКА

Рынок продемонстрировал существенный рост премии – **до 1,3 триллиона рублей**, с уверенностью можно сказать, что, по сравнению с первым полугодием 2023 года, только два вида страхования продемонстрировали высокие положительные показатели, рынок адаптировался к санкционному давлению и актуализировал бизнес-модели под текущих клиентов. Восстановление спроса на страховые услуги выразилось в росте количества договоров до 128 миллионов штук за 6 месяцев 2024 года, в основном по видам, связанным с продуктами страхования жизни, КАСКО и ИФЛ.

По данным ЦБ РФ совокупная прибыль (до налогообложения) страховых компаний – 255 млрд рублей, что на 104% больше результатов полугодия прошлого года.

Объем выплат по сравнению с 6 месяцами 2023 года составил 584 млрд рублей (+18%). Рост выплат по сравнению с аналогичным периодом отмечается и в сегменте страхования жизни (+26,2 млрд рублей или 12%), и в non-life сегменте (+62,9 млрд рублей или 23%).

**Рис.3**  
Динамика премий и выплат, 6 мес. 2017 – 6 мес. 2024 гг.



Источник: НРА по данным Банка России

в млн руб./ед. шт.	Страховые премии (взносы) по договорам страхования, в том числе по видам страхования:		Количество договоров страхования, заключенных в отчетном периоде, в том числе по видам страхования:		Выплаты по договорам страхования, в том числе по видам страхования:	
	30.06.2023	30.06.2024	30.06.2023	30.06.2024	30.06.2023	30.06.2024
Добровольное страхование жизни, в том числе:	342 736	487 395	2 702 432	2 472 645	225 140	251 304
Инвестиционное страхование жизни	80 338	145 907	65 992	37 146	143 749	127 934
Кредитное страхование жизни	107 138	44 556	1 928 534	1 561 196	9 577	10 213
Накопительное страхование жизни	149 843	292 187	415 052	791 727	70 407	111 979
Рисковое страхование жизни	2 723	1 741	268 946	59 324	273	225
Прочее страхование жизни	1 270	1 478	19 329	18 183	335	387
Пенсионное страхование	1 423	1 526	4 579	5 069	798	564
Добровольное страхование от несчастных случаев и болезней	111 689	81 917	32 705 061	32 394 923	15 084	17 004
Добровольное медицинское страхование	125 096	172 941	7 368 468	8 950 433	79 799	87 725
Добровольное страхование средств наземного транспорта (кроме средств железнодорожного транспорта)	120 490	147 297	3 798 880	4 879 532	62 144	72 756

Добровольное страхование имущества юридических лиц (кроме транспортных средств, грузов и сельскохозяйственного страхования)	71 601	72 217	498 805	502 793	10 434	20 367
Добровольное страхование имущества граждан (кроме транспортных средств, грузов и сельскохозяйственного страхования)	50 962	56 713	22 878 423	25 985 300	5 130	9 022
Обязательное страхование гражданской ответственности владельцев транспортных средств	151 929	154 908	19 568 736	20 010 344	79 795	102 139
Прочие виды	98 620	120 225	31 558 912	32 460 562	17 060	23 397
Итого	1 073 124	1 293 613	121 079 717	127 656 532	494 586	583 715

Источник: НРА по данным Банка России

Скользкий комбинированный коэффициент убыточности **вырос на 1,6 п.п.** (по страхованию иному, чем страхование жизни) по результатам 6 месяцев 2024 и составил **91,8%**, динамика данного показателя обусловлена ростом скользкого коэффициента убыточности (+3,2 п.п., составившего 53% за первое полугодие 2024 года по данным ЦБ РФ) и снижением скользкого коэффициента расходов (- 1,6 п.п. и составившего 38,8% по итогам 6 месяцев 2024 года).

## СТРАХОВАНИЕ ЖИЗНИ

**Страхование жизни показало существенный рост:** объем премий в целом вырос по итогам первого полугодия 2024 года на 53,9% или 188 млрд рублей, по сравнению с тем же периодом 2023 года. Существенный рост премий в 2024 году показали почти все виды страхования жизни, накопительное страхование жизни выросло на 95% или на 142,3 млрд рублей, инвестиционное страхование жизни выросло на 82% или на 65,6 млрд рублей, кредитное страхование жизни, напротив, снизилось на 17% или же на 19,1 млрд рублей. Снижение в виде кредитного страхования жизни объясняется существенным ростом ключевой ставки, а также ужесточением стандартов кредитования, в т.ч. из-за регуляторных ограничений и отмены ряда льготных программ, агентство отмечает, что при сохранении действующей ключевой ставки и сохранении политики Банка России на ограничение рискованных типов кредитования данное снижение продолжится и, возможно, будет более существенным. Детальная разбивка с долей по видам представлена в таблице 2.2.

### Основные показатели ТОП-10 страховщиков жизни\* за первое полугодие 2024 года

№	Наименование компании	Объем премий, млн руб.	Изменение объема премий, %	Изменение объема премий, млн руб.	Кол-во договоров, шт.	Изменение кол-ва договоров, шт.	Объем выплат, млн руб.	Изменение объема выплат, млн руб.
1	Общество с ограниченной ответственностью Страховая компания "Сбербанк страхование жизни"	167 780	29%	37 830	441 009	-264 370	90 748	5 570
2	Общество с ограниченной ответственностью "АльфаСтрахование-Жизнь"	136 700	80%	60 664	1 292 453	441 846	35 881	34
3	Общество с ограниченной ответственностью "Страховая Компания СОГАЗ-ЖИЗНЬ"	51 078	64%	19 966	554 380	506 618	36 286	-411
4	Общество с ограниченной ответственностью Страховая компания "Росгосстрах Жизнь"	39 451	45%	12 213	72 008	-94 520	9 292	2 965
5	Общество с ограниченной ответственностью "Страховая Компания "Ренессанс Жизнь"	38 610	79%	17 041	488 257	210 342	18 087	6 463
6	Общество с ограниченной ответственностью "Страховая компания "Ингосстрах-Жизнь"	18 440	100%	12 357	43 293	9 583	5 540	2 180

7	Общество с ограниченной ответственностью «РБ Страхование Жизни»	16 468	100%	11 766	7 520	2 742	9 994	3 952
8	Общество с ограниченной ответственностью «РСХБ-Страхование жизни»	10 266	39%	2 904	14 775	2 094	8 781	1 586
9	Общество с ограниченной ответственностью "Капитал Лайф Страхование Жизни"	10 835	23%	2 033	458 988	151 863	7 599	-4 114
10	Акционерное общество «Инлайф страхование жизни»	9 715	100%	5 415	15 199	-6 739	3 725	2 475

\* в таблице премий учтены премии компаний по жизни, указанные по виду ДМС

Источник: НРА по данным Банка России

Рис.4

Доля по видам страхования в общей премии в млн руб.



Источник: НРА по данным Банка России

## 2.1 ДОБРОВОЛЬНОЕ МЕДИЦИНСКОЕ СТРАХОВАНИЕ

**Рост премий** по итогам 6 месяцев 2024 года **составил 3,7%**, а **рост выплат – 9,7%**. В абсолютном значении премии выросли на **4,4 млрд рублей**, и выплаты на **7,3 млрд рублей** по ДМС. Динамика премий обусловлена ростом стоимости медицинских услуг. На спрос в сегменте ДМС негативное влияние оказали уход с рынка части компаний и перемещение сотрудников за пределы РФ. Однако с учетом текущего дефицита кадров многие работодатели начали улучшать социальные пакеты, в т.ч. подключать более дорогие программы ДМС, включающие стоматологические услуги, так как это дает преимущества в найме перед другими компаниями. Агентство ожидает постепенный рост сборов в данном виде страхования.

### Основные показатели ТОП-10 страховщиков ДМС за первое полугодие 2024 года

№	Наименование компании	Объем премий, млн руб.	Изменение объема премий, %	Изменение объема премий, млн руб.	Кол-во договоров, шт.	Изменение кол-ва договоров, шт.	Объем выплат, млн руб.	Изменение объема выплат, млн руб.
1	Акционерное общество "Страхование общества газовой промышленности"	42 184	-11%	-5 215	562 828	100 705	33 439	2 226
2	Акционерное общество "АльфаСтрахование"	18 149	24%	3 500	318 575	42 370	11 775	2 130
3	Страховое акционерное общество "РЕСО-Гарантия"	14 707	17%	2 086	625 165	42 404	10 017	-273
4	Публичное акционерное общество Страховая Компания "Росгосстрах"	8 552	-5%	-444	721 360	586	4 067	510

5	Страховое публичное акционерное общество "Ингосстрах"	8 276	16%	1 136	1 069 828	131 163	5 480	395
6	Страховое акционерное общество "ВСК"	7 432	14%	926	1 000 612	-138 501	4 504	1 129
7	Публичное акционерное общество "Группа Ренессанс Страхование"	5 431	-4%	-241	272 501	44 993	3 974	503
8	Общество с ограниченной ответственностью Страховая компания "Сбербанк страхование"	3 996	72%	1 667	1 556 255	539 104	962	373
9	Общество с ограниченной ответственностью "Страховая Компания "Согласие"	1 935	10%	176	75 600	-21 952	1 226	23
10	Общество с ограниченной ответственностью «ПСБ Страхование»	1383	191%	908	28507	13653	442	29

Источник: НРА по данным Банка России

## 2.2 ДОБРОВОЛЬНОЕ СТРАХОВАНИЕ ОТ НЕСЧАСТНЫХ СЛУЧАЕВ И БОЛЕЗНЕЙ

Как ранее и прогнозировало Агентство, в первом полугодии 2024 года объем премий по добровольному страхованию от несчастных случаев и болезней существенно сократился, **потеряв 26,7%**, и составил **82 млрд рублей**. По состоянию на 6 месяцев 2023 года этот же показатель составлял 111,7 млрд рублей. При этом объемы заключенных договоров почти не изменились, по окончании первого полугодия 2024 года они составили **32,4 млн (-0,96%)**, объем выплат увеличился на **12,4%** и составил **17,2 млрд рублей**.

### Основные показатели ТОП-10 страховщиков ДСНСИБ за первое полугодие 2024 года

№	Наименование компании	Объем премий, млн руб.	Изменение объема премий, %	Изменение объема премий, млн руб.	Кол-во договоров, шт.	Изменение кол-ва договоров, шт.	Объем выплат, млн руб.	Изменение объема выплат, млн руб.
1	Акционерное общество "Тинькофф Страхование"	15 604	39%	4 356	3 269 187	176 516	1 108	618
2	Акционерное общество "Страховое общество газовой промышленности"	8 801	-82%	-39 735	3 220 726	-687 895	4 241	419
3	Акционерное общество "АльфаСтрахование"	7 605	28%	1 641	9 974 647	3 080 619	1 381	76
4	Общество с ограниченной ответственностью Страховая компания "Сбербанк страхование"	5 447	33%	1 343	1 810 110	686 172	734	181
5	Публичное акционерное общество Страховая Компания "Росгосстрах"	4 590	2%	87	1 009 296	-250 268	618	-110
6	Страховое акционерное общество "РЕСО-Гарантия"	4 506	-8%	-408	531 127	5 010	895	178
7	Страховое акционерное общество "ВСК"	4 478	-12%	-629	1 931 002	-472 560	1 448	514
8	Общество с ограниченной ответственностью «Совкомбанк страхование жизни»	4 286	100%	3 807	860 734	745 610	95	-31
9	Страховое публичное акционерное общество "Ингосстрах"	3 007	-11%	-385	964 006	-34 090	917	116
10	Публичное акционерное общество "Группа Ренессанс Страхование"	2 458	-13%	-361	1 880 197	-3 311 275	1 041	242

Источник: НРА по данным Банка России

## 2.3 СТРАХОВАНИЕ СРЕДСТВ НАЗЕМНОГО ТРАНСПОРТА

За первое полугодие 2024 года в Россию было импортировано **408,5 тысячи новых автомобилей**, что на **79,8%** превышает количество машин, ввезенных за тот же период предыдущего года, большая доля данного роста приходится на импорт автомобилей из Китая. Цены на новые автомобили продолжают расти, согласно оценке агентства «АВТОСТАТ», по итогам 1 полугодия 2024 года средневзвешенная цена нового легкового автомобиля в России составила **3,16 млн рублей**, поддержанного – **1,17 млн рублей**. Вышеперечисленные факторы остаются драйверами рынка КАСКО с 2023 года до сих пор. Общий рост за 6 месяцев 2024 года по данному виду страхования составил **22%** или **27 млрд рублей премий**.

В первом полугодии 2024 года сочетание роста средней стоимости полиса и роста количества новых автомобилей привело к **росту объема премий по автоКАСКО**. Так, за первое полугодие в годовом выражении рост составил **22%**, а объем премий достиг **147,3 млрд. рублей**. Так же стоит отметить, что, согласно данным ЦБ РФ, это один из видов, в котором существенно увеличилось и число самих полисов **с 3 798 тысяч** за 6 месяцев 2023 года **до 4 879 тысяч** полисов в первом полугодии 2024 года.

Конкурентная борьба в сегменте ведется в основном за счет ценовых факторов, в результате увеличивается количество полисов с ограниченным набором рисков, растет доля франшизы. Неценовые преимущества в виде дополнительных сервисов влияют на предпочтения клиентов уже во вторую очередь.

За 6 месяцев 2024 года выплаты **увеличились на 17%** и составили **72,7 млрд рублей**, данный фактор объясним увеличением частоты страховых событий и ростом стоимости застрахованных объектов и автозапчастей.

### Основные показатели ТОП-10 страховщиков средств наземного транспорта за первое полугодие 2024 года

№	Наименование компании	Объем премий, млн руб.	Изменение объема премий, %	Изменение объема премий, млн руб.	Кол-во договоров, шт.	Изменение кол-ва договоров, шт.	Объем выплат, млн руб.	Изменение объема выплат, млн руб.
1	Страховое публичное акционерное общество "Ингосстрах"	23 994	19%	3840	722 831	50 254	11 862	834
2	Акционерное общество "АльфаСтрахование"	21 365	40%	6134	647 651	216 604	11 993	3673
3	Страховое акционерное общество "РЕСО-Гарантия"	18 184	9%	1570	279 428	12 542	8 691	618
4	Страховое акционерное общество "ВСК"	15 844	27%	3403	335 186	33 719	8 010	1683
5	Акционерное общество "Страховое общество газовой промышленности"	12 493	26%	2555	117 440	23 675	5 200	799
6	Публичное акционерное общество "Группа Ренессанс Страхование"	11 636	26%	2402	164 878	46 860	6 253	791
7	Общество с ограниченной ответственностью "Страховая Компания "Согласие"	10 632	32%	2561	205 641	23 925	4 342	120
8	Публичное акционерное общество Страховая Компания "Росгосстрах"	6 869	16%	934	111 243	-105 981	2 771	45
9	Акционерное общество "Тинькофф Страхование"	5 268	24%	1023	257 297	25 095	2 840	1159
10	Акционерное общество "Совкомбанк страхование"	5 185	63%	2000	70 410	20 123	2 402	816

Источник: НРА по данным Банка России

## 2.4 СТРАХОВАНИЕ ИМУЩЕСТВА ЮРИДИЧЕСКИХ ЛИЦ

За первое полугодие 2024 года в годовом выражении динамика роста страховых премий по страхованию имущества юридических лиц околонулевая, **+1,1%** или же **+607 млн руб.** По итогам 6 месяцев 2024 года общий объем страховых премий составил **72,2 млрд рублей**. Количество договоров, заключенных за этот же временной промежуток, соответствует **502,7 тыс.**, что **на 0,8% выше**, чем результат по итогам первого полугодия прошлого года. **Объем выплат по договорам увеличился почти в 2 раза (+95%)** по сравнению с результатами 6 месяцев 2023 года: за первое полугодие отчетного года было выплачено **20,3 млрд руб.** Увеличение частоты страховых случаев привело к росту числа убытков и общему увеличению объемов выплат по данному виду страхования.

### Основные показатели ТОП-10 страховщиков имущества юридических лиц за первое полугодие 2024 года

№	Наименование компании	Объем премий, млн руб.	Изменение объема премий, %	Изменение объема премий, млн руб.	Кол-во договоров, шт.	Изменение кол-ва договоров, шт.	Объем выплат, млн руб.	Изменение объема выплат, млн руб.
1	Акционерное общество "Страховое общество газовой промышленности"	32 187	-14%	-5190	9 966	763	8 801	4178
2	Страховое публичное акционерное общество "Ингосстрах"	8 151	-9%	-771	33 134	2727	2 897	1410
3	Акционерное общество "АльфаСтрахование"	6 108	-6%	-361	15 873	3232	2 103	613
4	Страховое акционерное общество "ВСК"	5 009	34%	1259	16 125	-5133	434	71
5	Общество с ограниченной ответственностью Страховая компания "Сбербанк страхование"	3 170	70%	1304	239 377	19378	1 104	853
6	Акционерное общество «Страховая компания ГАРДИЯ»	2 822	100%	2792	25	7	-	0
7	Страховое акционерное общество "РЕСО-Гарантия"	2 279	-6%	-137	109 044	-15084	784	356
8	Публичное акционерное общество Страховая Компания "Росгосстрах"	1 718	-17%	-346	5 178	-2408	129	-280
9	Общество с ограниченной ответственностью Страховая компания "Газпром страхование"	1 566	48%	509	6	-2	31	10
10	Общество с ограниченной ответственностью "Страховая Компания "Согласие"	1 521	15%	202	9 650	294	110	28

Источник: НРА по данным Банка России

## 2.5 СТРАХОВАНИЕ ГРУЗОВ

Страхование грузов **стало одним из лидеров** среди имущественных видов по темпу прироста премий, **+28%** за первое полугодие 2024 года. Данный рост, как и годом ранее, обусловлен изменениями логистических цепочек, приводящих к удлинению маршрутов, росту тарифов и средней стоимости перевозимых грузов. По данному направлению в топ-10 страховщиков появились новые игроки, среди них: Страховое акционерное общество **«ЛЕКСГАРАНТ»**, Общество с ограниченной ответственностью Акционерное общество **«Московская акционерная страховая компания»**, Акционерное общество **«Тинькофф Страхование»** и Общество с ограниченной ответственностью **«Страховая компания «Кредит Европа Лайф»**.

На динамику премий также положительно влияют увеличение доли российских компаний в страховании перевозок нефти, снятие запрета на заключение сделок, связанных со страховой защитой экспортных перевозок продовольствия и минеральных удобрений.

Стоит отметить, что объём выплат существенно вырос **на 34,5%** (выплаты составили **4,8 млрд рублей** за 6 месяцев 2024 года) по сравнению с первым полугодием прошлого года. Основное влияние на объём выплат в целом по рынку оказывает динамика лидера сегмента.

### Основные показатели ТОП-10 страховщиков грузов за первое полугодие 2024 года

№	Наименование компании	Объём премий, млн руб.	Изменение объема премий, %	Изменение объема премий, млн руб.	Кол-во договоров, шт.	Изменение кол-ва договоров, шт.	Объём выплат, млн руб.	Изменение объема выплат, млн руб.
1	Страховое акционерное общество "ЛЕКСГАРАНТ"	5 015	0%	5 015	–	0	–	0
2	Акционерное общество "Московская акционерная страховая компания"	2 485	100%	2 478	95	-320	–	-1
3	Общество с ограниченной ответственностью "Страховая фирма "Адонис"	2 219	100%	2217	143	11	–	0
4	Акционерное общество "Зетта Страхование"	1 793	100%	1721	794	781	3	-5
5	Общество с ограниченной ответственностью Страховая компания "Сбербанк страхование жизни"	1 623	100%	1623	–	0	–	0
6	Акционерное общество "Тинькофф Страхование"	1 601	100%	1601	–	0	–	0
7	Общество с ограниченной ответственностью "АМТ Страхование"	1 380	100%	1373	69	23	–	0
8	Общество с ограниченной ответственностью "Страховая компания "Кредит Европа Лайф"	863	100%	863	–	0	–	0
9	Общество с ограниченной ответственностью "Страховая Компания "Согласие"	799	100%	445	1 906	-472	15	-11
10	Страховое Акционерное Общество "Геополис"	673	0%	673	–	0	–	0

## 2.6 СТРАХОВАНИЕ СРЕДСТВ ВОЗДУШНОГО ТРАНСПОРТА

Сегмент страхования средств воздушного транспорта и ответственности их владельцев **стал одним из наиболее пострадавших** из-за санкционных ограничений, введенных в 2022–2023 годах.

Закрытие воздушного пространства стран НАТО, запрет на полеты 11 российских аэропортов, эмбарго на поставки самолетов и запчастей к ним, а также запрет операционного лизинга и требование возврата самолетов, которые находятся в лизинге, привели к простоя авиапарка и сокращению спроса на страховые услуги.

Объём премий **сократился на 5%**, достигнув уровня в **5,9 млрд руб.** Снижение количества договоров частично компенсировано увеличением страховых тарифов, наиболее сильно коснувшихся воздушных средств с иностранной регистрацией.

## 2.7 СТРАХОВАНИЕ СРЕДСТВ ВОДНОГО ТРАНСПОРТА

За первое полугодие 2024 года данный сегмент показал **самый существенный рост** в процентном отношении **+70,4%** до **9,1 млрд рублей** по сравнению с **5,3 млрд рублей** за 6 месяцев 2024 года. Данный рост частично объясняется ростом количества заключенных договоров **на 6,4%** и **поднятием тарифов**.

## Основные показатели ТОП-10 страховщиков водного транспорта за первое полугодие 2024 года

№	Наименование компании	Объем премий, млн руб.	Изменение объема премий, %	Изменение объема премий, млн руб.	Кол-во договоров, шт.	Изменение кол-ва договоров, шт.	Объем выплат, млн руб.	Изменение объема выплат, млн руб.
1	Страховое публичное акционерное общество "Ингосстрах"	3 902	100%	2045	461	-37	754	211
2	Акционерное общество "АльфаСтрахование"	1 766	87%	821	399	114	322	162
3	Страховое акционерное общество "ВСК"	892	38%	244	149	-28	98	93
4	Акционерное общество "Страховое общество газовой промышленности"	670	22%	121	118	9	181	158
5	Общество с ограниченной ответственностью Страховая компания "Газпром страхование"	504	-16%	-98	163	-21	11	11
6	Общество с ограниченной ответственностью "Страховая Компания "Согласие"	429	100%	291	181	55	78	34
7	Общество с ограниченной ответственностью "Абсолют Страхование"	207	13%	24	113	-20	9	-96
8	Публичное акционерное общество Страховая Компания "Росгосстрах"	206	25%	42	128	-20	50	-60
9	Общество с ограниченной ответственностью Страховая компания "Сбербанк страхование"	150	50%	50	66	28	12	10
10	Общество с ограниченной ответственностью "Крымская первая страховая компания"	84	100%	75	7	-3	2	2

Источник: НРА по данным Банка России

## 2.8 СТРАХОВАНИЕ ИМУЩЕСТВА ГРАЖДАН

За 6 месяцев 2024 года количество договоров **увеличилось на 3,05 миллиона**, объем премий составил **56,7 млрд рублей** против **50,9 млрд рублей** годом ранее (+11,3%).

В сегменте сохраняется высокая концентрация, на ТОП-10 компаний приходится **92,94% премий**. Максимальное сокращение количества договоров продемонстрировали АО «СОГАЗ» и САО «ВСК». В АО «АльфаСтрахование» наблюдается существенный прирост в объеме страховых премий (**+2,8 млрд руб.**) и количества договоров страхования (**+2,4 млн шт.**) по сравнению с результатами прошлого периода.

Рост частоты страховых событий привел к увеличению количества убытков и объема выплат в целом по сегменту. **Объем выплат вырос на 75,8%** до **9 млрд рублей**, что приближается к уровню выплат по итогам 2023 года.

## Основные показатели ТОП-10 страховщиков имущества граждан за первое полугодие 2024 года

№	Наименование компании	Объем премий, млн руб.	Изменение объема премий, %	Изменение объема премий, млн руб.	Кол-во договоров, шт.	Изменение кол-ва договоров, шт.	Объем выплат, млн руб.	Изменение объема выплат, млн руб.
1	Общество с ограниченной ответственностью Страховая компания "Сбербанк страхование"	19 872	16%	2737	7 107 953	1 199 489	2 062	1 127
2	Акционерное общество "АльфаСтрахование"	7 881	55%	2 805	8 411 980	2441961	554	104

3	Публичное акционерное общество Страховая Компания "Росгосстрах"	6 452	-7%	-476	1 851 198	301154	1 412	364
4	Страховое акционерное общество "ВСК"	6 190	29%	1 385	2 155 255	-2 077 252	1 354	772
5	Страховое публичное акционерное общество "Ингосстрах"	3 273	5%	164	857 272	49 152	903	255
6	Страховое акционерное общество "РЕСО-Гарантия"	3 164	12%	332	709 172	-32 232	1 239	645
7	Акционерное общество "Страховое общество газовой промышленности"	2 437	-49%	-2 325	477 053	-78 533	406	67
8	Акционерное общество "Тинькофф Страхование"	1 732	56%	619	494 020	90 403	83	57
9	Публичное акционерное общество "Группа Ренессанс Страхование"	958	5%	44	275 757	-6 191	143	62
10	Акционерное общество "Группа страховых компаний "Югория"	763	27%	160	622 791	387 193	132	68

Источник: НРА по данным Банка России

## 2.9 ДОБРОВОЛЬНОЕ СТРАХОВАНИЕ ФИНАНСОВЫХ РИСКОВ

В первом полугодии 2024 года по данному виду объем премий составил **12,6 млрд рублей** против **10,5 млрд рублей** в прошлом году (**+19,6%**). Количество заключенных договоров **выросло на 419 тысяч**, в особенности из-за АО «Совкомбанк страхование», заключившего 431,7 тысячи договоров за первое полугодие 2024 года, согласно статистике ЦБ РФ. Объем премий, приходящихся на эти договоры, составляет 45 млн рублей. Динамика роста количества договоров, за исключением АО «Совкомбанк страхование», отрицательная и **составляет -54%**.

## 2.10 ОБЯЗАТЕЛЬНОЕ СТРАХОВАНИЕ АВТОГРАЖДАНСКОЙ ОТВЕТСТВЕННОСТИ

Изменения в законодательстве уже **привели к значительному росту рынка ОСАГО** за счет расширения диапазонов тарифов в 2023 году. Ожидается повсеместное применение контроля за наличием полисов ОСАГО с помощью камер, а также совершенствование электронного документооборота между страхователем и компаниями.

Вданном сегменте наблюдается **незначительный рост**, связанный в первую очередь с **увеличением количества договоров**. За первое полугодие 2024 года объем премий составил **154,9 млрд рублей**, что на **1,96% выше**, чем годом ранее. Количество договоров страхования ОСАГО **выросло на 2,3%**.

Из **34** работающих в сегменте на текущий момент компаний у 8 по итогам 6 месяцев 2024 года коэффициент выплат составил **от 70% до 100%**, еще у 8 страховщиков выплаты превышают премии.

### Основные показатели ТОП-10 страховщиков ОСАГО за первое полугодие 2024 года

№	Наименование компании	Объем премий, млн руб.	Изменение объема премий, %	Изменение объема премий, млн руб.	Кол-во договоров, шт.	Изменение кол-ва договоров, шт.	Объем выплат, млн руб.	Изменение объема выплат, млн руб.
1	Акционерное общество "АльфаСтрахование"	25 832	12%	2 816	3 102 325	163 923	16 359	5 238
2	Страховое акционерное общество "РЕСО-Гарантия"	23 711	-5%	-1 285	2 602 459	-166 865	13 536	2 462
3	Страховое публичное акционерное общество "Ингосстрах"	23 221	-2%	-450	2 617 194	54 223	17 117	3 327
4	Страховое акционерное общество "ВСК"	16 297	2%	390	2 077 543	89 580	12 041	3 940

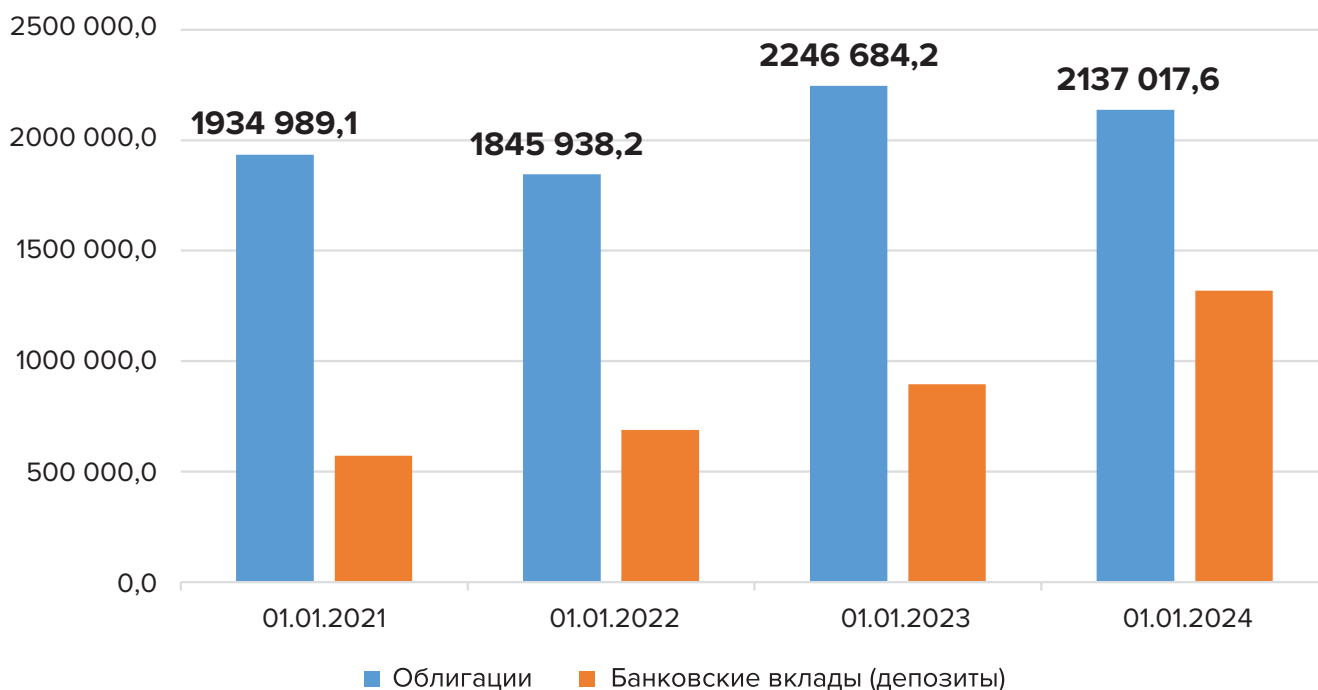
5	Публичное акционерное общество Страховая Компания "Росгосстрах"	13 463	17%	1 924	2 046 387	267 776	7 440	1 266
6	Акционерное общество "Страховое общество газовой промышленности"	9 127	25%	1 828	1 258 017	296 116	6 349	1 019
7	Акционерное общество "Тинькофф Страхование"	7 608	21%	1 298	865 930	113 581	4 135	2 042
8	Публичное акционерное общество "Группа Ренессанс Страхование"	7 213	8%	550	779 602	67 037	4 492	563
9	Акционерное общество "Группа страховых компаний "Югория"	6 884	-1%	-37	1 061 795	-20 193	4 323	756
10	Общество с ограниченной ответственностью "Страховая Компания "Согласие"	4 417	7%	296	578 664	66 988	2 942	498

Источник: НРА по данным Банка России

### 3. СТРУКТУРА ИНВЕСТИЦИОННОГО ДОХОДА

Согласно данным ЦБ РФ, в первом полугодии 2024 года наблюдается **снижение на 4,7%** показателя рентабельности активов у страховых компаний по сравнению с показателем 6 месяцев 2023 года, когда данный показатель **составлял 10,1%** (Рентабельность определяется как отношение прибыли после налогообложения к среднему значению активов (капитала) за последние пять отчетных периодов). Данное снижение спровоцировано разнонаправленной динамикой двух основных типов активов страховщиков, а именно существенным объемом портфеля облигаций и размещением средств в банковские депозиты. С одной стороны, высокий уровень ставок позитивно отражается на уровне процентных доходов по размещаемым депозитам, с другой стороны, облигации с фиксированным купоном, имеющие высокую дюрацию, имеют доходность ниже депозитов, а также подвержены переоценке за счет изменения рыночной конъюнктуры. Что подтверждается данными ЦБ РФ по динамике доходов за вычетом расходов от инвестиционной деятельности.

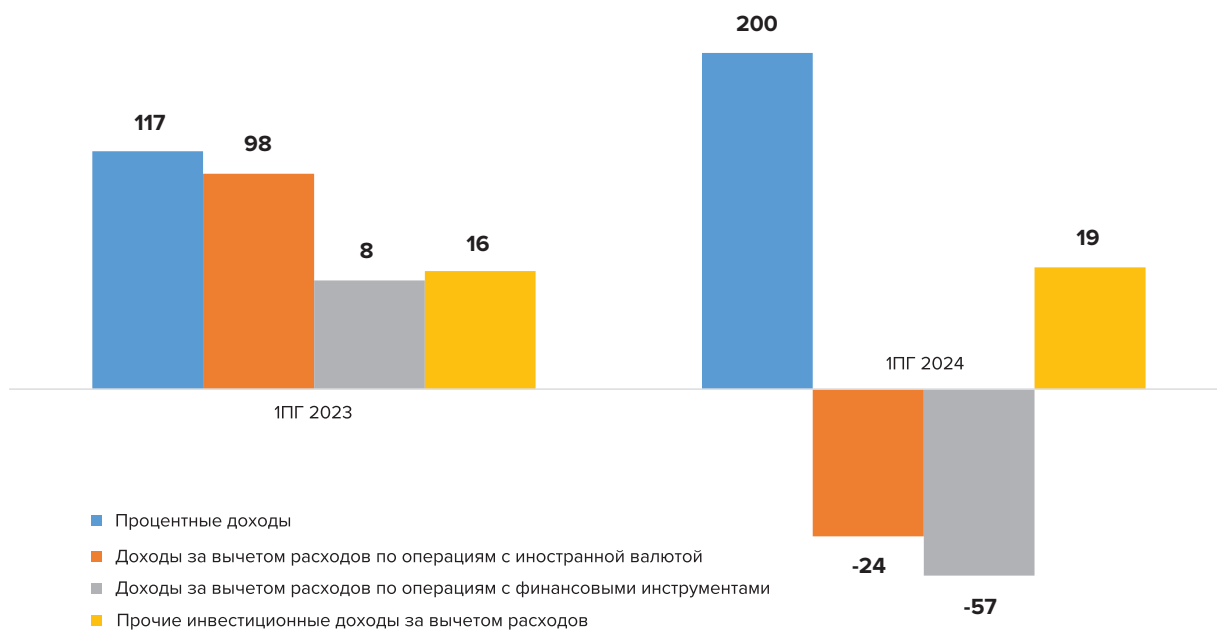
**Рис.5**  
Сумма по активам страховщиков в млн руб.



Источник: НРА по данным Банка России

Рис.6

Динамика доходов за вычетом расходов от инвестиционной деятельности в млрд руб.



Источник: НРА по данным Банка России

## СОКРАЩЕНИЯ

НС	– страхование от несчастных случаев
ДМС	– добровольное медицинское страхование
ИФЛ	– страхование имущества граждан
ИЮЛ	– страхование имущества юридических лиц
ГО	– страхование гражданской ответственности
ПР	– страхование предпринимательских рисков
ФР	– страхование финансовых рисков
ОСАГО	– обязательное страхование гражданской ответственности владельцев транспортных средств
ОСОПО	– обязательное страхование гражданской ответственности владельца опасного объекта за причинение вреда в результате аварии на опасном объекте
ОСГОП	– обязательное страхование гражданской ответственности перевозчика за причинение вреда жизни, здоровью, имуществу пассажиров
КВ	– комиссионное вознаграждение
КУ	– коэффициент убыточности
КК	– комбинированный коэффициент

## КОНТАКТЫ И АВТОРЫ

### СЕРГЕЙ ТУРУЕВ

Старший директор  
рейтингов финансовых институтов

### СВЯТОСЛАВ СМИРНОВ

Аналитик-исследователь  
рейтингов финансовых институтов


### Контакты для СМИ

E-mail: [pr@ra-national.ru](mailto:pr@ra-national.ru)

### Клиентская служба

Тел. +7 (495) 122-22-55,

E-mail: [commercial@ra-national.ru](mailto:commercial@ra-national.ru)



Национальное Рейтинговое Агентство

115191, г. Москва, Гамсоновский пер., д.2, стр.7

тел./факс: +7 (495) 122-22-55

[www.ra-national.ru](http://www.ra-national.ru)

Ограничение ответственности Агентства

© 2024

Настоящий аналитический обзор создан Обществом с ограниченной ответственностью «Национальное Рейтинговое Агентство» (ООО «НРА»), является его интеллектуальной собственностью, и все права на него охраняются действующим законодательством РФ. Вся содержащаяся в нем информация, включая результаты расчетов, выводы, методы анализа и др., предназначена исключительно для ознакомления; их распространение любым способом и в любой форме без предварительного согласия со стороны ООО «НРА» и подробной ссылки на источник не допускается. Любые факты неправомерного использования интеллектуальной собственности ООО «НРА» могут стать основанием для судебного преследования. Единственным законным источником публикации документа является официальный сайт ООО «НРА» в информационно-телекоммуникационной сети Интернет по адресу: [www.ra-national.ru](http://www.ra-national.ru)

ООО «НРА» и любые его работники не несут ответственности за любые последствия, которые наступили у лиц, ознакомившихся с настоящим аналитическим обзором, в результате их самостоятельных действий в связи с полученной из него информацией, в том числе за любые убытки или ущерб иного характера, прямо или косвенно связанные с такими действиями. Вся содержащаяся в аналитическом обзоре информация представляет собой выражение независимого мнения ООО «НРА» на дату его подготовки на основе сведений и данных, полученных из источников, которые ООО «НРА» считает надежными. Любые сделанные в нем предположения, выводы и заключения не имели целью и не являются предоставлением рекомендаций по принятию инвестиционных решений и проведению операций на финансовых рынках или консультацией по вопросам ведения финансово-хозяйственной деятельности. ООО «НРА» не несет ответственности за точность и достоверность сведений и данных, полученных из использованных источников, и не имеет обязанности по их верификации, а также по регулярному обновлению информации, содержащейся в настоящем аналитическом обзоре.

**РЭНКИНГ СТРАХОВЫХ КОМПАНИЙ.**

Место по СП (брутто) 6 мес. 2024	Регистрационный номер записи страховщика в едином государственном реестре субъектов страхового дела	Полное наименование страховщика	Сумма полученных страховых премий за 6м 2024 года, млн руб.	Сумма полученных страховых премий за 6м 2023 года, млн руб.	Уровень выплат за 6м 2024, в млн руб.	Уровень выплат 6м 2024, в п.п.	Доля рынка в премиях, в п.п.
1	3692	Общество с ограниченной ответственностью Страховая компания "Сбербанк страхование жизни"	168 085	130 057	90 813	54%	12,99%
2	3447	Общество с ограниченной ответственностью "АльфаСтрахование-Жизнь"	137 397	76 296	35 887	26%	10,62%
3	1208	Акционерное общество "Страховое общество газовой промышленности"	125 443	173 675	62 016	49%	9,70%
4	2239	Акционерное общество "АльфаСтрахование"	105 829	81 965	49 310	47%	8,18%
5	0928	Страховое публичное акционерное общество "Ингосстрах"	91 647	81 402	43 400	47%	7,08%
6	1209	Страховое акционерное общество "РЕСО-Гарантия"	69 800	67 593	35 853	51%	5,40%
7	0621	Страховое акционерное общество "ВСК"	63 622	55 296	28 511	45%	4,92%
8	3825	Общество с ограниченной ответственностью "Страховая Компания СОГАЗ-ЖИЗНЬ"	51 089	31 113	36 130	71%	3,95%
9	0001	Публичное акционерное общество Страховая Компания "Росгосстрах"	44 986	42 589	17 167	38%	3,48%
10	4331	Общество с ограниченной ответственностью Страховая компания "Сбербанк страхование"	42 266	33 208	8 416	20%	3,27%
11	3972	Общество с ограниченной ответственностью "Страховая Компания "Ренессанс Жизнь"	39 568	22 117	18 074	46%	3,06%
12	3879	Общество с ограниченной ответственностью Страховая компания "Росгосстрах Жизнь"	39 421	27 296	9 326	24%	3,05%
13	1284	Публичное акционерное общество "Группа Ренессанс Страхование"	32 884	29 454	16 930	51%	2,54%

Место по СП (брутто) 6 мес. 2024	Регистрационный номер записи страховщика в едином государственном реестре субъектов страхового дела	Полное наименование страховщика	Сумма полученных страховых премий за 6м 2024 года, млн руб.	Сумма полученных страховых премий за 6м 2023 года, млн руб.	Уровень выплат за 6м 2024, в млн руб.	Уровень выплат 6м 2024, в п.п.	Доля рынка в премиях, в п.п.
14	0191	Акционерное общество "Тинькофф Страхование"	30 846	23 328	8 198	27%	2,38%
15	1307	Общество с ограниченной ответственностью "Страховая Компания "Согласие"	24 368	19 177	9 595	39%	1,88%
16	3823	Общество с ограниченной ответственностью "Страховая компания "Ингосстрах-Жизнь"	17 070	5 199	10 133	59%	1,32%
17	4079	Общество с ограниченной ответственностью «РБ Страхование Жизни»	16 850	6 445	5 009	30%	1,30%
18	3211	Акционерное общество "Группа страховых компаний "Югория"	15 570	14 415	7 657	49%	1,20%
19	4105	Общество с ограниченной ответственностью «Совкомбанк страхование жизни»	12 875	7 674	7 254	56%	1,00%
20	3984	Общество с ограниченной ответственностью "Капитал Лайф Страхование Жизни"	12 033	9 871	7 064	59%	0,93%
21	1675	Акционерное общество "Совкомбанк страхование"	11 513	6 793	4 469	39%	0,89%
22	4358	Общество с ограниченной ответственностью «РСХБ-Страхование жизни»	10 365	7 435	8 782	85%	0,80%
23	3987	Акционерное общество «Инлайф страхование жизни»	9 716	4 301	3 731	38%	0,75%
24	1834	Публичное акционерное общество "Страховая акционерная компания "ЭНЕРГОГАРАНТ"	9 602	9 936	5 370	56%	0,74%
25	1427	Акционерное общество "Московская акционерная страховая компания"	5 341	8 097	3 838	72%	0,41%
26	2947	Акционерное общество "Страховая компания "РСХБ-Страхование"	5 213	4 809	2 809	54%	0,40%
27	2496	Общество с ограниченной ответственностью "Абсолют Страхование"	5 080	4 403	1 678	33%	0,39%

Место по СП (брутто) 6 мес. 2024	Регистрационный номер записи страховщика в едином государственном реестре субъектов страхового дела	Полное наименование страховщика	Сумма полученных страховых премий за 6м 2024 года, млн руб.	Сумма полученных страховых премий за 6м 2023 года, млн руб.	Уровень выплат за 6м 2024, в млн руб.	Уровень выплат 6м 2024, в п.п.	Доля рынка в премиях, в п.п.
28	3828	Общество с ограниченной ответственностью "Зетта Страхование жизни"	4 917	4 134	5 122	104%	0,38%
29	2619	Акционерное общество "Страховая компания "Астро-Волга"	4 537	4 310	2 012	44%	0,35%
30	0915	Акционерное общество "Страховая компания "ПАРИ"	4 267	3 709	1 327	31%	0,33%
31	3511	Общество с ограниченной ответственностью Страховая компания "Согласие-Вита"	4 141	3 713	1 891	46%	0,32%
32	3748	Акционерное общество "Русский Стандарт Страхование"	3 970	2 115	347	9%	0,31%
33	4013	Общество с ограниченной ответственностью Страховая компания "МАКС страхование жизни"	3 890	3 325	3 664	94%	0,30%
34	4014	Акционерное общество «Страховая компания «Ю-Лайф»	3 875	1 875	1 384	36%	0,30%
35	3398	Общество с ограниченной ответственностью Страховая компания "Газпром страхование"	3 715	3 422	1 136	31%	0,29%
36	3947	Акционерное общество «Страховая компания ГАРДИЯ»	3 208	147	28	1%	0,25%
37	4365	Общество с ограниченной ответственностью Страховая компания «БКС Страхование жизни»	2 832	2 827	2 179	77%	0,22%
38	3609	Общество с ограниченной ответственностью "ППФ Страхование жизни"	2 690	2 470	1 020	38%	0,21%
39	0630	Акционерное общество "Страховая компания ГАЙДЕ"	2 540	2 045	1 226	48%	0,20%
40	3954	Общество с ограниченной ответственностью "РУССКОЕ СТРАХОВОЕ ОБЩЕСТВО "ЕВРОИНС"	2 517	3 015	1 666	66%	0,19%
41	3941	Общество с ограниченной ответственностью «ПСБ Страхование»	2 445	928	569	23%	0,19%

Место по СП (брутто) 6 мес. 2024	Регистрационный номер записи страховщика в едином государственном реестре субъектов страхового дела	Полное наименование страховщика	Сумма полученных страховых премий за 6м 2024 года, млн руб.	Сумма полученных страховых премий за 6м 2023 года, млн руб.	Уровень выплат за 6м 2024, в млн руб.	Уровень выплат 6м 2024, в п.п.	Доля рынка в премиях, в п.п.
42	3847	Общество с ограниченной ответственностью Страховая компания "Независимая страховая группа"	2 319	2 489	369	16%	0,18%
43	2682	Общество с ограниченной ответственностью "Страховая компания "ИНСАЙТ"	2 167	1 455	244	11%	0,17%
44	2027	Акционерное общество "Страховая компания "Двадцать первый век"	2 096	1 134	586	28%	0,16%
45	1412	Акционерное общество "Д2 Страхование"	2 067	809	33	2%	0,16%
46	3866	Общество с ограниченной ответственностью "Страховая компания "ВСК-Линия жизни"	2 012	2 045	5 890	293%	0,16%
47	0397	Общество с ограниченной ответственностью Страховая Компания "Гелиос"	1 458	2 643	1 429	98%	0,11%
48	2346	Акционерное общество "Объединенная страховая компания"	1 378	1 222	716	52%	0,11%
49	1623	Общество с ограниченной ответственностью Страховая компания "Пульс"	1 371	413	136	10%	0,11%
50	0290	Акционерное общество "Зетта Страхование"	1 278	271	616	48%	0,10%
51	3229	Акционерное общество "Страховая бизнес группа"	959	1 036	132	14%	0,07%
52	1216	Акционерное общество Страховая компания "Чулпан"	908	946	531	59%	0,07%
53	1182	Общество с ограниченной ответственностью "Страховая компания "ТИТ"	907	897	270	30%	0,07%
54	4179	Общество с ограниченной ответственностью "Страховая компания "Райффайзен Лайф"	903	1 448	2 384	264%	0,07%
55	4334	Общество с ограниченной ответственностью Страховая компания «АСТК»	893	612	108	12%	0,07%

Место по СП (брутто) 6 мес. 2024	Регистрационный номер записи страховщика в едином государственном реестре субъектов страхового дела	Полное наименование страховщика	Сумма полученных страховых премий за 6м 2024 года, млн руб.	Сумма полученных страховых премий за 6м 2023 года, млн руб.	Уровень выплат за 6м 2024, в млн руб.	Уровень выплат 6м 2024, в п.п.	Доля рынка в премиях, в п.п.
56	1336	Общество с ограниченной ответственностью "Страховая компания "Капитал-полис"	891	767	525	59%	0,07%
57	4189	Общество с ограниченной ответственностью "Кредендо – Ингосстрах Кредитное Страхование"	845	697	24	3%	0,07%
58	3225	Общество с ограниченной ответственностью "Страховая компания ИНТЕРИ"	837	713	273	33%	0,06%
59	4405	Общество с ограниченной ответственностью «Тинькофф Страхование Будущего»	788	–	–	0%	0,06%
60	4104	Общество с ограниченной ответственностью "Дефанс Страхование"	731	226	133	18%	0,06%
61	0436	Общество с ограниченной ответственностью "АМТ Страхование"	706	291	76	11%	0,05%
62	0448	Страховое Акционерное Общество "Геополис"	698	736	183	26%	0,05%
63	3799	Общество с ограниченной ответственностью «Страховой Дом «БСД»	686	546	57	8%	0,05%
64	3064	Акционерное общество "Боровицкое страховое общество"	681	612	434	64%	0,05%
65	3767	Общество с ограниченной ответственностью Страховая компания "АСКОР"	625	512	60	10%	0,05%
66	3300	Акционерное общество Страховая группа "Спасские ворота"	579	589	299	52%	0,04%
67	3826	Общество с ограниченной ответственностью "Вита-страхование"	571	656	314	55%	0,04%
68	3867	Общество с ограниченной ответственностью "АК БАРС СТРАХОВАНИЕ"	542	742	123	23%	0,04%
69	2708	Акционерное общество «Баланс Страхование»	526	14	55	10%	0,04%

Место по СП (брутто) 6 мес. 2024	Регистрационный номер записи страховщика в едином государственном реестре субъектов страхового дела	Полное наименование страховщика	Сумма полученных страховых премий за 6м 2024 года, млн руб.	Сумма полученных страховых премий за 6м 2023 года, млн руб.	Уровень выплат за 6м 2024, в млн руб.	Уровень выплат 6м 2024, в п.п.	Доля рынка в премиях, в п.п.
70	3507	Общество с ограниченной ответственностью "Хоум Кредит Страхование"	490	2 302	45	9%	0,04%
71	0141	Страховое Акционерное Общество "Медэкспресс"	486	416	307	63%	0,04%
72	4293	Общество с ограниченной ответственностью "Страховая Компания "Ойлер Гермес Ру"	474	262	3	1%	0,04%
73	2877	Общество с ограниченной ответственностью "Страховая компания "Мегарусс-Д"	456	376	95	21%	0,04%
74	4008	Общество с ограниченной ответственностью "Общество страхования жизни "РЕСО-Гарантия"	453	419	335	74%	0,04%
75	0518	Акционерное общество Страховая компания "БАСК"	448	553	445	99%	0,03%
76	4326	Общество с ограниченной ответственностью "Крымская первая страховая компания"	420	392	64	15%	0,03%
77	4382	Некоммерческая корпоративная организация Потребительское общество взаимного страхования "РТ - Взаимное страхование"	396	295	189	48%	0,03%
78	0206	Акционерное общество "Страховая Компания "СОЛИДАРНОСТЬ"	375	219	30	8%	0,03%
79	1580	Общество с ограниченной ответственностью «РБ Страхование»	360	397	30	8%	0,03%
80	3594	Общество с ограниченной ответственностью "Международная Страховая Группа"	346	568	32	9%	0,03%
81	1858	Акционерное общество Страховая компания "Армеец"	286	438	276	96%	0,02%
82	4380	Общество с ограниченной ответственностью РНКБ Страхование	278	234	66	24%	0,02%
83	2733	Акционерное общество "Страховая компания "Бестиншур"	272	173	187	69%	0,02%

Место по СП (брутто) 6 мес. 2024	Регистрационный номер записи страховщика в едином государственном реестре субъектов страхового дела	Полное наименование страховщика	Сумма полученных страховых премий за 6м 2024 года, млн руб.	Сумма полученных страховых премий за 6м 2023 года, млн руб.	Уровень выплат за 6м 2024, в млн руб.	Уровень выплат 6м 2024, в п.п.	Доля рынка в премиях, в п.п.
84	0212	Акционерное общество Страховая компания "Турикум"	244	296	2 278	933%	0,02%
85	0585	Общество с ограниченной ответственностью "Страховая фирма "Адонис"	228	299	117	51%	0,02%
86	4117	Общество с ограниченной ответственностью "Страховая компания "Кредит Европа Лайф"	226	316	149	66%	0,02%
87	3528	Общество с ограниченной ответственностью "Страховое медицинское общество "Спасение"	216	252	139	64%	0,02%
88	2042	Общество с ограниченной ответственностью "Страховая компания "Гранта"	208	162	112	54%	0,02%
89	2917	Общество с ограниченной ответственностью "Страховая компания НИК"	201	67	2	1%	0,02%
90	3943	Общество с ограниченной ответственностью "Страховая компания "АК БАРС-Мед"	193	167	125	65%	0,01%
91	4001	Общество с ограниченной ответственностью Страховая компания "Чулпан-Жизнь"	165	224	145	87%	0,01%
92	3870	Общество с ограниченной ответственностью страховая компания "ДЕЛО ЖИЗНИ"	161	162	184	114%	0,01%
93	3128	Общество с ограниченной ответственностью "Международная страховая компания "АйАйСи"	150	158	4	3%	0,01%
94	4379	Некоммерческая корпоративная организация "Потребительское общество взаимного страхования транспортной отрасли"	144	119	104	72%	0,01%
95	1820	Акционерное общество "ГУТА-Страхование"	110	170	12	11%	0,01%
96	0348	Страховое акционерное общество "ЛЕКСГАРАНТ"	31	63	2	6%	0,00%
97	3815	Общество с ограниченной ответственностью "СК "Экспресс-страхование"	28	17	–	0%	0,00%
98	3268	Общество с ограниченной ответственностью Страховая компания "Паритет-СК"	25	15	14	54%	0,00%

Место по СП (брутто) 6 мес. 2024	Регистрационный номер записи страховщика в едином государственном реестре субъектов страхового дела	Полное наименование страховщика	Сумма полученных страховых премий за 6м 2024 года, млн руб.	Сумма полученных страховых премий за 6м 2023 года, млн руб.	Уровень выплат за 6м 2024, в млн руб.	Уровень выплат 6м 2024, в п.п.	Доля рынка в премиях, в п.п.
99	4209	Общество с ограниченной ответственностью "Кофас Рус Страховая Компания"	25	45	9	36%	0,00%
100	4349	Некоммерческая корпоративная организация "Межрегиональное потребительское общество взаимного страхования"	16	44	1	3%	0,00%
101	3803	Общество с ограниченной ответственностью "Страховая Компания Доминанта"	14	15	–	0%	0,00%
102	4359	Некоммерческая корпоративная организация Потребительское общество взаимного страхования "Страховой дом "Платинум"	13	14	7	55%	0,00%
103	3969	Общество с ограниченной ответственностью "Страховая Компания Чабб"	11	5	0	2%	0,00%
104	1587	Акционерное общество "Страховое общество "Талисман"	10	10	12	129%	0,00%
105	0796	Акционерное общество "Страховая группа АВАНГАРД - ГАРАНТ"	7	928	13	174%	0,00%
106	4279	Некоммерческая корпоративная организация потребительское общество взаимного страхования «Кооперативное единство»	5	4	1	15%	0,00%
107	4404	Общество с ограниченной ответственностью «Страховая компания «ХАТХОР»	4	–	4	109%	0,00%
108	4377	Некоммерческая корпоративная организация - Потребительское общество взаимного страхования "Уютный Дом-1"	2	0	–	0%	0,00%
109	4296	Некоммерческая корпоративная организация потребительское общество взаимного страхования "Кооп-Ресурс"	1	1	–	0%	0,00%
110	4388	Некоммерческая корпоративная организация - Потребительское общество взаимного страхования "Ответственность"	1	–	–	0%	0,00%
111	4392	Некоммерческая корпоративная организация «Потребительское общество взаимного страхования «КРЕДИТ ДОВЕРИЯ»	1	0	0	1%	0,00%

Место по СП (брутто) 6 мес. 2024	Регистрационный номер записи страховщика в едином государственном реестре субъектов страхового дела	Полное наименование страховщика	Сумма полученных страховых премий за 6м 2024 года, млн руб.	Сумма полученных страховых премий за 6м 2023 года, млн руб.	Уровень выплат за 6м 2024, в млн руб.	Уровень выплат 6м 2024, в п.п.	Доля рынка в премиях, в п.п.
112	4360	Некоммерческая корпоративная организация Потребительское общество взаимного страхования "Эталон"	0	5	0	70%	0,00%
113	4383	Некоммерческая корпоративная организация Потребительское общество взаимного страхования «Северная столица»	0	0	–	0%	0,00%
114	4398	Некоммерческая корпоративная организация - Потребительское общество взаимного страхования «ГарантПрофит»	0	–	–	0%	0,00%
115	4389	Некоммерческая корпоративная организация потребительское общество взаимного страхования «Парус»	0	–	–	0%	0,00%
116	4362	Некоммерческая корпоративная организация - Потребительское общество взаимного страхования «Содружество»	0	2	–	0%	0,00%
117	4400	Некоммерческая корпоративная организация Потребительское общество взаимного страхования «Сириус»	0	–	–	0%	0,00%
118	4393	Некоммерческая корпоративная организация - Потребительское общество взаимного страхования «ИНСАНГО»	0	5	–	0%	0,00%
119	4133	Общество с ограниченной ответственностью Страховая компания ЭчДиАй Глобал	0	89	91	158263%	0,00%
120	3998	Общество с ограниченной ответственностью "Страховая Компания Чабб Жизнь"	0	1	0	225%	0,00%
121	1372	Акционерное общество «АСТРАМЕД-МС» (страховая медицинская компания)	0	0	–	0%	0,00%
122	4399	Некоммерческая корпоративная организация «Потребительское общество взаимного страхования активного и социально-ответственного бизнеса»	0	–	–	0%	0,00%
123	3230	Акционерное общество "Страховая компания "СОГАЗ-Мед"	–	–	0	0%	0,00%

Место по СП (брутто) 6 мес. 2024	Регистрационный номер записи страховщика в едином государственном реестре субъектов страхового дела	Полное наименование страховщика	Сумма полученных страховых премий за 6м 2024 года, млн руб.	Сумма полученных страховых премий за 6м 2023 года, млн руб.	Уровень выплат за 6м 2024, в млн руб.	Уровень выплат 6м 2024, в п.п.	Доля рынка в премиях, в п.п.
123	4169	Некоммерческая корпоративная организация - Потребительское общество взаимного страхования "Смарт Страхование"	–	–	–	0%	0,00%
123	0667	Общество с ограниченной ответственностью страховая компания "УРАЛСИБ СТРАХОВАНИЕ"	–	1 788	–	0%	0,00%
123	1083	Общество с ограниченной ответственностью "Зетта Страхование"	–	5 370	–	0%	0,00%
123	2169	Общество с ограниченной ответственностью "Страховая компания "Инертек"	–	0	–	0%	0,00%
123	3837	Общество с ограниченной ответственностью "Страховая компания "Ингосстрах-М"	–	71	–	0%	0,00%
123	4376	Некоммерческая корпоративная организация "Волго-вятское потребительское общество взаимного страхования"	–	1	–	0%	0,00%
123	4394	Некоммерческая корпоративная организация - Потребительское общество взаимного страхования «ЛИБРА»	–	0	–	0%	0,00%
123	3193	Общество с ограниченной ответственностью "СТРАХОВАЯ КОМПАНИЯ "АРСЕНАЛЬ"	–	0	–	0%	0,00%