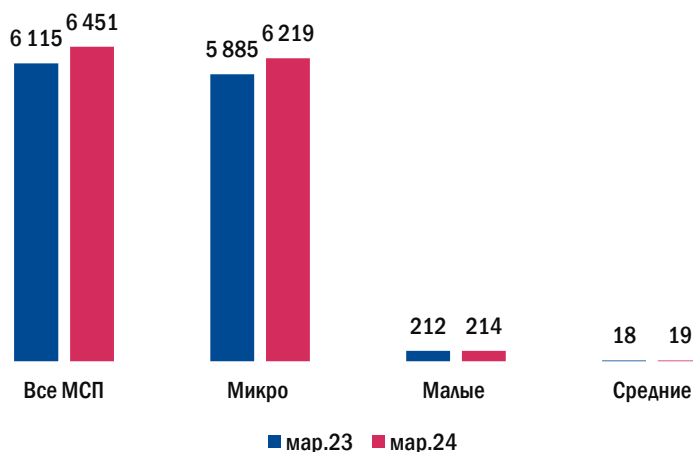


☑ Резюме

- **В I квартале 2024 года наблюдается оживление в секторе МСП. Количество субъектов в реестре МСП выросло на 6% к уровню прошлого года.** Позитивная динамика связана, по большей части, с увеличением активности в сегменте индивидуального предпринимательства. Доля индивидуальных предпринимателей в количестве субъектов МСП выросла с 62% до 64%. На фоне роста процентных ставок по кредитам индивидуальные предприниматели более активно привлекали кредиты, чем юридические лица-субъекты МСП.
- ☑ ➤ **За год количество средних предприятий увеличилось на 4%, совокупный оборот вырос на 16%.** Средние предприятия более стабильны, чем малые. По данным опросов, средний бизнес демонстрирует большие показатели роста деловой активности, по сравнению с малым и микро-бизнесом на фоне высокой динамики продаж, а также лучшей оценки ситуации со сбытом и инвестициями.
- ☑ ➤ **В 2023 году наибольший прирост оборота в абсолютном выражении получили средние и малые предприятия в сфере оптовой торговли и торговли автотранспортом.** Хороший прирост оборота наблюдается также у МСП, занятых в обрабатывающих производствах, в основном за счет производства готовых металлических изделий. Достаточно значимо сократили оборот средние предприятия, производящие химические вещества, текстильные изделия, напитки и занятые в сфере НИОКР. Среди малых предприятий ощутимо снизился оборот компаний из отрасли лесоводства и лесозаготовок.
- **Торговля продолжает оставаться ключевой сферой деятельности МСП. На нее приходится порядка 40% оборота средних предприятий и 47% оборота малых предприятий.** Динамика обрабатывающих производств положительна, однако, доля этой отрасли в обороте средних предприятий в 2023 году снизилась с 29% до 27%.
- **Задолженность по кредитам субъектов МСП достигла планки 12,5 трлн руб. НРА отмечает улучшение оборота по срочности: доля оборота по кредитам свыше 1 года достигла 64% в декабре 2023 года.** При этом, средневзвешенная ставка по кредитам МСП в декабре 2023 года достигла максимального за трехлетний период значения — 15,5%. Наибольшие ставки по кредитам зафиксированы у МСП, занятых в добыче полезных ископаемых и образовании, наименьшие — у МСП из отрасли «Сельское, лесное хозяйство, охота, рыболовство и рыбоводство».

По данным на март 2024 года, в реестре МСП находилось 6,45 млн субъектов, что на 2% больше уровня начала года и на 6% выше показателя годом ранее (Рис.1).

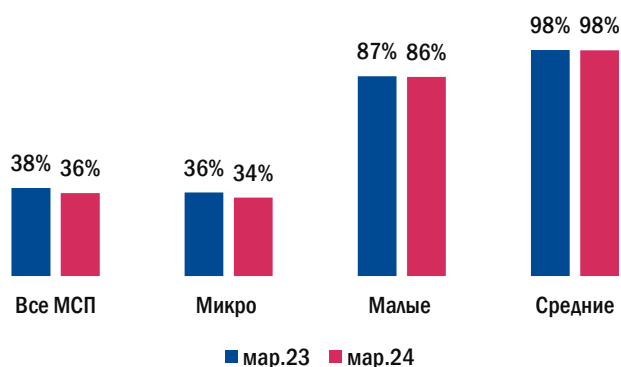
Рис.1. Количество субъектов МСП, тыс. ед.



Источник: ФНС

Увеличение субъектов МСП за год связано, прежде всего, с ростом числа индивидуальных предпринимателей: количество МСП-юридических лиц в реестре сократилось на 1% по сравнению с мартом 2023 года. Доля МСП-юридических лиц в общем количестве субъектов МСП сократилась с 38% до 36% (Рис.2).

Рис.2. Доля субъектов МСП-юридических лиц в общем количестве МСП



Источник: расчеты НРА на основании данных ФНС

В сегменте МСП, в наибольшей степени, стабильны средние предприятия. За год их количество выросло на 4%, оборот вырос на 16% в 2023 году¹. Согласно исследованию настроений малого и среднего бизнеса², средний бизнес демонстрирует большие показатели роста деловой активности по сравнению с малым и микро-бизнесом на фоне лучшей динамики продаж, оценки ситуации со сбытом и инвестициями.

¹ Расчет НРА на основании данных выборочного обследования Росстата по обследуемым видам экономической деятельности, без учета статистической информации по Донецкой Народной Республике (ДНР), Луганской Народной Республике (ЛНР), Запорожской и Херсонской областям.

² Исследование организовано ПСБ, общественной организацией «Опора России» и агентством Magram Market Research



По оценкам НРА, на основании данных Росстата, наибольший прирост оборота среди средних предприятий зафиксирован в оптовой торговле (+432 млрд руб., +14% к 2022 году без учета торговли автотранспортом).

Оборот средних предприятий в торговле автотранспортом в 2023 году также существенно вырос, как в абсолютных, так и в относительных величинах (+396 млрд руб., +78% к 2022 году). Торговля, в целом, составила порядка 40% совокупного оборота средних предприятий. Также, существенный прирост показал оборот обрабатывающих предприятий (+314 млрд руб.), в основном за счет производства готовых металлических изделий и пищевых продуктов. Однако, доля обрабатывающих производств в обороте средних предприятий в 2023 году снизилась до 27% против 29% в 2022 году.



В 2023 году в зоне существенного сокращения оборота оказались средние предприятия в сферах:

- производство химических веществ (-50 млрд руб., -24% к 2022 году);
- научные исследования и разработки (-20 млрд руб., -27% к 2022 году);
- производство текстильных изделий (-10 млрд руб., -11% к 2022 году);
- производство напитков (-8 млрд руб., -11% к 2022 году).

По обороту малых предприятий, на данный момент, доступны данные за 9 месяцев 2023 года. По расчетам НРА, на основании данных Росстата, оборот малых предприятий (без учета микропредприятий), вырос по итогам 9 месяцев 2023 года на 14% к аналогичному периоду 2022 года. Как и в случае со средними предприятиями, в абсолютном выражении, наибольший прирост оборота показали малые предприятия, занятые в сфере оптовой торговли и торговле автотранспортом (+609 млрд руб. и +321 млрд руб. соответственно за период 01.10.2022—30.09.2023 гг.). Оптовая и розничная торговля составила порядка 47% совокупного оборота малых предприятий.

Обрабатывающие малые предприятия также показали хороший прирост (+852 млрд руб. за период 01.10.2022—30.09.2023 гг.). Среди обрабатывающих отраслей лидерами в приросте оборота оказались: производство готовых металлических изделий и производство компьютеров, электронных и оптических изделий. Наибольшую отрицательную динамику оборота продемонстрировали малые предприятия из отрасли лесоводства и лесозаготовок (-19 млрд руб., -25% к уровню за 9 месяцев 2022 года).

Количество субъектов МСП, берущих кредит, растет – МСП получили на 38% больше кредитов, чем в 2022 году.

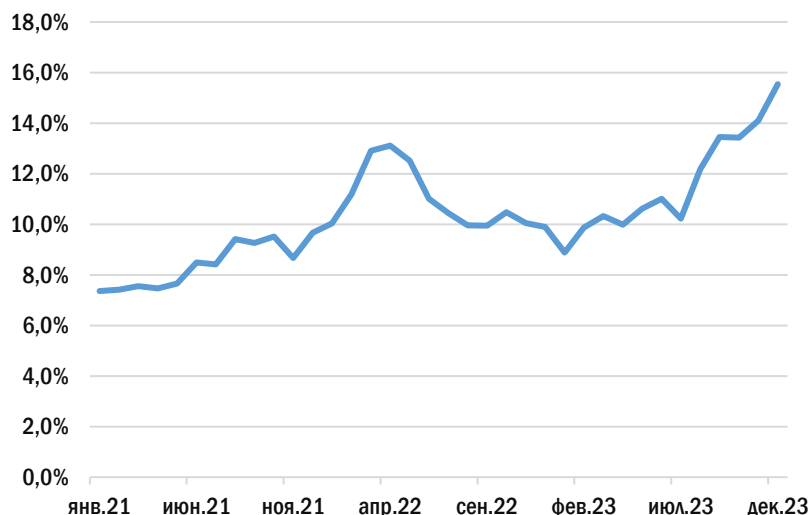
Так, по расчетам НРА, на основании данных ЦБ, за период с сентября по декабрь 2023 года было выдано свыше 1 млн кредитов субъектам МСП, что на 38% превышает уровень аналогичного периода 2022 года.



Индивидуальные предприниматели привлекали кредитные средства более охотно, чем юридические лица. Доля ИП в количестве субъектов МСП, взявших кредит, превысила 60% за период с осени 2023 года. Задолженность по кредитам субъектов МСП достигла планки 12,5 трлн руб. НРА отмечает улучшение оборота по срочности: доля оборота по кредитам свыше 1 года достигла 64% в декабре 2023 года.

При этом средневзвешенная ставка по кредитам МСП в декабре 2023 года достигла максимального за трехлетний период значения — 15,5% по долгосрочным кредитам (Рис.3). Наибольшие ставки наблюдаются у МСП, занятых в добыче полезных ископаемых (19,37%) и образовании (19,22%), наименьшие — у МСП из отрасли «Сельское, лесное хозяйство, охота, рыболовство и рыбоводство» (6,88%).

Рис.3. Ставка по кредитам на срок свыше 1 года для МСП нефинансового сектора, %



Источник: ЦБ



[Контакты для СМИ](#)

E-mail: pr@ra-national.ru

СЕРГЕЙ ГРИШУНИН

Управляющий директор Рейтинговой службы

E-mail: grishunin@ra-national.ru

АЛЛА ЮРОВА

Директор корпоративных рейтингов рейтинговой службы

E-mail: yurova@ra-national.ru

[Клиентская служба](#)

Тел. +7 (495) 122-22-55,

E-mail: commercial@ra-national.ru



Национальное Рейтинговое Агентство

115191, г. Москва, Гамсоновский пер., д.2, стр.7 тел./факс:

+7 (495) 122-22-55

www.ra-national.ru

Ограничение ответственности Агентства

© 2023

Настоящий аналитический обзор создан Обществом с ограниченной ответственностью «Национальное Рейтинговое Агентство» (ООО «НРА»), является его интеллектуальной собственностью, и все права на него охраняются действующим законодательством РФ. Вся содержащаяся в нем информация, включая результаты расчетов, выводы, методы анализа и др., предназначена исключительно для ознакомления; их распространение любым способом и в любой форме без предварительного согласия со стороны ООО «НРА» и подробной ссылки на источник не допускается. Любые факты неправомерного использования интеллектуальной собственности ООО «НРА» могут стать основанием для судебного преследования. Единственным законным источником публикации документа является официальный сайт ООО «НРА» в информационно-телекоммуникационной сети Интернет по адресу: www.ra-national.ru

ООО «НРА» и любые его работники не несут ответственности за любые последствия, которые наступили у лиц, ознакомившихся с настоящим аналитическим обзором, в результате их самостоятельных действий в связи с полученной из него информацией, в том числе за любые убытки или ущерб иного характера, прямо или косвенно связанные с такими действиями. Вся содержащаяся в аналитическом обзоре информация представляет собой выражение независимого мнения ООО «НРА» на дату его подготовки на основе сведений и данных, полученных из источников, которые ООО «НРА» считает надежными. Любые сделанные в нем предположения, выводы и заключения не имели целью и не являются предоставлением рекомендаций по принятию инвестиционных решений и проведению операций на финансовых рынках или консультацией по вопросам ведения финансово-хозяйственной деятельности.

ООО «НРА» не несет ответственности за точность и достоверность сведений и данных, полученных из использованных источников, и не имеет обязанности по их верификации, а также по регулярному обновлению информации, содержащейся в настоящем аналитическом обзоре.