Национальное Рейтинговое Агентство

АНАЛИТИЧЕСКИЙ ОБЗОР И РЭНКИНГ

СВЫШЕ 20% РОСТА СТРАХОВОГО РЫНКА РФ В 2023 ГОДУ: ДРАЙВЕРЫ РЕКОРДНОГО РОСТА СБОРОВ

Март 2024

ОГЛАВЛЕНИЕ:

РЕЗЮМЕ 1
1. УЧАСТНИКИ 2
2. КЛЮЧЕВЫЕ ПОКАЗАТЕЛИ РАЗВИТИЯ СТРАХОВОГО РЫНКА 5
2.1 СТРАХОВАНИЕ ЖИЗНИ 5
2.2 ДОБРОВОЛЬНОЕ МЕДИЦИНСКОЕ СТРАХОВАНИЕ 7
2.3 СТРАХОВАНИЕ СРЕДСТВ НАЗЕМНОГО ТРАНСПОРТА 8
2.4 СТРАХОВАНИЕ ИМУЩЕСТВА ЮРИДИЧЕСКИХ ЛИЦ 9
2.5 СТРАХОВАНИЕ ГРУЗОВ 11
2.6 СТРАХОВАНИЕ СРЕДСТВ ВОЗДУШНОГО ТРАНСПОРТА 12
2.7 СТРАХОВАНИЕ СРЕДСТВ ВОДНОГО ТРАНСПОРТА 12
2.8 СТРАХОВАНИЕ ИМУЩЕСТВА ГРАЖДАН 13
2.9 ДОБРОВОЛЬНОЕ СТРАХОВАНИЕ ФИНАНСОВЫХ РИСКОВ 14
2.10 ОБЯЗАТЕЛЬНОЕ СТРАХОВАНИЕ АВТОГРАЖДАНСКОЙ ОТВЕТСТВЕННОСТИ 15
2.11 ПЕРЕСТРАХОВАНИЕ 17
3. КАНАЛЫ ПРОДАЖ 18
СОКРАЩЕНИЯ 33
КОНТАКТЫ И АВТОРЫ 33

РЕЗЮМЕ

- **2023 год стал для страхового рынка годом существенного роста, увеличение объема бизнеса превзошло самые смелые оценки аналитиков и составило +26% или +2,285 млрд. рублей в денежном выражении.** 2023 год также ознаменовался для страхового рынка как один из прибыльных для страховых компаний в ROE, по данным Центрального Банка России, составил +25%.

- Поквартальная динамика объема премий является положительной из-за адаптации рынка к санкционному воздействию, притоку клиентов из-за ухода с рынка западных страховщиков и повышения страховых тарифов в результате влияния инфляции.

- Развитие импорта автомобилей из Китая стало драйвером рынка КАСКО в 2023 году. Китайские автомобили заменили нишу брендов, ушедших с российского рынка, с долей 50% в продажах новых автомобилей. Ужесточение контроля за полисами ОСАГО также повлияло на рынок. Изменения в законодательстве уже привели к значительному росту рынка ОСАГО за счет расширения диапазонов тарифов. Все это привело к существенному росту премии в моторных видах страхования.

- Значительно выросли показатели премии по страхованию жизни, продукты инвестиционного и накопительного страхования жизни все больше конкурируют с прочими инвестиционными продуктами (депозиты, ПИФы, брокерские счета, ИИС и т.д.). У клиентов появляется все больше информации и знаний, позволяющих сравнить этих продукты. Общий рост премии по страхованию жизни составил 263 млрд. рублей, (52%) по сравнению с сокращением в 2022 году на 13 млрд.

- Крупные страховые компании, имеющие значительные активы и высокий уровень застрахованных рисков, могут считаться более успешными и чувствовать себя лучше на рынке в текущем 2024 году, именно на ТОП-20 страховых компаний пришелся основной объем в росте собранных страховых премий в размере 342 млрд. рублей или совокупном росте в 41%. Их финансовая стабильность и репутация также могут повысить доверие клиентов и инвесторов.

- На 2024 год НРА ожидает от страхового рынка сохранения показателей 2023 года, за исключением существенного замедления темпов роста по КСЖ и страхования от НСиБ, что логично в условиях повышения ключевой ставки ЦБ.

1. УЧАСТНИКИ

По данным за 2023 год, согласно сведениям ЦБ, страховой рынок РФ представлен 132 компаниями (25 страховщиков жизни и медицинских страховщиков, 107 универсальных компании).

Значительные изменения **в ТОП-10** произошли из-за существенного роста суммы полученных страховых премий за 2023 год у компании группы Альфа Страхование совокупный объем составил 356 млрд. рублей по сравнению с 270 млрд. рублей годом ранее. Данный прирост позволил АО «АльфаСтрахование» подняться в общем рэнкинге с 4 места в общем рэнкинге по премии в 2022 году до 3 в 2023 году и ООО «Альфа Страхование-Жизнь» с 6 места в 2022 до 4 места в 2023 году. Также это привело к снижению в общем рэнкинге компаний СПАО «Ингосстрах» до 5 места и САО «РЕСО-Гарантия» до 6 места соответственно. ООО Страховая компания «Сбербанк страхование» в рэнкинге за 2023г. заняло 9 место, поднявшись на 3 ступени, с 12 места в 2022г.

Существенный рост премии **во второй десятке** рэнкинга показали ООО «Совкомбанк страхование жизни» и ООО Страховая компания «Росгосстрах Жизнь». За 2023 г. сумма полученных страховых премий ООО «Совкомбанк страхование жизни» составила 20,82 млрд руб., увеличившись с 2,2 млрд руб. в 2022 г. Данный прирост позволил рассматриваемой компании поднятся на 31 ступень и занять 18 место в рэнкинге 2023 г. Прирост страховых премий ООО Страховая компания «Росгосстрах Жизнь» за 2023 г. составил 108,6%, что способствовало с 15 на 11 место в рэнкинге. На 2 ступени удалось подняться ПАО «Группа Ренессанс Страхование» (12 место в рэнкинге), ООО «Страховая Компания «Ренессанс Жизнь» (13 место в рэнкинге), ООО «Страховая Компания «Согласие» (15 место в рэнкинге).

В третьей десятке рэнкинга увеличение по сумме страховых премий показали практически все компании, за исключением АО «Совкомбанк страхование», премии которой сократились за отчетный период на 7,8%. В связи с этим фактором, место в рэнкинге данной компании опустилось с 19 на 23 место. Место в рэнкинге ООО «РБ Страхование Жизни» поднялось на 7 ступень (с 29 до 22 места), прирост страховых премий за 2023 г. по сравнению с 2022 г. составил 147,8%.

В четвертой десятке существенные изменения в приросте премий произошли в ООО Страховая компания «Согласие-Вита» (+73,3%), ООО «Хоум Кредит Страхование» (107,73%), тем самым обе компании поднялись на 6 ступеней в общем рэнкинге. Вследствие уменьшения полученных страховых премий за 2023г. на 20,58%, место в рэнкинге ООО «Зетта Страхование жизни» опустилось с 23 до 31 места (на 8 ступеней).

Существенные изменения **в пятой десятке** наблюдаются в ООО Страховая компания «Независимая страховая группа» (41 место в рэнкинге), ООО Страховая Компания «Гелиос» (42 место в рэнкинге), ООО «Страховая компания «ИНСАЙТ» (45 место в рэнкинге), а также АО «Страховая компания ГАРДИЯ» (47 место в рэнкинге).

В топ-10 компаний по сумме полученных страховых премий за 2023 год вошли следующие компании. Весь ренкинг страховых компаний по премиям представлен в Приложении 1.

Регистрационный номер записи страховщика в едином государственном реестре	Полное наименование страховщика	Сумма полученных страховых премий за 2023 год, тыс.руб.	Сумма полученных страховых выплат за 2023 год, тыс.руб.	Уровень выплат 2023, в п.п.	Доля рынка в премиях	Место в премиях 2023
1208	Акционерное общество "Страховое общество газовой промышленности"	297 321 140	116 527 306	39,19%	13,10%	1
3692	Общество с ограниченной ответственностью Страховая компания "Сбербанк страхование жизни"	287 657 531	177 506 908	61,71%	12,68%	2
2239	Акционерное общество "АльфаСтрахование"	182 813 096	77 811 007	42,56%	8,06%	3

3447	Общество с ограниченной ответственностью "АльфаСтрахование-Жизнь"	173 090 814	69 559 061	40,19%	7,63%	4
0928	Страховое публичное акционерное общество "Ингосстрах"	172 760 704	76 581 900	44,33%	7,61%	5
1209	Страховое акционерное общество "РЕСО-Гарантия"	141 418 582	64 385 138	45,53%	6,23%	6
0621	Страховое акционерное общество "ВСК"	117 193 095	44 875 024	38,29%	5,16%	7
0001	Публичное акционерное общество Страховая Компания "Росгосстрах"	86 959 518	28 951 455	33,29%	3,83%	8
4331	Общество с ограниченной ответственностью Страховая компания "Сбербанк страхование"	79 709 706	11 266 941	14,13%	3,51%	9
3825	Общество с ограниченной ответственностью "Страховая Компания СОГАЗ-ЖИЗНЬ"	74 048 649	76 686 114	103,56%	3,26%	10

Источник: НРА по данным Банка России

Процесс укрупнения продолжается, в основном, через передачу портфелей мелких игроков компаниям, находящимся в 3–6 десятке в рэнкинге страховщиков по объему премий.

Рис.1
Изменение концентрации страхового рынка, 2018–2023 гг.

Источник: НРА по данным Банка России

Снижение доли ТОП-10 компаний произошло за счет разнонаправленной динамики лидеров рынка.

Наилучшие результаты по динамике премий показывают компании из 2 десятка (+34,5%), наихудшие – компании из 7 десятка и находящиеся на 91 и ниже местах в рэнкинге страховщиков по объему премий.

Рис.2
Динамика премий по отдельным группам компаний

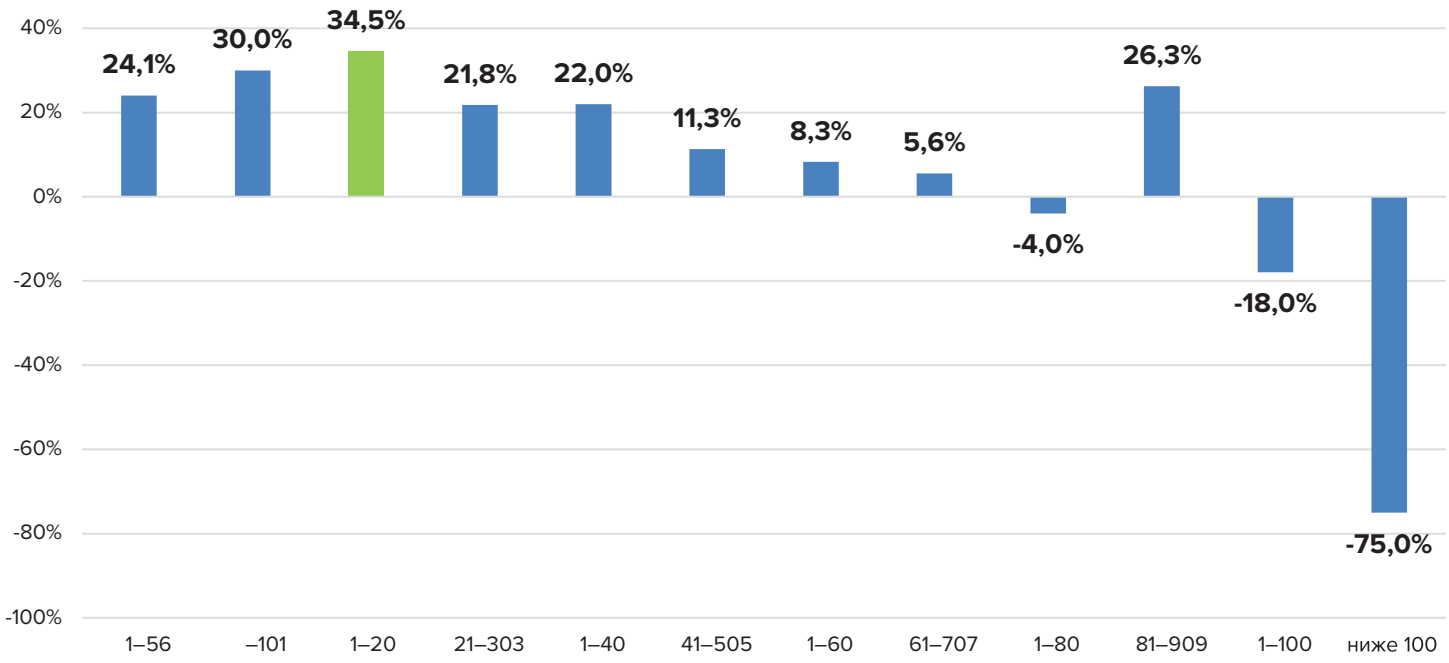

Источник: НРА по данным Банка России

На текущий момент, 71% собранных премий приходится на страховые компании входящие в ТОП-10 данного рэнкинга, доля остального рынка 29%. Стоить отметить что существенных изменений по распределению данного показателя в п.п., за 2023 год рынок не претерпел, показатели 2022 года схожи с текущими.

Рис.3
Доля группы компаний в сумме собраных страховых премиях в п.п. в 2023 году

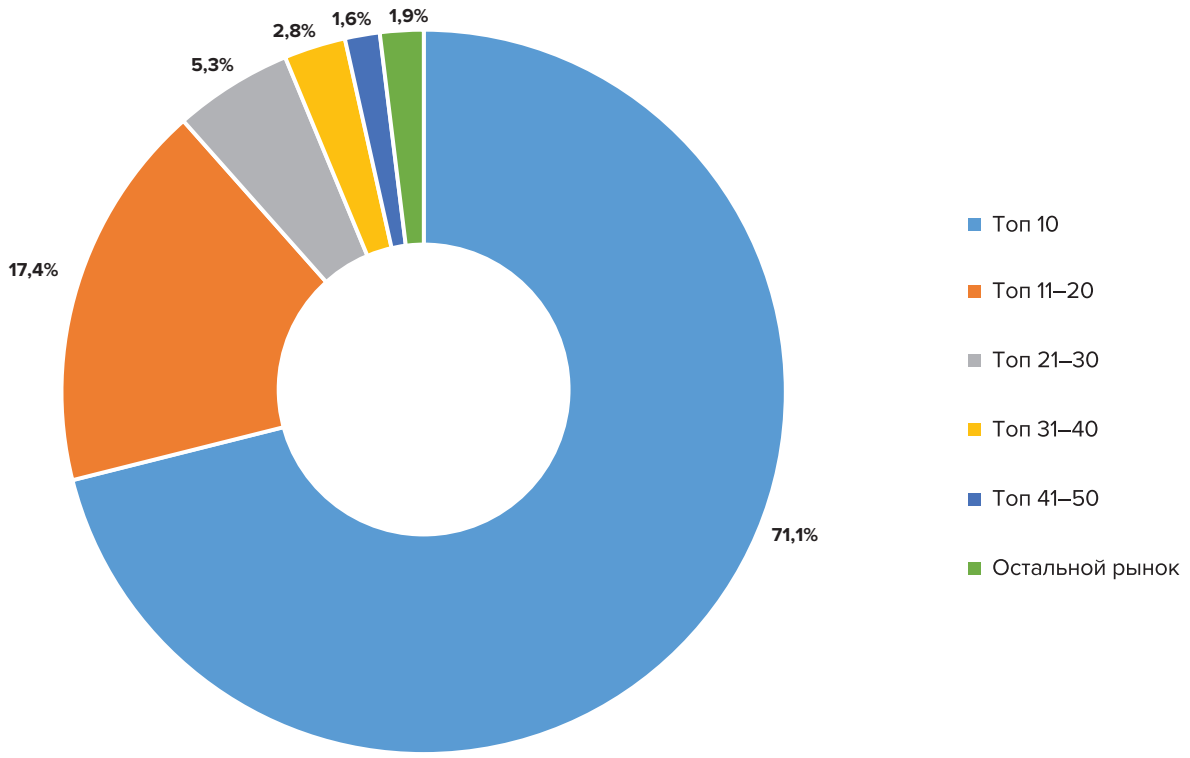

Источник: НРА по данным Банка России

2. КЛЮЧЕВЫЕ ПОКАЗАТЕЛИ РАЗВИТИЯ СТРАХОВОГО РЫНКА

Рынок продемонстрировал существенный рост премии - до 2,3 млрд рублей, с уверенностью можно сказать, что, по сравнению с 2022 годом, почти все виды страхования продемонстрировали положительную динамику, рынок одоптировался к санкционному давлению и наладил новые бизнес цепочки. Восстановление спроса на страховые услуги выразилось в росте количества договоров по сравнению с их сокращением на 928 тысяч в 2022 году, в основном по видам, связанным с выдачей кредитов.

По данным Центрального Банка России совокупная прибыль (до налогообложения) страховых компаний – 405 млрд.рублей, что на 50% больше результатов прошлого года.

Объем выплат составил 1 044 млрд. рублей (+17% по сравнению с 2022 годом). Рост выплат отмечается и в сегменте страхования жизни (+116,9 млрд. рублей или 33%), и в non-life сегменте (+34,2 млрд. рублей или 6%).

Рис.4
Динамика премий и выплат, 2013–2023 гг.

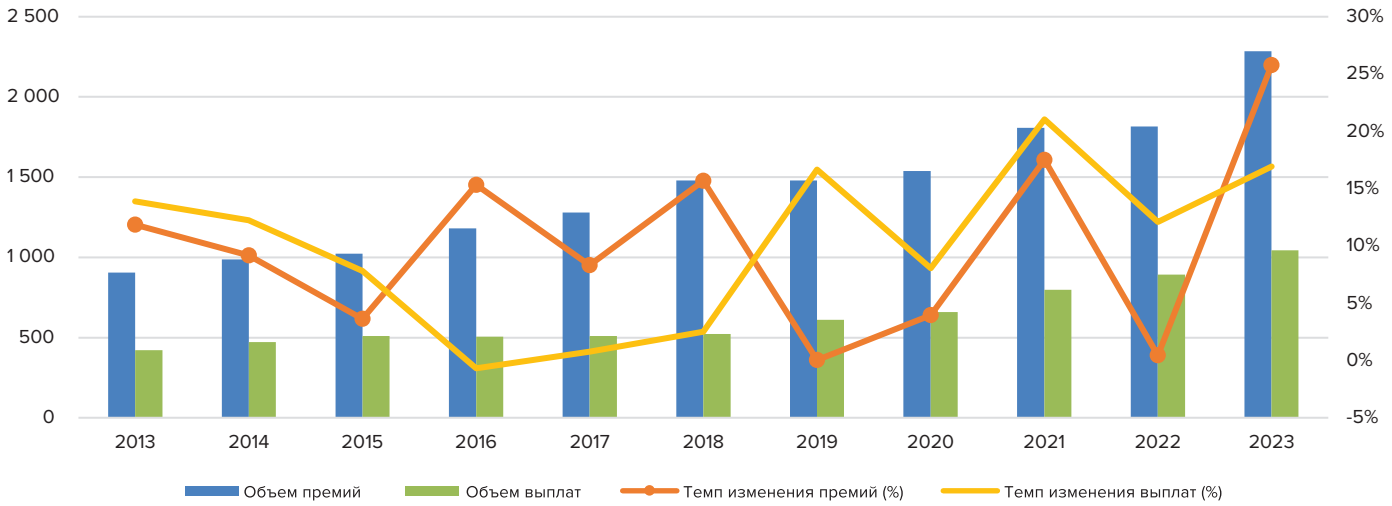

Источник: НРА по данным Банка России

Коэффициент убыточности 2023 составил 45,7% (отношение суммы страховых выплат к сумме полученных страховых премий за 2023) что на 3,5% ниже показателя 2022.

2.1 СТРАХОВАНИЕ ЖИЗНИ

Страхование жизни, после потери части позиции в 2022 году, показало существенный рост: объем премий в целом вырос на 52% или 263 млрд. рублей, по сравнению с сокращением в 2022 на 13 млрд. рублей на фоне изменения структуры премий. Существенный рост премий в 2023 году показали все виды страхования жизни, накопительное страхование жизни выросло на 42,2% или на 104,5 млрд. рублей, инвестиционное страхование жизни выросло на 75,7% или на 89,5 млрд. рублей, кредитное страхование жизни выросло на 50,9% или на 69,2 млрд. рублей. Детальная разбивка с долей по видам представлена в таблице 2.2.

N°	Наименование компании	Объем премий, тыс. руб. 2023 год	Изменение объема премий, тыс. руб.	Изменение объема премий, %	Количество договоров страхования, шт.	Изменение количества договоров, шт.	Объем выплат, тыс. руб. 2023 год	Изменение объема выплат, тыс. руб.
1	Общество с ограниченной ответственностью Страховая компания "Сбербанк страхование жизни"	287 445 825	120 233 613	72%	1 393 288	-333 482	177 348 800	29 877 206
2	Общество с ограниченной ответственностью "АльфаСтрахование-Жизнь"	156 330 256	39 745 063	34%	1 604 697	22 519	68 909 844	28 803 081

3	Общество с ограниченной ответственностью "Страховая Компания СОГАЗ-ЖИЗНЬ"	74 032 275	19 249 192	35%	95 740	2 552	76 413 861	32 691 080
4	Общество с ограниченной ответственностью Страховая компания "Росгосстрах Жизнь"	65 685 426	34 596 130	111%	316 050	0	13 845 553	8 230 237
5	Общество с ограниченной ответственностью "Страховая Компания "Ренессанс Жизнь"	58 138 403	9 494 041	20%	498 094	-231 592	24 095 170	-1 399 555
6	Общество с ограниченной ответственностью «Совкомбанк страхование жизни»	19 121 069	17 098 072	845%	466 381	466 146	14 728 330	6 827 776
7	Общество с ограниченной ответственностью «РСХБ-Страхование жизни»	17 710 748	2 268 734	15%	18 484	-6 161	17 501 672	9 310 127
8	Общество с ограниченной ответственностью "Капитал Лайф Страхование Жизни"	16 220 562	-649 980	-4%	199 403	-16 646	18 589 470	-8 673 282
9	Общество с ограниченной ответственностью «РБ Страхование Жизни»	14 747 976	9 090 658	161%	54 329	-66 103	6 022 524	1 612 164
10	Общество с ограниченной ответственностью "Страховая компания "Ингосстрах-Жизнь"	10 515 400	1 560 185	17%	11 242	-194	9 570 237	-2 454 663

Источник: НРА по данным Банка России

Рис.5
Доля по видам страхования в общей премии

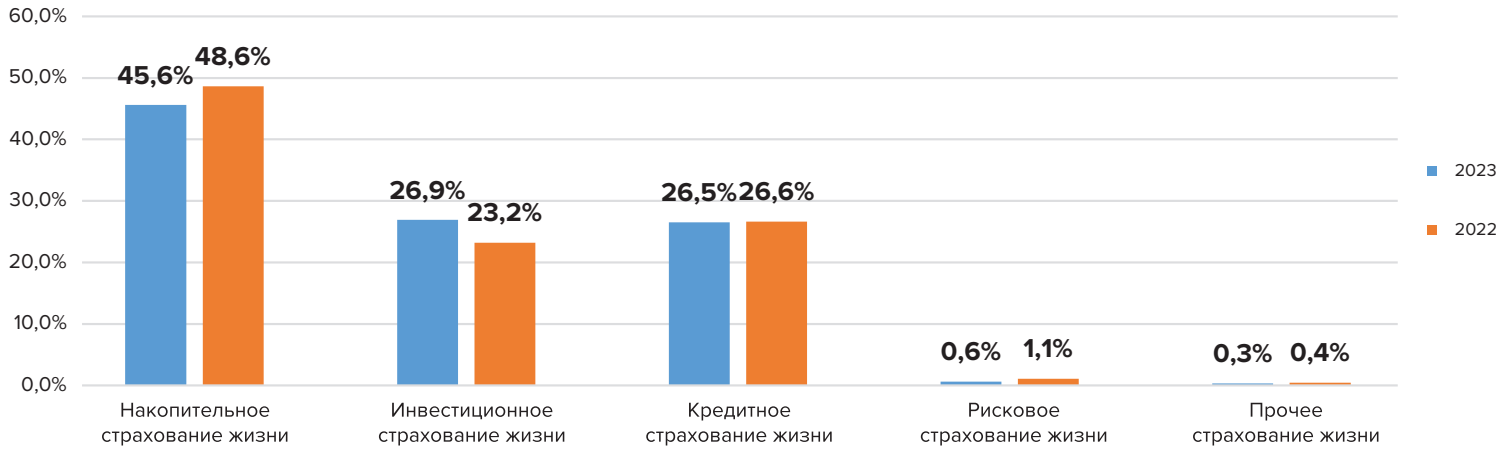

Источник: НРА по данным Банка России

2.2 ДОБРОВОЛЬНОЕ МЕДИЦИНСКОЕ СТРАХОВАНИЕ

Рост премии по итогам 2023 года составил 18,6%, а рост выплат – 8,4%. В абсолютном значении премии выросли на 254 млрд.рублей, и выплаты на 169 млрд.рублей по ДМС. Динамика премий обусловлена ростом стоимости медицинских услуг, а не количеством застрахованных. Их число увеличилось незначительно – на 6 % по итогам 2023 года. На спрос в сегменте ДМС негативное влияние оказал уход с рынка части компаний и перемещение сотрудников за пределы РФ.

Тенденции 2022 превалируют и в 2023 году: в условиях роста цен на медицинские услуги и низких возможностях повышения бюджетов на страхование компромисс между сторонами договора заключался в сокращении набора предоставляемых услуг, расширении применения франшиз, переходе в более бюджетные лечебные учреждения.

N°	Наименование компании	Объем премий, тыс. руб. 2023 год	Изменение объема премий, тыс. руб.	Изменение объема премий, %	Количество договоров страхования, шт.	Изменение количества договоров, шт.	Объем выплат, тыс. руб. 2023 год	Изменение объема выплат, тыс. руб.
1	Акционерное общество "Страховое общество газовой промышленности"	88 149 458	12 005 947	16%	862 882	72 135	67 931 468	6 532 904
2	Акционерное общество "АльфаСтрахование"	28 835 153	3 783 130	15%	519 403	-132 818	21 584 767	4 435 193
3	Страховое акционерное общество "РЕСО-Гарантия"	25 391 015	146 741	1%	914 631	-29 585	20 905 375	-912 146
4	Общество с ограниченной ответственностью "АльфаСтрахование-Жизнь"	15 621 699	14 814 071	1834%	250 148	197 487	636 383	222 056
5	Публичное акционерное общество Страховая Компания "Росгосстрах"	14 970 459	4 419 770	42%	1 352 340	-32 559	7 511 497	-200 576
6	Страховое публичное акционерное общество "Ингосстрах"	14 592 042	934 871	7%	1 873 536	633 740	10 546 919	1 248 595
7	Страховое акционерное общество "ВСК"	11 104 630	629 634	6%	1 449 443	-333 598	7 235 249	847 843
8	Публичное акционерное общество "Группа Ренессанс Страхование"	10 337 951	1 355 825	15%	532 827	-28 958	6 947 079	652 192
9	Общество с ограниченной ответственностью "Зетта Страхование жизни" (ООО СК "Альянс Жизнь")	6 730 942	-1 861 936	-22%	3 321	668	5 412 937	-2 449 788
10	Общество с ограниченной ответственностью Страховая компания "Сбербанк страхование"	5 915 882	2 018 406	52%	2 383 314	535 819	1 441 311	1 071 316

Источник: НРА по данным Банка России

Рис.6
Премии итого по видам страхования в млрд.рублей

Источник: НРА по данным Банка России

2.3 СТРАХОВАНИЕ СРЕДСТВ НАЗЕМНОГО ТРАНСПОРТА

В 2022 году рынок столкнулся с сильнейшим санкционным давлением, это оказало серьезное воздействие на сегмент автострахования: минимальное за последние 10 лет количество проданных новых автомобилей и соответствующее снижение спроса на программы автокредитования привели к сокращению количества договоров «полного КАСКО». Однако, в 2023 году развитие импорта автомобилей из Китая стало драйвером рынка КАСКО. Китайские автомобили заменили нишу брендов, ушедших с российского рынка, с долей 50% в продажах новых автомобилей.

В 2023 году сочетание роста средней стоимости полиса и роста количества новых автомобилей привело к росту объема премий по автоКАСКО на 21,4% до 271 млрд. рублей.

Конкурентная борьба в сегменте ведется, в основном, за счет ценовых факторов, в результате увеличивается количество полисов с ограниченным набором рисков, растет доля франшизы. Неценовые преимущества в виде дополнительных сервисов влияют на предпочтения клиентов уже во вторую очередь.

В отличие от 2022 года выплаты увеличились не столь значительно всего на 6,5% и составили 130 млрд. рублей. Данный фактор объясним снижением частота страховых событий и отлаженной системой параллельного импорта запчастей, а как следствие частичным снижением цен по сравнению с шоковыми ценами 2022 года.

№	Наименование компании	Объем премий, тыс. руб. 2023 год	Изменение объема премий, тыс. руб.	Изменение объема премий, %	Количество договоров страхования, шт.	Изменение количества договоров, шт.	Объем выплат, тыс. руб. 2023 год	Изменение объема выплат, тыс. руб.
1	Страховое публичное акционерное общество "Ингосстрах"	43 740 066	4 888 857	13%	1 602 608	792 549	22 183 608	465 298
2	Акционерное общество "АльфаСтрахование"	38 201 505	8 636 401	29%	1 203 288	611 140	18 973 088	3 721 946
3	Страховое акционерное общество "РЕСО-Гарантия"	35 430 283	1 658 777	5%	568 092	-17 895	16 840 903	-336 806
4	Страховое акционерное общество "ВСК"	28 363 872	5 628 880	25%	614 930	72 926	12 784 332	-437 330

5	Акционерное общество "Страховое общество газовой промышленности"	21 945 720	4 894 156	29%	213 812	61 304	9 384 603	283 341
6	Публичное акционерное общество "Группа Ренессанс Страхование"	20 068 972	3 764 431	23%	279 683	-150 989	11 031 413	977 853
7	Общество с ограниченной ответственностью "Страховая Компания "Согласие"	19 068 872	3 674 274	24%	378 758	94 899	8 287 238	-140 233
8	Публичное акционерное общество Страховая Компания "Росгосстрах"	13 257 979	4 536 583	52%	381 182	111 838	5 110 890	-952 724
9	Акционерное общество "Тинькофф Страхование"	8 896 569	2 363 894	36%	433 344	64 804	3 722 166	642 969
10	Акционерное общество "Совкомбанк страхование"	8 116 217	3 541 163	77%	120 987	33 700	3 528 255	964 272

Источник: НРА по данным Банка России

2.4 СТРАХОВАНИЕ ИМУЩЕСТВА ЮРИДИЧЕСКИХ ЛИЦ

Пятый год подряд объем премий по страхованию имущества юридических лиц (133,9 млрд рублей по итогам 2023 года) демонстрирует позитивную динамику во всех сегментах, но, при этом, скромный общий показателя прироста страховых премий в 4,1 %. Положительное влияние на объем премий оказали рост количества договоров и увеличение страховой стоимости имущества.

Основные показатели ТОП-10 страховщиков имущества юридических лиц за 2023 год

№	Наименование компании	Объем премий, тыс. руб. 2023 год	Изменение объема премий, тыс. руб.	Изменение объема премий, %	Количество договоров страхования, шт.	Изменение количества договоров, шт.	Объем выплат, тыс. руб. 2023 год	Изменение объема выплат, тыс. руб.
1	Акционерное общество "Страховое общество газовой промышленности"	63 944 248	-125 598	0%	21 315	411	14 436 171	4 159 335
2	Страховое публичное акционерное общество "Ингосстрах"	17 114 663	-2 149 883	-11%	69 963	18 709	3 461 915	-624 480
3	Акционерное общество "АльфаСтрахование"	10 222 780	-1 555 936	-13%	28 955	3 025	3 413 536	985 297
4	Страховое акционерное общество "ВСК"	7 600 974	2 650 461	54%	33 340	-7 220	835 676	-321 844
5	Страховое акционерное общество "РЕСО-Гарантия"	5 041 981	172 457	4%	213 641	89 121	1 096 469	-38 294

6	Общество с ограниченной ответственностью Страховая компания "Сбербанк страхование"	4 650 163	1 727 818	59%	503 972	92 988	1 006 134	648 158
7	Публичное акционерное общество Страховая Компания "Росгосстрах"	3 779 292	456 170	14%	17 098	-4 185	632 020	-503 470
8	Общество с ограниченной ответственностью "Страховая Компания "Согласие"	2 512 659	-118 175	-4%	20 184	-33 823	133 758	-313 207
9	Акционерное общество «Страховая компания ГАРДИЯ»	2 364 664	2 313 182	4493%	32	21	0	-574
10	Акционерное общество "Группа страховых компаний "Югория"	1 765 490	359 340	26%	15 706	-26 091	576 867	-4 629

Источник: НРА по данным Банка России

Рис.7
Премии итого по видам страхования в млрд. рублей

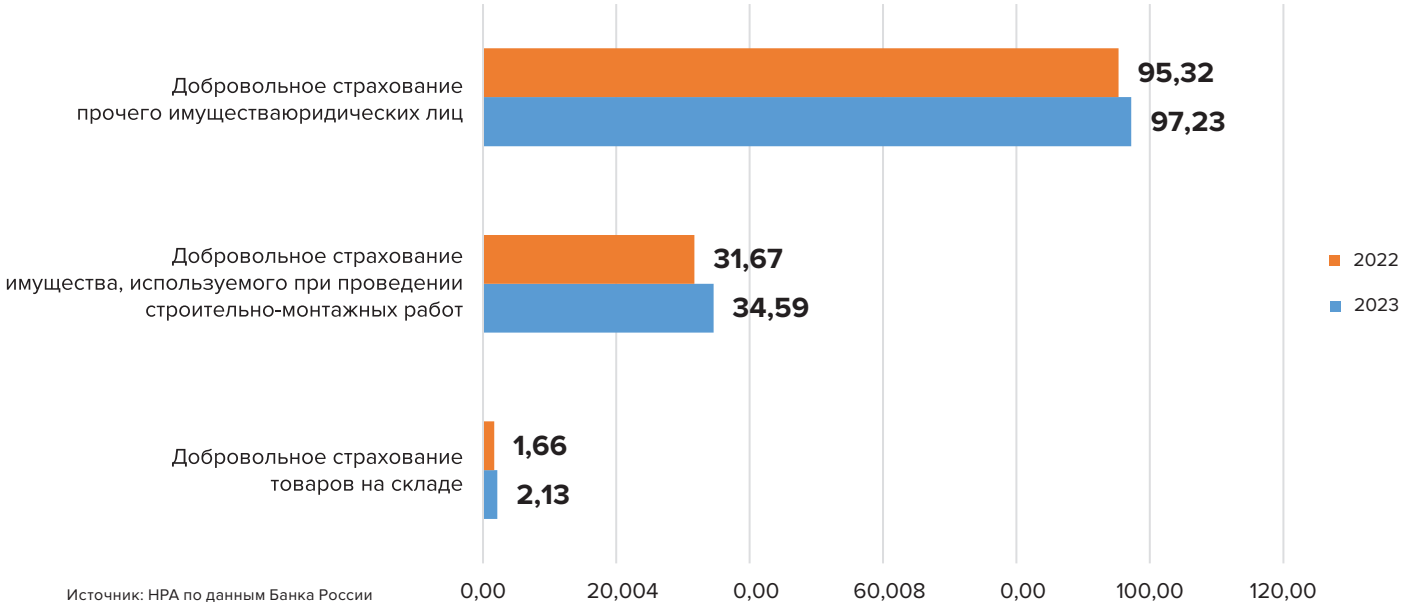

Источник: НРА по данным Банка России

Объем выплат по страхованию имущества юридических лиц снизился на 1,9% до 30,1 млрд рублей, 2023. К существенному снижению убытков привело снижение по виду добровольного страхования товаров на складе, а именно, снижение выплат на 5 млрд.рублей. Данное снижение обусловлено высокой базой выплат в прошлом году из-за пожара на складе Ozon.

На общий рост данного вида также влияют тенденции 2022 года: крупные убытки по огневым рискам, снижение возможностей организации перестраховочной защиты, в том числе за счет более строгих условий национального перестраховщика приводят к снижению риск-аппетита, ужесточению подходов к оценке рисков и росту тарифов. Увеличение тарифов коснется в основном крупного бизнеса с высокими страховыми суммами, для которого нет альтернативных перестраховочных емкостей.

Рис.8
Выплаты итого по видам страхования в млрд. рублей

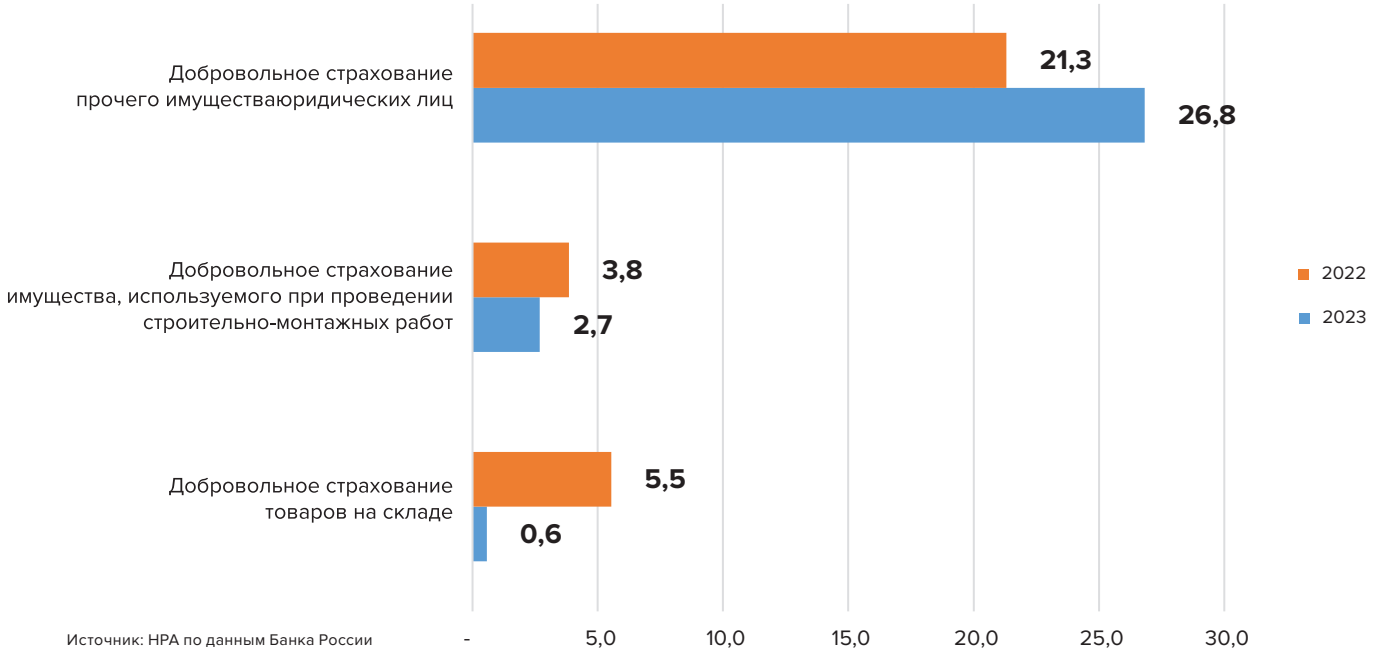

Источник: НРА по данным Банка России

2.5 СТРАХОВАНИЕ ГРУЗОВ

Страхование грузов стало одним из лидеров среди имущественных видов по темпу прироста премий в 2022 году +22% до 29,5 млрд.рублей и +35% до 39,9 млрд.рублей в 2023 году. Данный рост как и годом ранее обусловлен изменениями логистических цепочек, приводящих к удлинению маршрутов, росту тарифов и средней стоимости перевозимых грузов.

На динамику премий также положительно влияют увеличение доли российских компаний в страховании перевозок нефти, снятие запрета на заключение сделок, связанных со страховой защитой экспортных перевозок продовольствия и минеральных удобрений.

! Стоит отметить что объем выплат существенно вырос на 83,1% (выплаты составили 7,2 млрд. рублей в 2023 году) по сравнению с сокращением почти в 2 раза до 3,9 млрд. рублей из-за отсутствия крупных убытков в 2022 году. Основное влияние на объем выплат в целом по рынку оказывает динамика лидера сегмента.

N°	Наименование компании	Объем премий, тыс. руб. 2023 год	Изменение объема премий, тыс. руб.	Изменение объема премий, %	Количество договоров страхования, шт.	Изменение количества договоров, шт.	Объем выплат, тыс. руб. 2023 год	Изменение объема выплат, тыс. руб.
1	Страховое публичное акционерное общество "Ингосстрах"	8 156 187	3 423 932	72%	91 113	3 635	2 797 592	2 074 286
2	Публичное акционерное общество "Группа Ренессанс Страхование"	4 098 526	268 177	7%	4 775	1 743	1 044 027	323 351
3	Общество с ограниченной ответственностью Страховая компания "Независимая страховая группа"	3 726 211	-1 247 133	-25%	2 345	-658	1 991	-6 385
4	Акционерное общество "АльфаСтрахование"	3 690 868	1 657 130	81%	8 851	-1 525	672 297	313 077
5	Акционерное общество "Страховая компания "ПАРИ"	3 581 795	1 490 382	71%	2 546 224	-707 988	539 187	179 967

6	Страховое акционерное общество "ВСК"	2 670 755	584 730	28%	3 749 553	-44 190	599 747	342 597
7	Акционерное общество "Страховое общество газовой промышленности"	2 350 306	181 591	8%	30 405	2 456	46 427	-93 647
8	Публичное акционерное общество "Страховая акционерная компания "ЭНЕРГОГАРАНТ"	1 807 457	172 934	11%	8 377	1 807	205 592	-43 923
9	Общество с ограниченной ответственностью Страховая компания "Сбербанк страхование"	1 474 808	887 417	151%	5 375	-7 742	412 110	261 036
10	Страховое акционерное общество "РЕСО-Гарантия"	1 363 803	341 271	33%	36 975	4 072	65 856	-62 991

Источник: НРА по данным Банка России

2.6 СТРАХОВАНИЕ СРЕДСТВ ВОЗДУШНОГО ТРАНСПОРТА

Сегмент страхования средств воздушного транспорта и ответственности их владельцев стал одним из наиболее пострадавших из-за санкционных ограничений в 2022 году.

Закрытие воздушного пространства стран НАТО, запрет на полеты для 11 российских аэропортов, эмбарго на поставки самолетов и запчастей к ним, а также запрет операционного лизинга и требование возврата самолетов, которые находятся в лизинге, привели к простою авиапарка и сокращению спроса на страховые услуги.

Объем премий сократился на 12%, снижение количества договоров частично компенсировано увеличением страховых тарифов, наиболее сильно коснувшимся воздушных средств не с российской регистрацией. В 2023 году данный сегмент показывает рост собранных страховых премий на 24,3%,до 14,8 млрд.рублей.

2.7 СТРАХОВАНИЕ СРЕДСТВ ВОДНОГО ТРАНСПОРТА

В 2023 году данный сегмент показал самый существенный рост в процентном отношении 54,6% до 12,7 млрд. рублей по сравнению с 8,2 млрд. рублей в 2022 году. Данный рост частично объясняется ростом количества заключенных договоров на 6,4% и поднятием тарифов.

№	Наименование компании	Объем премий, тыс. руб. 2023 год	Изменение объема премий, тыс. руб.	Изменение объема премий, %	Количество договоров страхования, шт.	Изменение количества договоров, шт.	Объем выплат, тыс. руб. 2023 год	Изменение объема выплат, тыс. руб.
1	Страховое публичное акционерное общество "Ингосстрах"	4 414 451	3 252 862	36%	1 086	4	1 439 034	559 964
2	Акционерное общество "АльфаСтрахование"	2 654 763	1 490 508	78%	708	88	381 917	-163 013

3	Акционерное общество "Страховое общество газовой промышленности"	1 778 948	1 416 285	26%	241	-18	823 896	395 693
4	Страховое акционерное общество "ВСК"	1 119 940	556 568	101%	335	29	213 746	170 662
5	Общество с ограниченной ответственностью Страховая компания "Газпром страхование"	1 013 400	209 197	384%	464	454	13 615	13 615
6	Общество с ограниченной ответственностью "Абсолют Страхование"	370 072	288 088	28%	293	26	138 333	110 727
7	Общество с ограниченной ответственностью "Страховая Компания "Согласие"	349 342	198 610	76%	278	-37	178 141	10 618
8	Публичное акционерное общество Страховая Компания "Росгосстрах"	264 385	290 936	-9%	301	-95	232 874	108 462
9	Общество с ограниченной ответственностью Страховая компания "Сбербанк страхование"	229 437	140 278	64%	118	34	14 054	14 054
10	Общество с ограниченной ответственностью "Крымская первая страховая компания"	173 282	169 152	2%	24	1	1 343	1 343

Источник: НРА по данным Банка России

2.8 СТРАХОВАНИЕ ИМУЩЕСТВА ГРАЖДАН

В 2023 году количество договоров увеличилось на 10,53 миллиона, объем премий составил 117,4 млрд рублей против 84,3 млрд рублей в 2022 году (+39,3%).

Концентрация в сегменте высокая, на ТОП-10 компаний приходится 92,86% премий. Максимальное сокращение количества договоров продемонстрировало ООО Страховая компания «Сбербанк страхование» и Страховое акционерное общество «ВСК». В АО «АльфаСтрахование» наблюдается существенный прирост в объеме страховых премий (+21,5 млрд руб.) и количества договоров страхования (+25,9 млн шт.).

Рост частоты страховых событий привел к увеличению количества убытков и объема выплат в целом по сегменту. Объем выплат вырос на 4,8% до 10,9 млрд рублей.

Основные показатели ТОП-10 страховщиков имущества граждан за 2023 год

№	Наименование компании	Объем премий, тыс. руб.	Изменение объема премий, тыс. руб.	Рыночная доля, %	Количество договоров страхования, шт.	Изменение количества договоров, шт.	Средняя премия, руб.	Объем выплат, тыс. руб.	Изменение объема выплат, тыс. руб.
1	Общество с ограниченной ответственностью Страховая компания "Сбербанк страхование"	40 699 333	21 454 990	35%	13 468 920	-1 216 513	3 021,7	2 306 502	630 397
2	Публичное акционерное общество Страховая Компания "Росгосстрах"	15 201 668	1 242 261	13%	3 501 070	-360 100	4 342,0	2 089 265	95 802
3	Акционерное общество "АльфаСтрахование"	13 652 957	1 725 365	12%	25 905 088	12 165 466	527,0	1 063 653	98 791
4	Страховое акционерное общество "ВСК"	10 686 241	1 691 862	9%	6 038 059	-2 687 298	1 769,8	1 089 409	-49 233
5	Акционерное общество "Страховое общество газовой промышленности"	8 713 605	2 829 648	7%	1 540 623	499 366	5 655,9	645 638	137 977
6	Страховое публичное акционерное общество "Ингосстрах"	7 141 802	933 192	6%	1 792 725	108 577	3 983,8	1 201 320	-157 407
7	Страховое акционерное общество "РЕСО-Гарантия"	6 900 922	795 201	6%	1 749 007	4 802	3 945,6	1 183 733	-222 779
8	Акционерное общество "Тинькофф Страхование"	2 443 048	543 060	2%	897 186	14 917	2 723,0	67 465	-14 221
9	Публичное акционерное общество "Группа Ренессанс Страхование"	2 117 952	383 010	2%	1 456 749	710 765	1 453,9	219 797	40 873
10	Акционерное общество "Группа страховых компаний "Югория"	1 419 767	511 687	1%	524 180	103 782	2 708,5	140 716	53 692

Источник: НРА по данным Банка России

2.9 ДОБРОВОЛЬНОЕ СТРАХОВАНИЕ ФИНАНСОВЫХ РИСКОВ

В 2023 году по данному виду объем премий составил 38,5 млрд.рублей против 31,6 млрд.рублей в 2022 году (+22%). Самый существенный рост показал вид «добровольное страхование финансовых рисков иных лиц», премия выросла на 5,8 млрд.рублей. Рост выплат в данном виде был не таким большим и составил 10% до 4,1 млрд.рублей.

Рис.9
Премии по видам в млрд. рублей

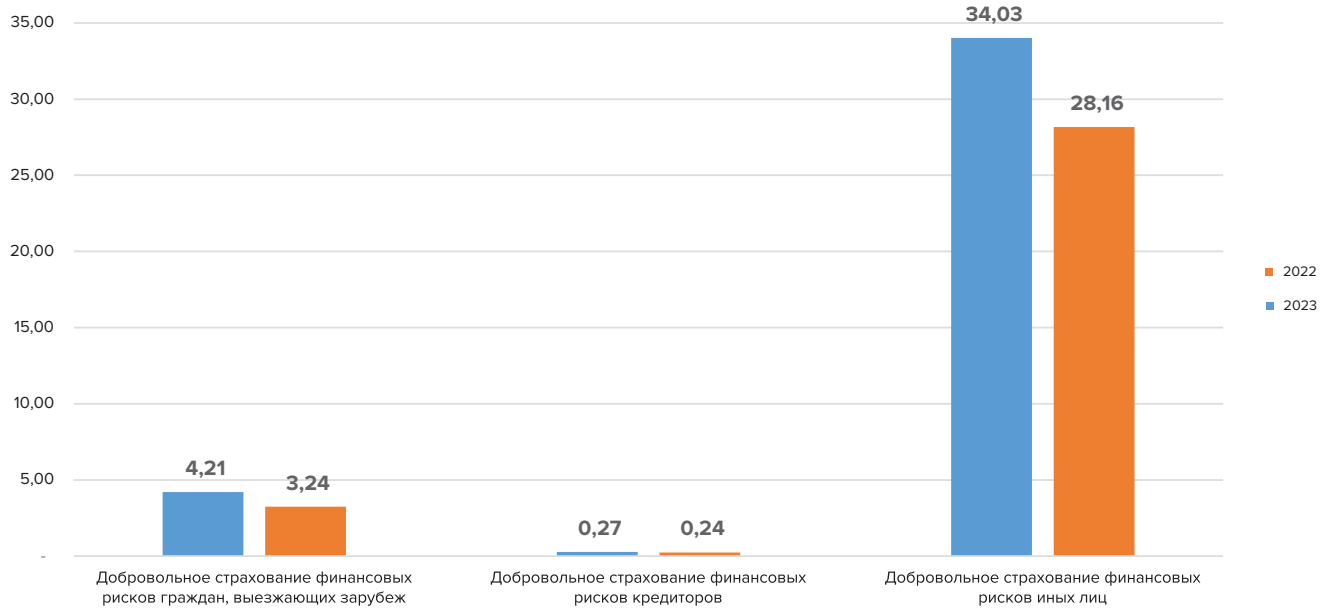

Источник: НРА по данным Банка России

2.10 ОБЯЗАТЕЛЬНОЕ СТРАХОВАНИЕ АВТОГРАЖДАНСКОЙ ОТВЕТСТВЕННОСТИ

Ужесточение контроля за полисами ОСАГО. Изменения в законодательстве уже привели к значительному росту рынка ОСАГО за счет расширения диапазонов тарифов. Ожидаются дальнейшие изменения в законодательстве, в частности ужесточение контроля за наличием полисов ОСАГО с помощью камер.

В данном сегменте наблюдается существенный рост – второй год подряд. В 2022 году объем премий вырос на 47,6 млрд. рублей до 273 млрд. рублей и на 18,6% в 2023 году до 323 млрд. рублей. Количество договоров страхования ОСАГО в 2023 году выросло на 3%, остальной рост относится к росту тарифов.

Ожидания страховщиков в части роста объема выплат привели к превентивному росту средней премии. Средняя премия составила 7840 рублей против 6800 рублей в 2022 году.

Рис.10
Динамика страховых премий и выплат по ОСАГО 2003–2023 гг.

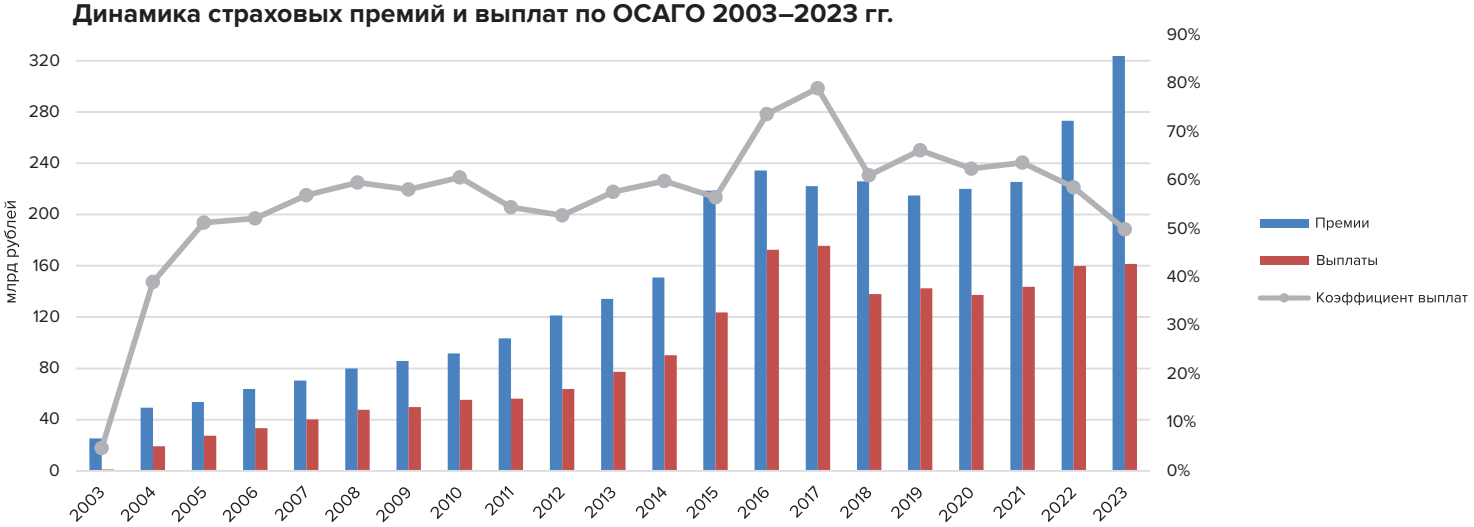

Источник: НРА по данным Банка России

Число заявленных убытков сокращается второй год подряд на 55,4 тысячи в 2022 и на 95,6 тысячи в 2023 году. Количество урегулированных убытков также снизилось до 1,898 тысячи, но процент отказа незначительно снизился с 2,6% в 2022 до 2,5%. Сложности с организацией ремонта из-за долгих сроков поставок запчастей и роста их стоимости, с одной стороны, привели к замене натуральной формы возмещения на денежную, увеличению объема выплат с 159,8 млрд. рублей до 161,5 млрд. рублей, с другой – стали стимулом для более аккуратного поведения водителей в течении 2023 года. В итоге рост премий опередил рост выплат, коэффициент выплат составил в среднем по рынку 49,9% против 58,5% в прошлом году.

Из 33 работающих в сегменте на текущий момент компаний у 6 по итогам 2023 года коэффициент выплат составил от 70% до 100%, еще у 3 страховщиков выплаты превышают премии.

Основные показатели ТОП-10 страховщиков ОСАГО за 2023 год

N°	Наименование компании	Объем премий, тыс. руб.	Доля премий в портфеле, %	Рыночная доля, %	Количество договоров страхования, шт.	Средняя премия, руб.	Объем выплат, тыс. руб.	Коэффициент выплат,%	Доля отказов в урегулированных убытках,%
1	Страховое акционерное общество "РЕСО-Гарантия"	52 444 888	18,23%	16,17%	5 795 046	9 050	22 090 630	42%	3,7%
2	Акционерное общество "АльфаСтрахование"	52 097 855	28,50%	16,06%	6 381 461	8 164	23 307 220	45%	2,9%
3	Страховое публичное акционерное общество "Ингосстрах"	48 109 019	27,85%	14,83%	5 327 089	9 031	28 212 007	59%	2,3%
4	Страховое акционерное общество "ВСК"	33 883 724	28,91%	10,44%	4 256 398	7 961	17 244 212	51%	0,2%
5	Публичное акционерное общество Страховая Компания "Росгосстрах"	25 931 251	29,82%	7,99%	4 023 902	6 444	11 943 406	46%	2,5%
6	Акционерное общество "Страховое общество газовой промышленности"	17 395 683	5,85%	5,36%	2 325 817	7 479	9 770 367	56%	2,8%
7	Акционерное общество "Тинькофф Страхование"	15 607 206	29,41%	4,81%	1 456 489	10 716	4 748 556	30%	3,4%
8	Акционерное общество "Группа страховых компаний "Югория"	14 167 212	46,04%	4,37%	2 227 858	6 359	7 168 697	51%	0,4%
9	Публичное акционерное общество "Группа Ренессанс Страхование"	13 349 530	21,84%	4,11%	1 387 310	9 623	7 523 679	56%	0,6%
10	Общество с ограниченной ответственностью "Страховая Компания "Согласие"	8 666 933	20,17%	2,67%	1 080 060	8 024	4 885 534	56%	0,9%

Источник: НРА по данным Банка России

2.11 ПЕРЕСТРАХОВАНИЕ

Данный сегмент был больше всех подвержен санкционному воздействию в 2022 году, в 2023 году рынок успел частично адаптироваться и продолжил рост. В результате объем премий по входящему перестрахованию составил 165 млрд рублей против 159 млрд рублей в 2022 году.

Запрет на работу с перестраховщиками из недружественных стран стал причиной трансформации рынка исходящего перестрахования. Основным перестраховщиком для всех компаний стало АО «РНПК», количество компаний, принимающих риски в перестрахование, увеличилось с 47 до 48. Риск концентрации усилился, но докапитализация государственного перестраховщика, проведенная в 2023 году, снижает влияние этого вида риска.

Объем премий, переданных в перестрахование внутри РФ, также вырос на 11% до 168,2 млрд. рублей.

Основные показатели ТОП-10 компаний по объему премий, принятых в перестрахование

N°	Наименование компании	Объем премий, тыс. руб.	Динамика изменения объема премий, %	Объем выплат, тыс. руб.	Динамика изменения объема выплат, %
1	Акционерное общество "Российская Национальная Перестраховочная Компания"	88 568 061	-13,89%	14 411 268	80,16%
2	Страховое публичное акционерное общество "Ингосстрах"	10 526 737	14,33%	6 465 236	234,50%
3	Акционерное общество "Страховое общество газовой промышленности"	10 454 240	110,41%	2 994 445	67,89%
4	Страховое акционерное общество "ВСК"	9 712 257	43,68%	4 021 133	322,70%
5	Акционерное общество "АльфаСтрахование"	8 674 953	22,49%	5 270 090	474,91%
6	Страховое акционерное общество "РЕСО-Гарантия"	8 376 933	29,25%	7 715 887	286,09%
7	Публичное акционерное общество Страховая Компания "Росгосстрах"	5 700 935	27,08%	3 203 753	309,72%
8	Общество с ограниченной ответственностью "Страховая Компания "Согласие"	3 570 059	4,32%	1 556 267	181,20%
9	Общество с ограниченной ответственностью Страховая компания "Сбербанк страхование"	3 316 107	33,46%	842 167	269,57%
10	Акционерное общество "Группа страховых компаний "Югория"	2 500 635	42,23%	2 026 314	329,34%

Источник: НРА по данным Банка России

Объем выплат по договорам, принятым в перестрахование, по сравнению с предыдущим годом сократился с 22,3 млрд рублей до 57,4 (на 157,4%). На долю ТОП-10 приходится 84,5% выплат (48,5 млрд рублей).

Концентрация рисков на локальном рынке, отсутствие крупных альтернативных емкостей усиливают влияние перестраховочного риска. Для большинства компаний стоимость перестраховочной защиты в 2024 году еще увеличится по сравнению с 2023 годом.

3. КАНАЛЫ ПРОДАЖ

Структура продаж не претерпела существенных изменений, продолжается сокращение доли кредитных организаций с 30% до 28%, данный канал на текущий момент остается для страховщиков основным каналом распространения страховых продуктов.

Ставки комиссионного вознаграждения в целом по рынку снизились, самыми дорогими каналами являются организации, осуществляющие деятельность по торговле транспортными средствами (34%).

Наиболее активно развиваются и онлайн-продажи, на продажи через интернет пришлось 19% премий против 14% в 2022 году. Конкурентная борьба обостряется также за счет новых форматов работы через маркетплейсы и другие цифровые каналы.

Рис.11
Структура каналов продаж в 2023 году

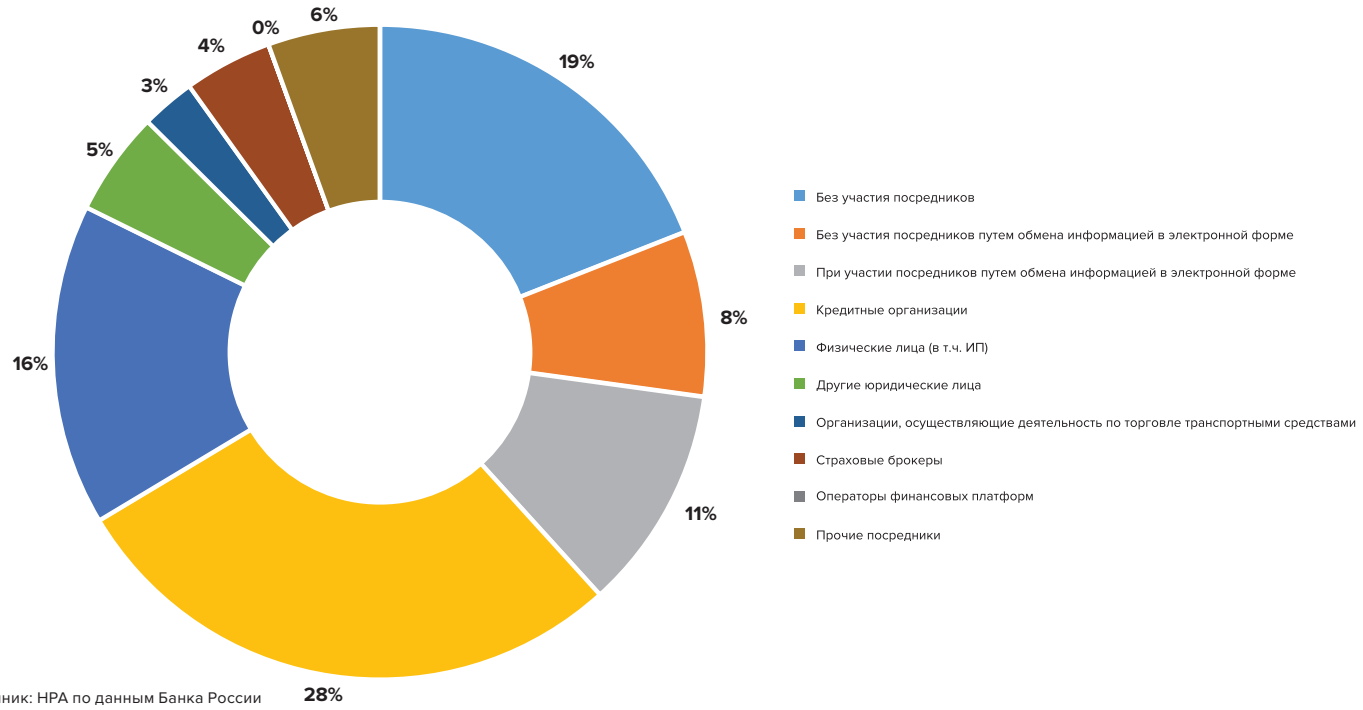

Источник: НРА по данным Банка России

Рис.12
Структура каналов продаж в 2022 году

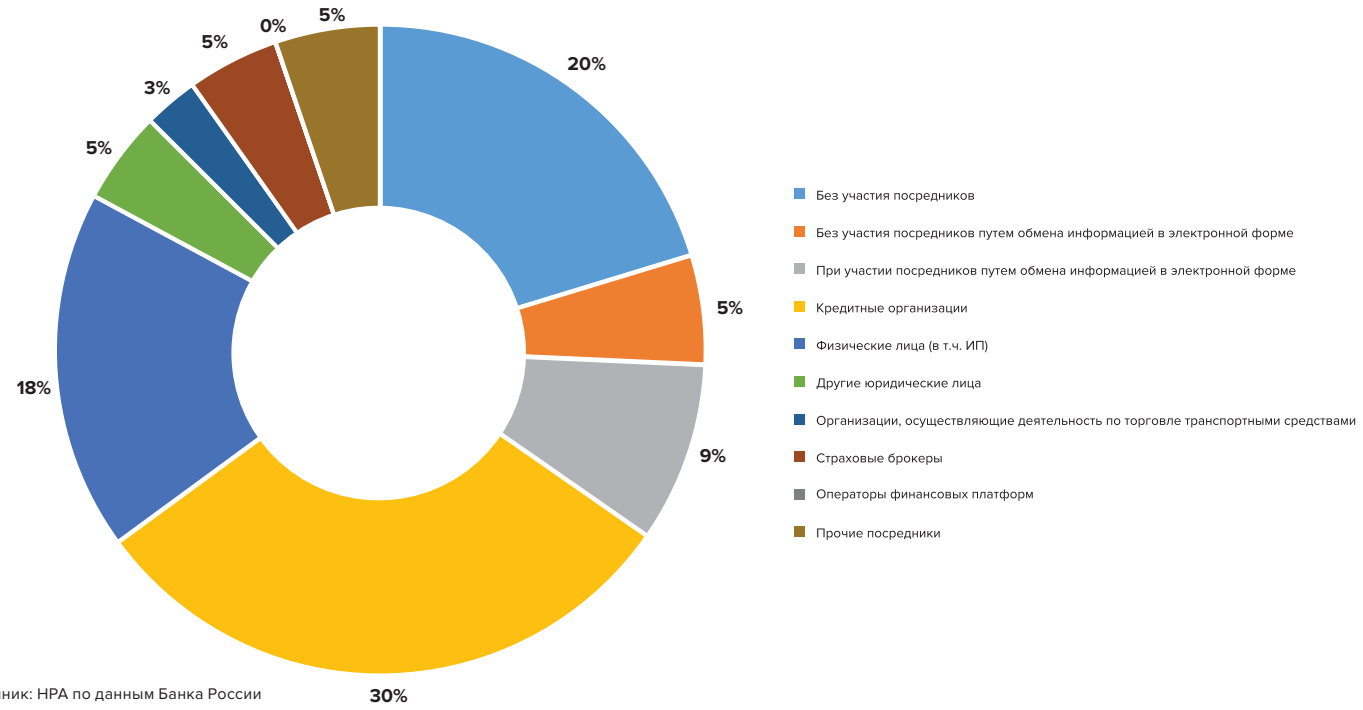

Источник: НРА по данным Банка России

РЭНКИНГ СТРАХОВЫХ КОМПАНИЙ.

Регистрационный номер записи страховщика в едином государственном реестре	Полное наименование страховщика	Сумма полученных страховых премий за 2023 год, тыс.руб.	Сумма полученных страховых выплат за 2023 год, тыс.руб.	Уровень выплат 2023, в п.п.	Доля рынка в премиях	Место в премиях 2023	Изменения в рэнкинге
1208	Акционерное общество "Страховое общество газовой промышленности"	297 321 140	116 527 306	39,19%	13,10%	1	–
3692	Общество с ограниченной ответственностью Страховая компания "Сбербанк страхование жизни"	287 657 531	177 506 908	61,71%	12,68%	2	-
2239	Акционерное общество "Альфа Страхование"	182 813 096	77 811 007	42,56%	8,06%	3	1
3447	Общество с ограниченной ответственностью "Альфа Страхование-Жизнь"	173 090 814	69 559 061	40,19%	7,63%	4	2
0928	Страховое публичное акционерное общество "Ингосстрах"	172 760 704	76 581 900	44,33%	7,61%	5	-2
1209	Страховое акционерное общество "РЕСО-Гарантия"	141 418 582	64 385 138	45,53%	6,23%	6	-1
0621	Страховое акционерное общество "ВСК"	117 193 095	44 875 024	38,29%	5,16%	7	–
0001	Публичное акционерное общество Страховая Компания "Росгосстрах"	86 959 518	28 951 455	33,29%	3,83%	8	–
4331	Общество с ограниченной ответственностью Страховая компания "Сбербанк страхование"	79 709 706	11 266 941	14,13%	3,51%	9	3
3825	Общество с ограниченной ответственностью "Страховая Компания СОГАЗ-ЖИЗНЬ"	74 048 649	76 686 114	103,56%	3,26%	10	-1

Регистрационный номер записи страховщика в едином государственном реестре	Полное наименование страховщика	Сумма полученных страховых премий за 2023 год, тыс.руб.	Сумма полученных страховых выплат за 2023 год, тыс.руб.	Уровень выплат 2023, в п.п.	Доля рынка в премиях	Место в премиях 2023	Изменения в рэнкинге
3879	Общество с ограниченной ответственностью Страховая компания "Росгосстрах Жизнь"	65 883 467	14 054 863	21,33%	2,90%	11	4
1284	Публичное акционерное общество "Группа Ренессанс Страхование"	61 121 150	29 216 472	47,80%	2,69%	12	-2
3972	Общество с ограниченной ответственностью "Страховая Компания "Ренессанс Жизнь"	59 836 879	24 429 553	40,83%	2,64%	13	-2
0191	Акционерное общество "Тинькофф Страхование"	53 068 948	9 789 168	18,45%	2,34%	14	–
1307	Общество с ограниченной ответственностью "Страховая Компания "Согласие"	42 975 578	17 352 598	40,38%	1,89%	15	-2
3211	Акционерное общество "Группа страховых компаний "Югория"	30 773 378	12 646 470	41,10%	1,36%	16	–
3984	Общество с ограниченной ответственностью "Капитал Лайф Страхование Жизни"	21 274 245	20 527 013	96,49%	0,94%	17	–
4105	Общество с ограниченной ответственностью «Совкомбанк страхование жизни»	20 816 276	15 391 946	73,94%	0,92%	18	31
1834	Публичное акционерное общество "Страховая акционерная компания "ЭНЕРГОГАРАНТ"	20 413 527	9 576 238	46,91%	0,90%	19	-1
4358	Общество с ограниченной ответственностью «РСХБ-Страхование жизни»	18 010 486	17 504 710	97,19%	0,79%	20	–

Регистрационный номер записи страховщика в едином государственном реестре	Полное наименование страховщика	Сумма полученных страховых премий за 2023 год, тыс.руб.	Сумма полученных страховых выплат за 2023 год, тыс.руб.	Уровень выплат 2023, в п.п.	Доля рынка в премиях	Место в премиях 2023	Изменения в рэнкинге
1427	Акционерное общество "Московская акционерная страховая компания"	16 760 183	7 996 489	47,71%	0,74%	21	–
4079	Общество с ограниченной ответственностью «РБ Страхование Жизни»	16 541 512	6 299 765	38,08%	0,73%	22	7
1675	Акционерное общество "Совкомбанк страхование"	15 714 327	7 506 181	47,77%	0,69%	23	-4
3823	Общество с ограниченной ответственностью "Страховая компания "Ингосстрах-Жизнь"	12 087 498	10 681 860	88,37%	0,53%	24	-2
1083	Общество с ограниченной ответственностью "Зетта Страхование"	10 973 176	4 132 906	37,66%	0,48%	25	-1
2947	Акционерное общество "Страховая компания "РСХБ-Страхование"	10 882 217	4 941 417	45,41%	0,48%	26	-1
3987	Акционерное общество «Инлайф страхование жизни"	10 454 232	4 027 621	38,53%	0,46%	27	-1
2496	Общество с ограниченной ответственностью "Абсолют Страхование"	9 561 542	3 691 162	38,60%	0,42%	28	-1
2619	Акционерное общество "Страховая компания "Астро-Волга"	9 144 313	3 319 366	36,30%	0,40%	29	-1
0915	Акционерное общество "Страховая компания "ПАРИ"	8 237 373	2 649 432	32,16%	0,36%	30	2

Регистрационный номер записи страховщика в едином государственном реестре	Полное наименование страховщика	Сумма полученных страховых премий за 2023 год, тыс.руб.	Сумма полученных страховых выплат за 2023 год, тыс.руб.	Уровень выплат 2023, в п.п.	Доля рынка в премиях	Место в премиях 2023	Изменения в рэнкинге
3828	Общество с ограниченной ответственностью "Зетта Страхование жизни"	8 062 349	10 234 509	126,94%	0,36%	31	-8
3511	Общество с ограниченной ответственностью Страховая компания "Согласие-Вита"	7 981 461	1 867 165	23,39%	0,35%	32	6
4365	Общество с ограниченной ответственностью Страховая компания «БКС Страхование жизни»	6 458 025	1 883 619	29,17%	0,28%	33	3
3748	Акционерное общество "Русский Стандарт Страхование"	6 234 683	1 100 036	17,64%	0,27%	34	3
3398	Общество с ограниченной ответственностью Страховая компания "Газпром страхование"	6 222 139	3 058 138	49,15%	0,27%	35	-2
4013	Общество с ограниченной ответственностью Страховая компания "МАКС страхование жизни"	5 808 629	3 405 880	58,63%	0,26%	36	-5
3954	Общество с ограниченной ответственностью "РУССКОЕ СТРАХОВОЕ ОБЩЕСТВО "ЕВРОИНС"	5 782 724	3 333 297	57,64%	0,25%	37	3
3507	Общество с ограниченной ответственностью "Хоум Кредит Страхование"	5 370 912	37 858	0,70%	0,24%	38	6
3609	Общество с ограниченной ответственностью "ППФ Страхование жизни"	5 300 487	1 916 908	36,16%	0,23%	39	-4
3866	Общество с ограниченной ответственностью "Страховая компания "ВСК-Линия жизни"	5 210 197	12 514 449	240,19%	0,23%	40	2

Регистрационный номер записи страховщика в едином государственном реестре	Полное наименование страховщика	Сумма полученных страховых премий за 2023 год, тыс.руб.	Сумма полученных страховых выплат за 2023 год, тыс.руб.	Уровень выплат 2023, в п.п.	Доля рынка в премиях	Место в премиях 2023	Изменения в рэнкинге
3847	Общество с ограниченной ответственностью Страховая компания "Независимая страховая группа"	5 047 745	1 063 683	21,07%	0,22%	41	-11
0397	Общество с ограниченной ответственностью Страховая Компания "Гелиос"	4 749 410	3 310 687	69,71%	0,21%	42	-8
0630	Акционерное общество "Страховая компания ГАЙДЕ"	4 571 131	2 190 825	47,93%	0,20%	43	-4
4014	Акционерное общество «Страховая компания «Ю-Лайф»	3 565 504	1 378 831	38,67%	0,16%	44	4
2682	Общество с ограниченной ответственностью "Страховая компания "ИНСАЙТ"	3 478 101	361 858	10,40%	0,15%	45	8
0667	Общество с ограниченной ответственностью "Инлайф страхование"	3 223 724	278 056	8,63%	0,14%	46	-3
3947	Акционерное общество «Страховая компания ГАРДИЯ»	2 879 098	9 330	0,32%	0,13%	47	47
4179	Общество с ограниченной ответственностью "Страховая компания "Райффайзен Лайф"	2 641 903	6 009 581	227,47%	0,12%	48	-7
2027	Акционерное общество "Страховая компания "Двадцать первый век"	2 603 508	818 752	31,45%	0,11%	49	1
2346	Акционерное общество "Объединенная страховая компания"	2 550 029	1 333 754	52,30%	0,11%	50	-4

Регистрационный номер записи страховщика в едином государственном реестре	Полное наименование страховщика	Сумма полученных страховых премий за 2023 год, тыс.руб.	Сумма полученных страховых выплат за 2023 год, тыс.руб.	Уровень выплат 2023, в п.п.	Доля рынка в премиях	Место в премиях 2023	Изменения в рэнкинге
3229	Акционерное общество "Страховая бизнес группа"	2 357 240	226 364	9,60%	0,10%	51	-6
3941	Общество с ограниченной ответственностью «ПСБ Страхование»	2 297 184	995 980	43,36%	0,10%	52	-1
1412	Акционерное общество "Д2 Страхование"	1 994 649	37 003	1,86%	0,09%	53	7
1182	Общество с ограниченной ответственностью "Страховая компания "ТИТ"	1 832 003	452 968	24,73%	0,08%	54	1
1216	Акционерное общество Страховая компания "Чулпан"	1 701 273	921 996	54,19%	0,07%	55	-1
3225	Общество с ограниченной ответственностью "Страховая компания ИНТЕРИ"	1 545 184	526 637	34,08%	0,07%	56	6
4189	Общество с ограниченной ответственностью "Кредендо – Ингосстрах Кредитное Страхование"	1 490 835	116 056	7,78%	0,07%	57	-1
1336	Общество с ограниченной ответственностью "Страховая компания "Капитал-полис"	1 477 873	950 405	64,31%	0,07%	58	1
3867	Общество с ограниченной ответственностью "АК БАРС СТРАХОВАНИЕ"	1 405 883	219 418	15,61%	0,06%	59	-1
3064	Акционерное общество "Боровицкое страховое общество"	1 349 753	705 278	52,25%	0,06%	60	5

Регистрационный номер записи страховщика в едином государственном реестре	Полное наименование страховщика	Сумма полученных страховых премий за 2023 год, тыс.руб.	Сумма полученных страховых выплат за 2023 год, тыс.руб.	Уровень выплат 2023, в п.п.	Доля рынка в премиях	Место в премиях 2023	Изменения в рэнкинге
3300	Акционерное общество Страховая группа "Спасские ворота"	1 278 258	408 528	31,96%	0,06%	61	3
1623	Общество с ограниченной ответственностью Страховая компания "Пульс"	1 253 844	48 536	3,87%	0,06%	62	38
0796	Акционерное общество "Страховая группа АВАНГАРД - ГАРАНТ"	1 223 538	234 815	19,19%	0,05%	63	3
3799	Общество с ограниченной ответственностью "Британский Страховой Дом"	1 158 694	108 553	9,37%	0,05%	64	10
3767	Общество с ограниченной ответственностью Страховая компания "АСКОР"	1 112 859	76 635	6,89%	0,05%	65	4
0518	Акционерное общество Страховая компания "БАСК"	1 089 128	762 270	69,99%	0,05%	66	2
0212	Акционерное общество Страховая компания "Турикум"	1 049 542	98 671	9,40%	0,05%	67	-6
4334	Общество с ограниченной ответственностью «АльфаСтрахование Торговые кредиты»	983 334	217 019	22,07%	0,04%	68	-16
4326	Общество с ограниченной ответственностью "Крымская первая страховая компания"	960 709	166 290	17,31%	0,04%	69	3
3594	Общество с ограниченной ответственностью "Международная Страховая Группа"	900 576	24 118	2,68%	0,04%	70	-13

Регистрационный номер записи страховщика в едином государственном реестре	Полное наименование страховщика	Сумма полученных страховых премий за 2023 год, тыс.руб.	Сумма полученных страховых выплат за 2023 год, тыс.руб.	Уровень выплат 2023, в п.п.	Доля рынка в премиях	Место в премиях 2023	Изменения в рэнкинге
2877	Общество с ограниченной ответственностью "Страховая компания "Мегарусс-Д"	890 238	181 583	20,40%	0,04%	71	–
1580	Общество с ограниченной ответственностью «РБ Страхование»	880 569	34 353	3,90%	0,04%	72	-5
0436	Общество с ограниченной ответственностью "АМТ Страхование"	858 704	150 896	17,57%	0,04%	73	19
4104	Общество с ограниченной ответственностью "Страховая компания КАРДИФ"	822 295	309 327	37,62%	0,04%	74	50
0141	Страховое Акционерное Общество "Медэкспресс"	820 361	560 693	68,35%	0,04%	75	-5
1858	Акционерное общество Страховая компания "Армеец"	800 580	621 740	77,66%	0,04%	76	-13
3826	Общество с ограниченной ответственностью "Вита-страхование"	760 759	737 726	96,97%	0,03%	77	-4
0448	Страховое Акционерное Общество "Геополис"	740 145	346 827	46,86%	0,03%	78	5
4382	Некоммерческая корпоративная организация потребительское общество взаимного страхования "РТ-Взаимное страхование"	697 859	563 354	80,73%	0,03%	79	-1
0290	Акционерное общество "Зетта Страхование"	616 109	369 923	60,04%	0,03%	80	-33

Регистрационный номер записи страховщика в едином государственном реестре	Полное наименование страховщика	Сумма полученных страховых премий за 2023 год, тыс.руб.	Сумма полученных страховых выплат за 2023 год, тыс.руб.	Уровень выплат 2023, в п.п.	Доля рынка в премиях	Место в премиях 2023	Изменения в рэнкинге
0585	Общество с ограниченной ответственностью "Страховая фирма "Адонис"	585 002	246 463	42,13%	0,03%	81	-4
4293	Общество с ограниченной ответственностью "Страховая Компания "Ойлер Гермес Ру"	584 448	110 697	18,94%	0,03%	82	-3
4380	Общество с ограниченной ответственностью РНКБ Страхование	581 968	89 295	15,34%	0,03%	83	6
4008	Общество с ограниченной ответственностью "Общество страхования жизни "РЕСО-Гарантия"	486 229	1 544 383	317,62%	0,02%	84	17
0206	Акционерное общество "Страховая Компания "СОЛИДАРНОСТЬ"	472 447	78 528	16,62%	0,02%	85	2
4117	Общество с ограниченной ответственностью "Страховая компания "Кредит Европа Лайф"	459 227	251 627	54,79%	0,02%	86	-2
2733	Акционерное общество "Страховая компания "Бестиншур"	441 661	312 458	70,75%	0,02%	87	9
3943	Общество с ограниченной ответственностью "Страховая компания "АК БАРС-Мед"	430 042	231 398	53,81%	0,02%	88	-6
2917	Общество с ограниченной ответственностью "Страховая компания НИК"	423 078	482 306	114,00%	0,02%	89	-9
4001	Общество с ограниченной ответственностью Страховая компания "Чулпан-Жизнь"	380 426	284 900	74,89%	0,02%	90	-9

Регистрационный номер записи страховщика в едином государственном реестре	Полное наименование страховщика	Сумма полученных страховых премий за 2023 год, тыс.руб.	Сумма полученных страховых выплат за 2023 год, тыс.руб.	Уровень выплат 2023, в п.п.	Доля рынка в премиях	Место в премиях 2023	Изменения в рэнкинге
2042	Общество с ограниченной ответственностью "Страховая компания "Гранта"	358 710	203 605	56,76%	0,02%	91	-1
3870	Общество с ограниченной ответственностью страховая компания "ДЕЛО ЖИЗНИ"	322 866	357 053	110,59%	0,01%	92	-4
1820	Акционерное общество "ГУТА-Страхование"	299 755	22 429	7,48%	0,01%	93	2
3128	Общество с ограниченной ответственностью "Международная страховая компания "АйАйСи"	298 608	6 723	2,25%	0,01%	94	30
4379	Некоммерческая корпоративная организация "Потребительское общество взаимного страхования транспортной отрасли"	290 840	155 329	53,41%	0,01%	95	3
3528	Общество с ограниченной ответственностью "Страховое медицинское общество "Спасение"	273 895	258 423	94,35%	0,01%	96	-5
4209	Общество с ограниченной ответственностью "Кофас Рус Страховая Компания"	119 328	106 550	89,29%	0,01%	97	-22
4133	Общество с ограниченной ответственностью Страховая компания ЭчДиАй Глобал	103 102	84 382	81,84%	0,00%	98	-22
0348	Страховое акционерное общество "ЛЕКСГАРАНТ"	101 711	6 508	6,40%	0,00%	99	7
4349	Некоммерческая корпоративная организация "Межрегиональное потребительское общество взаимного страхования"	78 299	901	1,15%	0,00%	100	5

Регистрационный номер записи страховщика в едином государственном реестре	Полное наименование страховщика	Сумма полученных страховых премий за 2023 год, тыс.руб.	Сумма полученных страховых выплат за 2023 год, тыс.руб.	Уровень выплат 2023, в п.п.	Доля рынка в премиях	Место в премиях 2023	Изменения в рэнкинге
4377	Некоммерческая корпоративная организация - Потребительское общество взаимного страхования "Уютный Дом-1"	75 752	–	0,00%	0,00%	101	1
2708	Акционерное общество «Баланс Страхование»	66 635	2 790	4,19%	0,00%	102	19
3837	Общество с ограниченной ответственностью "Страховая компания "Ингосстрах-М"	63 374	40 354	63,68%	0,00%	103	1
3815	Общество с ограниченной ответственностью "СК "Экспресс-страхование"	38 788	–	0,00%	0,00%	104	5
3803	Общество с ограниченной ответственностью "Страховая Компания Доминанта"	34 491	–	0,00%	0,00%	105	3
3268	Общество с ограниченной ответственностью Страховая компания "Паритет-СК"	33 344	8 431	25,28%	0,00%	106	-3
4359	Некоммерческая корпоративная организация Потребительское общество взаимного страхования "Страховой дом "Платинум"	22 862	12 228	53,49%	0,00%	107	3
4393	Некоммерческая корпоративная организация - Потребительское общество взаимного страхования «ИНСАНГО»	20 580	–	0,00%	0,00%	108	14
1587	Акционерное общество "Страховое общество "Талисман"	18 450	107 937	585,01%	0,00%	109	-24
4279	Некоммерческая корпоративная организация потребительское общество взаимного страхования «Кооперативное единство»	10 377	1 410	13,58%	0,00%	110	1

Регистрационный номер записи страховщика в едином государственном реестре	Полное наименование страховщика	Сумма полученных страховых премий за 2023 год, тыс.руб.	Сумма полученных страховых выплат за 2023 год, тыс.руб.	Уровень выплат 2023, в п.п.	Доля рынка в премиях	Место в премиях 2023	Изменения в рэнкинге
3969	Общество с ограниченной ответственностью "Страховая Компания Чабб"	8 990	7 423	82,56%	0,00%	111	-18
4360	Некоммерческая корпоративная организация Потребительское общество взаимного страхования "Эталон"	4 940	6 327	128,10%	0,00%	112	–
4296	Некоммерческая корпоративная организация потребительское общество взаимного страхования "Кооп-Ресурс"	2 726	50	1,84%	0,00%	113	1
4362	Некоммерческая корпоративная организация - Потребительское общество взаимного страхования «Содружество»	1 958	–	0,00%	0,00%	114	-1
3998	Общество с ограниченной ответственностью "Страховая Компания Чабб Жизнь"	1 286	–	0,00%	0,00%	115	4
2031	Общество с ограниченной ответственностью "Медицинская страховая компания "ИНКО-МЕД"	1 069	–	0,00%	0,00%	116	8
4392	Некоммерческая корпоративная организация «Потребительское общество взаимного страхования «КРЕДИТ ДОВЕРИЯ»	745	–	0,00%	0,00%	117	1
4383	Некоммерческая корпоративная организация Потребительское общество взаимного страхования «Северная столица»	677	–	0,00%	0,00%	118	5

Регистрационный номер записи страховщика в едином государственном реестре	Полное наименование страховщика	Сумма полученных страховых премий за 2023 год, тыс.руб.	Сумма полученных страховых выплат за 2023 год, тыс.руб.	Уровень выплат 2023, в п.п.	Доля рынка в премиях	Место в премиях 2023	Изменения в рэнкинге
4388	Некоммерческая корпоративная организация - Потребительское общество взаимного страхования "Ответственность"	510	-	0,00%	0,00%	119	5
4394	Некоммерческая корпоративная организация - Потребительское общество взаимного страхования «ЛИБРА»	221	-	0,00%	0,00%	120	4
4398	Некоммерческая корпоративная организация - Потребительское общество взаимного страхования «ГарантПрофит»	209	-	0,00%	0,00%	121	3
1372	Акционерное Общество «АСТРАМЕД-МС» (страховая медицинская компания)	50	-	0,00%	0,00%	122	2
4169	Некоммерческая корпоративная организация - Потребительское общество взаимного страхования "Смарт Страхование"	28	-	0,00%	0,00%	123	-3
4389	Некоммерческая корпоративная организация потребительское общество взаимного страхования «Парус»	14	-	0,00%	0,00%	124	-
4399	Некоммерческая корпоративная организация «Потребительское общество взаимного страхования активного и социально-ответственного бизнеса»	8	-	0,00%	0,00%	125	-1
3230	Акционерное общество "Страховая компания "СОГАЗ-Мед"	-	11 848	-100,00%	0,00%	126	-19

Регистрационный номер записи страховщика в едином государственном реестре	Полное наименование страховщика	Сумма полученных страховых премий за 2023 год, тыс.руб.	Сумма полученных страховых выплат за 2023 год, тыс.руб.	Уровень выплат 2023, в п.п.	Доля рынка в премиях	Место в премиях 2023	Изменения в рэнкинге
0013	Общество с ограниченной ответственностью "Страховая компания "РЕСО-Шанс"	–	–	-100,00%	0,00%	126	-40
2144	Акционерное общество "Страховая компания АСКО-Центр"	–	–	-100,00%	0,00%	126	-29
2169	Общество с ограниченной ответственностью "Страховая компания "Инертек"	–	–	-100,00%	0,00%	126	-11
3193	Общество с ограниченной ответственностью "СТРАХОВАЯ КОМПАНИЯ "АРСЕНАЛЪ"	–	–	-100,00%	0,00%	126	7
3438	Общество с ограниченной ответственностью "ПРОМИНСТРАХ"	–	–	-100,00%	0,00%	126	8
4354	Некоммерческая корпоративная организация - Потребительское общество взаимного страхования «ВЗАИМОПОМОЩЬ»	–	–	-100,00%	0,00%	126	-10
4372	Общество с ограниченной ответственностью «Страховая компания «Манго»	–	–	-100,00%	0,00%	126	-27
4376	Некоммерческая корпоративная организация "Волго-вятское потребительское общество взаимного страхования"	–	–	-100,00%	0,00%	126	-9

СОКРАЩЕНИЯ

НС – страхование от несчастных случаев
ДМС – добровольное медицинское страхование
ИФЛ – страхование имущества граждан
ИЮЛ – страхование имущества юридических лиц
ГО – страхование гражданской ответственности
ПР – страхование предпринимательских рисков
ФР – страхование финансовых рисков
ОСАГО – обязательное страхование гражданской ответственности владельцев транспортных средств
ОСОПО – обязательное страхование гражданской ответственности владельца опасного объекта за причинение вреда в результате аварии на опасном объекте
ОСГОП – обязательное страхование гражданской ответственности перевозчика за причинение вреда жизни, здоровью, имуществу пассажиров
КВ – комиссионное вознаграждение

КОНТАКТЫ И АВТОРЫ

СЕРГЕЙ ТУРУЕВ
Директор страховых рейтингов
E-mail: turuev@ra-national.ru

АНАСТАСИЯ ФЕТИСОВА
Младший методолог МС НРА
E-mail: fetisova@ra-national.ru

Контакты для СМИ
E-mail: pr@ra-national.ru

Клиентская служба
Тел. +7 (495) 122-22-55,
E-mail: commercial@ra-national.ru

НРА
Национальное Рейтинговое Агентство

115191, г. Москва, Гамсоновский пер., д.2, стр.7
тел./факс: +7 (495) 122-22-55
www.ra-national.ru

Ограничение ответственности Агентства

© 2024

Настоящий аналитический обзор создан Обществом с ограниченной ответственностью «Национальное Рейтинговое Агентство» (ООО «НРА»), является его интеллектуальной собственностью, и все права на него охраняются действующим законодательством РФ. Вся содержащаяся в нем информация, включая результаты расчетов, выводы, методы анализа и др., предназначена исключительно для ознакомления; их распространение любым способом и в любой форме без предварительного согласия со стороны ООО «НРА» и подробной ссылки на источник не допускается. Любые факты неправомерного использования интеллектуальной собственности ООО «НРА» могут стать основанием для судебного преследования. Единственным законным источником публикации документа является официальный сайт ООО «НРА» в информационно-телекоммуникационной сети Интернет по адресу: www.ra-national.ru

ООО «НРА» и любые его работники не несут ответственности за любые последствия, которые наступили у лиц, ознакомившихся с настоящим аналитическим обзором, в результате их самостоятельных действий в связи с полученной из него информацией, в том числе за любые убытки или ущерб иного характера, прямо или косвенно связанные с такими действиями. Вся содержащаяся в аналитическом обзоре информация представляет собой выражение независимого мнения ООО «НРА» на дату его подготовки на основе сведений и данных, полученных из источников, которые ООО «НРА» считает надежными. Любые сделанные в нем предположения, выводы и заключения не имели целью и не являются предоставлением рекомендаций по принятию инвестиционных решений и проведению операций на финансовых рынках или консультацией по вопросам ведения финансово-хозяйственной деятельности. ООО «НРА» не несет ответственности за точность и достоверность сведений и данных, полученных из использованных источников, и не имеет обязанности по их верификации, а также по регулярному обновлению информации, содержащейся в настоящем аналитическом обзоре.