

**НАЦИОНАЛЬНОЕ
РЕЙТИНГОВОЕ
АГЕНТСТВО**

Рейтинг инвестиционной
привлекательности
регионов России

Декабрь 2013 года

СОДЕРЖАНИЕ



Аннотация

Методология

Рейтинг инвестиционной
привлекательности регионов России

Комментарий к рейтингу

Рейтинг инвестиционной привлекательности регионов России 2013

Национальное Рейтинговое Агентство (НРА) представляет Вашему вниманию рейтинг инвестиционной привлекательности регионов России, основанный на собственной методике Агентства. Целью проекта является выявление регионов России, являющихся наиболее привлекательными с точки зрения реализации инвестиционных проектов на их территории.



Аннотация

Национальное Рейтинговое Агентство (НРА) представляет Вашему вниманию первый рейтинг инвестиционной привлекательности регионов России, основанный на собственной методике Агентства. Целью проекта является выявление регионов России, являющихся наиболее привлекательными с точки зрения реализации инвестиционных проектов на их территории.

Рейтинг НРА отличается от других проектов, посвященных аналогичной тематике, тем, что в процессе его составления использовались сразу три источника информации о факторах инвестиционной привлекательности регионов – статистические данные, экспертные оценки и результаты опросов предпринимателей. Такой подход позволяет получить наиболее достоверную и всестороннюю оценку инвестиционной привлекательности регионов. Другой важной особенностью рейтинга НРА является то, что методика рейтинга разработана специалистами Агентства в сотрудничестве с авторитетными экспертами – представителями инвестиционного и научного сообщества. Таким образом, рейтинг инвестиционной привлекательности регионов НРА учитывает мнение как реальных инвесторов, так и экспертов в области региональной экономики.

В рейтинге инвестиционной привлекательности НРА представлены **80 регионов Российской Федерации**. Характеристики Ненецкого автономного округа учтены в рейтинговой оценке Архангельской области, а характеристики Ханты-Мансийского и Ямало-Ненецкого автономных округов учтены в рейтинговой оценке Тюменской области.

В дальнейшем рейтинг инвестиционной привлекательности регионов России будет публиковаться НРА ежегодно.

Методология

Инвестиционная привлекательность региона определяется в рейтинге НРА как совокупность факторов, влияющих на целесообразность, эффективность и уровень рисков инвестиционных вложений на территории данного региона. Эти факторы являются активным фоном для всех инвестиционных проектов, реализуемых на территории региона, влияют на риск и доходность данных проектов.

Инвестиционная привлекательность региона складывается из нескольких факторов, каждый из которых может быть оценен с помощью подбора для него прокси-переменных. В рейтинге Национального Рейтингового Агентства рассматриваются **семь факторов региональной инвестиционной привлекательности:**

- 1) **Обеспеченность региона природными ресурсами и качество окружающей среды в регионе:** наличие в регионе основных видов природных ресурсов (в том числе топливно-энергетических), уровень загрязнения окружающей среды, возможности очистки стоков и переработки отходов производства.
- 1) **Трудовые ресурсы региона:** основные характеристики трудовых ресурсов региона, в том числе численность экономически активного населения, уровень занятости и безработицы, объем предложения квалифицированной рабочей силы, а также производительность труда.
- 2) **Региональная инфраструктура:** уровень развития и доступности как «жесткой», так и «мягкой» инфраструктуры. В понятие «жесткой» инфраструктуры включается транспортная, энергетическая, телекоммуникационная, жилищная инфраструктура. «Мягкая» инфраструктура включает в себя несколько составляющих, из которых с точки зрения инвестиционной привлекательности наибольшее значение имеет финансовая инфраструктура.
- 3) **Внутренний рынок региона** (потенциал регионального спроса): уровень развития внутреннего рынка региона (в том числе масштабы секторов розничной торговли и платных услуг), располагаемые доходы и покупательная способность населения региона.
- 4) **Производственный потенциал региональной экономики:** совокупные результаты и особенности экономической деятельности предприятий, уже работающих в регионе (объем и динамика производства, размер активов, их качество и эффективность их использования).
- 5) **Институциональная среда и социально-политическая стабильность:** экспертная оценка эффективности регионального законодательства, регулирующего взаимодействие власти и инвесторов, экспертная оценка благоприятности регионального налогового законодательства (наличие налоговых льгот и возможности их получения), уровень социальной и криминальной напряженности в регионе.
- 6) **Финансовая устойчивость регионального бюджета и предприятий региона:** состояние государственных финансов в регионе (сумма налоговых поступлений, сбалансированность бюджета, региональный государственный долг), а также оценка финансового положения предприятий региона (прибыльность (убыточность) фирм, состояние кредиторской и дебиторской задолженности организаций, наличие инвестиционных ресурсов).

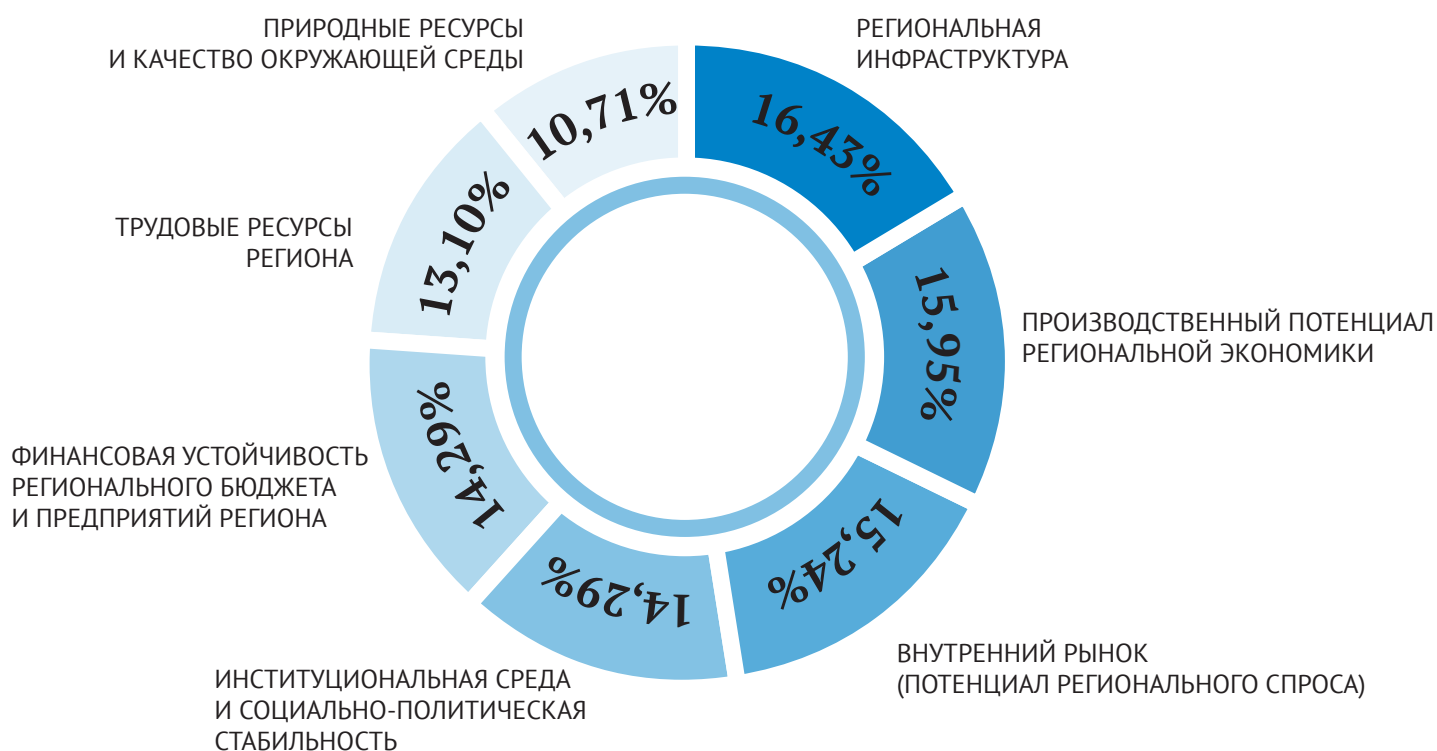
Для оценки перечисленных семи факторов специалистами НРА был составлен набор из **53 показателей (прокси-переменных)**. Показатели, используемые в методике НРА для оценки факторов инвестиционной привлекательности региона, можно разделить на три группы:

- 1) **Статистические показатели** традиционно используются для оценки большинства факторов инвестиционной привлекательности регионов. Источником таких показателей являются официальные публикации статистических органов, а также федеральных органов власти. В методике НРА используются данные, предоставленные Росстатом, Банком России, Генеральной прокуратурой РФ, Министерством финансов РФ, Министерством связи и массовых коммуникаций РФ, Министерством природных ресурсов и экологии РФ.
- 2) **Опросы предпринимательского сообщества** позволяют оценить показатели инвестиционной привлекательности, не измеряемые количественно. В методике НРА используются результаты опросов, проводимых Росстатом в рамках обследования инвестиционной активности организаций. В этих опросах принимают участие руководители организаций из всех регионов России, которые выделяют ключевые внутренние и внешние факторы, ограничивающие инвестиционную деятельность.
- 3) **Экспертные оценки** применяются при изучении факторов инвестиционной привлекательности региона, статистика по которым не ведется или не публикуется в открытом доступе. В методике НРА экспертные мнения используются для оценки качества институциональной среды и уровня социально-политической стабильности. Экспертные оценки выставляются аналитиками НРА и независимыми экспертами с помощью стандартизированной балльной шкалы.

Для определения относительной значимости отдельных факторов в итоговой оценке инвестиционной привлекательности был проведен опрос экспертов – представителей инвестиционного и научного сообщества (специалистов в области прямых и портфельных инвестиций, имеющих опыт работы с инвестиционными проектами в российских регионах).

Среди компаний, принявших участие в опросе – УК «БКС» (<http://bcs.ru/am>), Управляющая компания «ВИАЛЬДИ» (<http://www.uk.vialdi.ru>), «Газпромбанк – Управление активами» (<http://am.gazprombank.ru>), Группа компаний «ИСТ» (<http://www.ict-group.ru>), ИФК «МЕТРОПОЛЬ» (<http://www.metropol.ru/index.wbp>), Управляющая компания «КапиталЪ» (<http://www.kapital-am.ru>), НПФ «КИТ Финанс» (<http://www.kitnfpf.ru>), Управляющая компания «Либра Капитал» (<http://www.libra-am.ru>), Группа Компаний ПИОНЕР (<http://pioneer.ru>), НПФ «Телеком-Союз» (<http://www.npfts.ru>), также в исследовании участвовали ведущие сотрудники Экономического факультета МГУ имени М.В. Ломоносова (<http://www.econ.msu.ru>).

По результатам опроса факторам инвестиционной привлекательности регионов были присвоены следующие веса:



Процедура присвоения рейтинговых оценок включала в себя несколько этапов. На первом этапе были собраны ряды данных по каждому из 53 используемых показателей для всех 80 регионов, рассматриваемых в рамках исследования. На втором этапе исходные статистические, опросные и экспертные показатели были преобразованы в расчетные индикаторы на основе соотношения значения показателя каждого отдельного региона с минимальным, максимальным и средним значениями среди всех рассматриваемых регионов. Затем с использованием экспертных весов были рассчитаны агрегированные оценки всех факторов инвестиционной привлекательности, а также интегральный индекс инвестиционной привлекательности для каждого региона. На заключительном этапе были определены пороговые значения индекса, на основе которых произошло распределение регионов по трем укрупненным категориям и девяти группам инвестиционной привлекательности.

Рейтинговая оценка инвестиционной привлекательности региона присваивается по специальной шкале, разделенной на три большие категории, внутри каждой из которых выделяются три уровня:

Категория «регионы с высоким уровнем инвестиционной привлекательности»:

- Группа **IC1** (высокая инвестиционная привлекательность - первый уровень)
- Группа **IC2** (высокая инвестиционная привлекательность - второй уровень)
- Группа **IC3** (высокая инвестиционная привлекательность - третий уровень)

Категория «регионы со средним уровнем инвестиционной привлекательности»:

- Группа **IC4** (средняя инвестиционная привлекательность - первый уровень)
- Группа **IC5** (средняя инвестиционная привлекательность - второй уровень)
- Группа **IC6** (средняя инвестиционная привлекательность - третий уровень)

Категория «регионы с умеренным уровнем инвестиционной привлекательности»:

- Группа **IC7** (умеренная инвестиционная привлекательность - первый уровень)
- Группа **IC8** (умеренная инвестиционная привлекательность - второй уровень)
- Группа **IC9** (умеренная инвестиционная привлекательность - третий уровень)

Рейтинг инвестиционной привлекательности регионов России

Название региона	Административный центр	Дата присвоения/ подтверждения рейтинга
Группа IC1 (высокая инвестиционная привлекательность - первый уровень)		
Москва	Москва	10.12.2013
Сахалинская область	Южно-Сахалинск	10.12.2013
Группа IC2 (высокая инвестиционная привлекательность - второй уровень)		
Белгородская область	Белгород	10.12.2013
Московская область	Москва	10.12.2013
Республика Татарстан	Казань	10.12.2013
Санкт-Петербург	Санкт-Петербург	10.12.2013
Тюменская область	Тюмень	10.12.2013
Группа IC3 (высокая инвестиционная привлекательность - третий уровень)		
Калининградская область	Калининград	10.12.2013
Калужская область	Калуга	10.12.2013
Камчатский край	Петропавловск-Камчатский	10.12.2013
Краснодарский край	Краснодар	10.12.2013
Ленинградская область	Санкт-Петербург	10.12.2013
Магаданская область	Магадан	10.12.2013
Самарская область	Самара	10.12.2013
Свердловская область	Екатеринбург	10.12.2013
Томская область	Томск	10.12.2013
Хабаровский край	Хабаровск	10.12.2013
Чукотский автономный округ	Анадырь	10.12.2013
Группа IC4 (средняя инвестиционная привлекательность - первый уровень)		
Амурская область	Благовещенск	10.12.2013
Архангельская область	Архангельск	10.12.2013
Воронежская область	Воронеж	10.12.2013
Красноярский край	Красноярск	10.12.2013
Липецкая область	Липецк	10.12.2013
Нижегородская область	Нижний Новгород	10.12.2013
Новосибирская область	Новосибирск	10.12.2013
Оренбургская область	Оренбург	10.12.2013
Пермский край	Пермь	10.12.2013
Приморский край	Владивосток	10.12.2013
Республика Башкортостан	Уфа	10.12.2013
Республика Коми	Сыктывкар	10.12.2013
Республика Саха (Якутия)	Якутск	10.12.2013
Республика Хакасия	Абакан	10.12.2013
Ростовская область	Ростов-на-Дону	10.12.2013

Группа IC5 (средняя инвестиционная привлекательность - второй уровень)

Астраханская область	Астрахань	10.12.2013
Владимирская область	Владимир	10.12.2013
Волгоградская область	Волгоград	10.12.2013
Иркутская область	Иркутск	10.12.2013
Кемеровская область	Кемерово	10.12.2013
Курская область	Курск	10.12.2013
Мурманская область	Мурманск	10.12.2013
Новгородская область	Великий Новгород	10.12.2013
Омская область	Омск	10.12.2013
Республика Карелия	Петрозаводск	10.12.2013
Саратовская область	Саратов	10.12.2013
Смоленская область	Смоленск	10.12.2013
Ставропольский край	Ставрополь	10.12.2013
Тамбовская область	Тамбов	10.12.2013
Тульская область	Тула	10.12.2013
Удмуртская Республика	Ижевск	10.12.2013
Ульяновская область	Ульяновск	10.12.2013
Челябинская область	Челябинск	10.12.2013
Ярославская область	Ярославль	10.12.2013

Группа IC6 (средняя инвестиционная привлекательность - третий уровень)

Вологодская область	Вологда	10.12.2013
Костромская область	Кострома	10.12.2013
Курганская область	Курган	10.12.2013
Пензенская область	Пенза	10.12.2013
Республика Адыгея	Майкоп	10.12.2013
Республика Дагестан	Махачкала	10.12.2013
Республика Мордовия	Саранск	10.12.2013
Рязанская область	Рязань	10.12.2013
Тверская область	Тверь	10.12.2013
Чувашская Республика	Чебоксары	10.12.2013

Группа IC7 (умеренная инвестиционная привлекательность - первый уровень)

Алтайский край	Барнаул	10.12.2013
Брянская область	Брянск	10.12.2013
Еврейская автономная область	Биробиджан	10.12.2013
Ивановская область	Иваново	10.12.2013
Орловская область	Орёл	10.12.2013
Псковская область	Псков	10.12.2013
Республика Алтай	Горно-Алтайск	10.12.2013
Республика Бурятия	Улан-Удэ	10.12.2013
Чеченская Республика	Грозный	10.12.2013

Группа IC8 (умеренная инвестиционная привлекательность - второй уровень)

Забайкальский край	Чита	10.12.2013
Кабардино-Балкарская Республика	Нальчик	10.12.2013
Кировская область	Киров	10.12.2013
Республика Ингушетия	Магас	10.12.2013
Республика Марий Эл	Йошкар-Ола	10.12.2013
Республика Северная Осетия - Алания	Владикавказ	10.12.2013

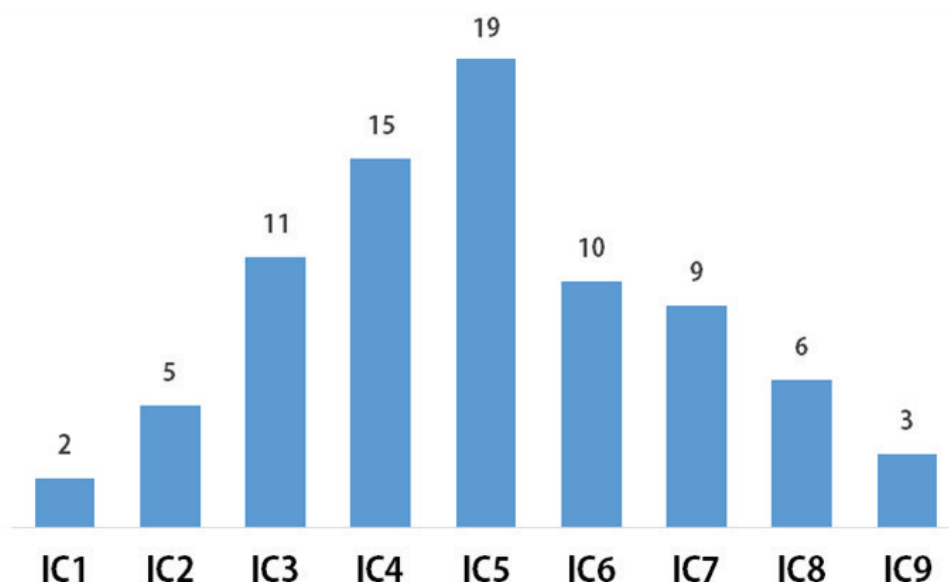
Группа IC9 (умеренная инвестиционная привлекательность - третий уровень)

Карачаево-Черкесская Республика	Черкесск	10.12.2013
Республика Калмыкия	Элиста	10.12.2013
Республика Тыва	Кызыл	10.12.2013

Комментарий к рейтингу инвестиционной привлекательности регионов России

Рейтинг инвестиционной привлекательности регионов России 2013 года показал наличие двух ярко выраженных причин, позволяющих регионам быть привлекательными для инвесторов. Первой причиной является **обладание региона базовыми преимуществами**, привлекательными для инвесторов. К таким базовым характеристикам относятся прежде всего богатые запасы природных ресурсов, столичный статус и выгодное географическое положение. Второй причиной роста инвестиционной привлекательности региона является **целенаправленная работа по созданию благоприятного инвестиционного климата**, способствующей привлечению крупных инвесторов и развитию бизнеса. Регионам, ведущим такую работу, удалось войти в число регионов с высокой инвестиционной привлекательностью, хотя многие их ближайшие соседи, обладающие аналогичными «стартовыми позициями» получили средний или умеренный рейтинг. Кроме того, высокие оценки нескольких регионов обусловлены комбинацией двух названных причин (например, в случае Татарстана).

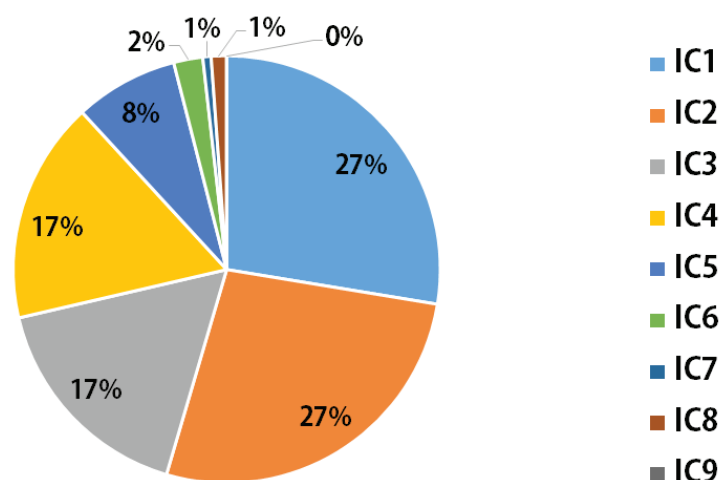
Рисунок 1. Количество регионов в группах рейтинга



Источник: расчеты НРА

Результаты рейтинга инвестиционной привлекательности регионов России, основанного на данных за 2012 год, хорошо соотносятся с реальной картиной активности прямых иностранных инвесторов в 2012 году (см. рисунок 2). 18 регионов, входящих в группы IC1, IC2 и IC3 рейтинга НРА (категория «высокая инвестиционная привлекательность») в совокупности привлекли более 71% от общего притока ПИИ в Россию без учета офшорных инвестиций, в то время как на долю 18 регионов, обладающих рейтингом IC7, IC8 и IC9 (категория «умеренная инвестиционная привлекательность») пришлось менее 1,8% от притока ПИИ в Россию. Эти цифры могут свидетельствовать о том, что иностранные инвесторы ориентируются при выборе региона в том числе на показатели, включенные в методику оценки инвестиционной привлекательности регионов НРА.

Рисунок 2. Распределение прямых иностранных инвестиций без учета офшоров по группам рейтинга в 2012 году



Источник: Росстат, расчеты НРА

Лидерами рейтинга инвестиционной привлекательности регионов России 2013 года стали **Москва и Сахалинская область**. Эти два региона вошли в группу **IC1** (высокая инвестиционная привлекательность – первый уровень). Москва в очередной раз подтвердила свою роль центра экономической жизни страны. Практически по всем показателям, учитываемым при составлении рейтинга, Москва находится в числе лидеров со значительным превышением среднероссийского уровня. Столица является безусловным лидером по таким параметрам как уровень развития инфраструктуры и объем внутреннего рынка, Москва также делит с Санкт-Петербургом первое место по объему и качеству трудовых ресурсов. Что касается Сахалинской области, то высокий рейтинг данного региона обусловлен прежде всего наличием богатых природных ресурсов. Активное освоение нефтегазовых месторождений Сахалина, в том числе с привлечением иностранных инвестиций, привело к уверенному лидерству региона по показателю валового регионального продукта на душу населения. Сахалинская область входит также в число лучших регионов по показателям потенциала регионального спроса, производительности труда и прибыльности предприятий. Большой объем налоговых поступлений от компаний, занимающихся добычей природных ресурсов, позволяет региону иметь также высокую устойчивость регионального бюджета. Высокая инвестиционная привлекательность Москвы и Сахалинской области подтверждается активностью иностранных инвесторов. По подсчетам экспертов НРА на основе данных Росстата, Москва привлекла в 2012 году около 23% от общего притока прямых иностранных инвестиций в Россию без учета офшоров. Сахалинская область, в свою очередь, привлекла около 4% от суммарного притока ПИИ в 2012 году, но при этом заняла по итогам 2012 года уверенное первое место по показателям притока и накопления прямых иностранных инвестиций в расчете на душу населения.

В группу **IC2** (высокая инвестиционная привлекательность – второй уровень) вошли пять регионов. **Санкт-Петербург и Московская область** получили высокий рейтинг благодаря наличию квалифицированных трудовых ресурсов, развитой инфраструктуре, наличию платежеспособного спроса, а также достаточно высокой финансовой устойчивости как региональных бюджетов, так и работающих в регионе предприятий. **Тюменская область** (вместе с входящими в её состав автономными округами) является лидером по запасам

природных ресурсов, с добычей ресурсов также связаны стабильно высокие показатели ВРП, объема основных фондов и инвестиций в основной капитал на душу населения. По трудовым ресурсам, потенциалу внутреннего спроса и финансовой устойчивости Тюменская область также входит в десятку лучших регионов страны. **Республика Татарстан** является практически уникальным примером выгодного сочетания всех факторов инвестиционной привлекательности. По каждому из семи факторов инвестиционной привлекательности, рассматриваемых в рейтинге, Татарстан входит в число 12 лучших регионов страны. Особенно уверенно регион выглядит в таких вопросах как обеспеченность природными и трудовыми ресурсами, уровень развития инфраструктуры и качество институциональной среды. Опыт руководства Татарстана в области создания благоприятного инвестиционного климата в настоящее время активно используется в качестве «лучшей практики», и это вполне справедливо. Наконец, высокий рейтинг **Белгородской области** доказывает, что нефть и газ являются не единственными видами природных богатств, на которых может быть основано благополучие региона. Регион, обладающий богатыми запасами железных руд и развитой металлургической промышленностью, в последнее время всё активнее использует ещё одно своё конкурентное преимущество – плодородные почвы. В результате сельское хозяйство и пищевая промышленность стали настоящими драйверами роста для экономики региона и одними из наиболее привлекательных направлений для инвестиций.

Группа **IC3** (высокая инвестиционная привлекательность – третий уровень) включает 11 регионов. Среди них представлены «ресурсные» регионы (**Камчатский край, Магаданская область, Томская область, Чукотский АО**), традиционные промышленные (**Ленинградская область, Самарская область, Свердловская область, Хабаровский край**) и аграрно-промышленные (**Краснодарский край**) центры. **Калининградская область** является привлекательной для инвестиций как в силу своего стратегического географического положения, так и в силу высокого инфраструктурного и институционального развития. Наконец, **Калужская область** является общепризнанным «экономическим чудом» последнего десятилетия. Благодаря созданию благоприятного инвестиционного климата руководству региона удалось привлечь в регион крупных иностранных инвесторов, деятельность которых привела к росту основных макроэкономических показателей. Сложившийся имидж надежного и безопасного региона позволяет Калужской области сохранять стабильно высокий приток инвестиций, прежде всего в несколько кластеров обрабатывающей промышленности.

Более половины всех регионов России (44 субъекта из 80 рассматриваемых в рамках исследования) имеют «средний» уровень инвестиционной привлекательности (группы **IC4, IC5 и IC6**). Обнадеживающим является тот факт, что многие из этих регионов отличаются достаточно хорошим уровнем развития инфраструктуры и высоким качеством институциональной среды. Доступная инфраструктура и работающие институты поддержки бизнеса уже сейчас помогают регионам создавать и развивать новые производства, что в среднесрочной перспективе позволит серьезно нарастить производственный потенциал и объем внутреннего рынка, то есть улучшить позиции региона по всем факторами инвестиционной привлекательности. Сразу несколько регионов из группы **IC4** могут подняться на более высокий уровень уже в следующем году при условии сохранения положительной динамики развития.

Достаточно сложной является ситуация с инвестиционной привлекательностью регионов, получивших рейтинги **IC7, IC8 и IC9**. Эти регионы находятся ниже среднероссийского уровня по большинству показателей, включенных в методику НРА. Недостаточно высокая инвестиционная привлекательность большинства этих регионов – результат сочетания низкой

обеспеченности природными ресурсами и структурных социально-экономических проблем, на решение которых может потребоваться немало времени и ресурсов. В частности, **республикам Северного Кавказа, Республике Калмыкии и Республике Тыве** необходимо развивать инфраструктуру (в том числе транспортную, телекоммуникационную и финансовую), повышать квалификацию трудовых ресурсов, создавать эффективные институты и решать вопросы социального развития. Что же касается ряда **регионов Центральной России, Поволжья и Северо-Запада**, оказавшихся в числе регионов с умеренным уровнем инвестиционной привлекательности, то для них оптимальным решением может стать использование опыта их ближайших соседей – субъектов Федерации, расположенных в тех же самых макрорегионах, но значительно более успешных в привлечении инвестиций.

Необходимо понимать, что любой рейтинг инвестиционной привлекательности в значительной мере зависит от статистических данных, которые учитывают происходящие в регионе изменения с некоторым опозданием. Если руководство региона ведет активную деятельность по повышению инвестиционной привлекательности, то нет необходимости ждать момента, когда эти меры найдут отражение в статистике. Региональные власти могут доносить оперативную информацию о происходящих позитивных изменениях с помощью СМИ, региональных инвестиционных порталов, личных встреч руководителей регионов с потенциальными инвесторами. Если инвестор получит гарантии и убедительные доказательства того, что регион динамично развивается, он вполне может закрыть глаза на то, что регион находится в числе отстающих в текущем рейтинге инвестиционной привлекательности. Решение о реализации инвестиционного проекта в таком регионе может оказаться хорошим заделом на будущее: бизнес инвестора будет расти вместе с региональной экономикой. Но для того, чтобы инвестор принял такое решение, необходимы два условия: активное и настойчивое продвижение региона, нацеленное на преодоление имиджа депрессивной территории, и реальные социально-экономические реформы, направленные в первую очередь на снижение рисков и улучшение условий ведения бизнеса.

Национальное Рейтинговое Агентство

123007, г. Москва, Хорошевское шоссе, д. 32А
тел./факс: +7 (495) 775-59-02, 775-59-01

www.ra-national.ru



Участие в индивидуальных рейтингах

*Клиентское управление: +7 (495) 775-59-02 #112, 117
info@ra-national.ru*

Участие в рэнкингах и дистанционных рейтингах

*Аналитическое управление: +7 (495) 775-59-02 #110
info@ra-national.ru*

Информационное сотрудничество, участие в конференциях

*Управление по связям с общественностью: +7 (495) 775-59-02 #104, #115
pr@ra-national.ru*

Настоящий документ подготовлен аналитическим управлением «Национального Рейтингового Агентства» и носит исключительно информационный характер. Все оценки и мнения, высказанные в отчете, представляют собой независимое суждение аналитиков на дату выхода отчета. Вознаграждение авторов отчета ни прямым, ни косвенным образом не увязано с представленными в отчете точками зрения. «Национальное Рейтинговое Агентство» оставляет за собой право изменять высказанные оценки и мнения в любое время без предварительного уведомления. Информация, содержащаяся в отчете, получена из источников, признаваемых нами достоверными, однако не существует никаких гарантий, что указанная информация является полной и точной, и, соответственно, она не должна рассматриваться как полная и точная. Мы оставляем за собой право не обновлять информацию на основе новых данных либо полностью отказаться от ее освещения. «Национальное Рейтинговое Агентство» и его сотрудники не несут ответственности за прямой или косвенный ущерб, наступивший в результате использования настоящей публикации или ее содержания.