

СОДЕРЖАНИЕ



Аннотация

Введение

Методология проекта

Общие характеристики притока ПИИ в
Россию в 2012 году

Рэнкинг «Приток прямых иностранных
инвестиций (ПИИ) в расчете на душу
населения в регионах РФ в 2012 году
без учета инвестиций из офшорных
территорий»

Комментарий к рэнкингу

Мнения эксперта

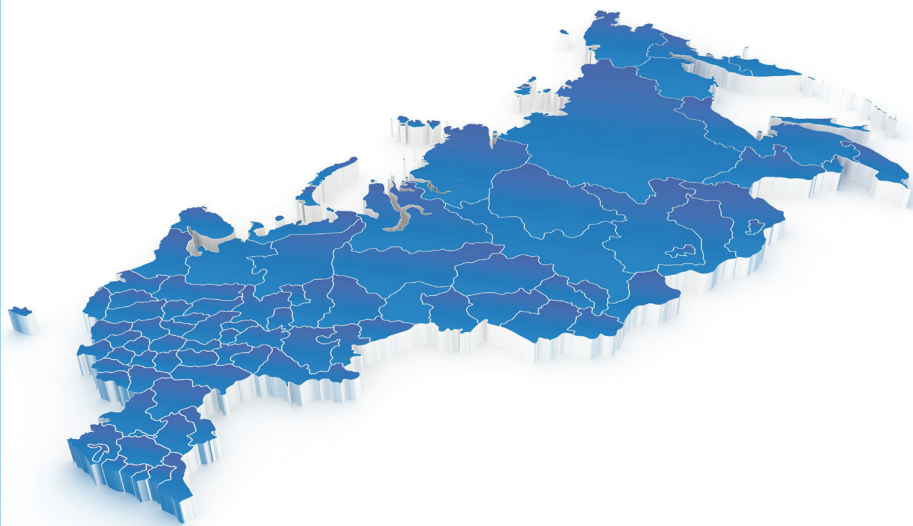
Профайлы регионов

1. Сахалинская область
2. Калужская область
3. Архангельская область (с учетом НАО)
4. Тюменская область (с учетом ХМАО и ЯНАО)
5. Ленинградская область
6. Москва
7. Приморский край
8. Республика Коми
9. Республика Татарстан
10. Владимирская область

Краткие итоги

Приложение. Доля инвестиций из
офшорных зон в общем притоке ПИИ в
регионы России в 2012 году

Прямые иностраные инвестиции в России: региональный аспект



*«Национальное Рейтинговое Агентство» представляет вашему вниманию аналитический обзор «Прямые иностранные инвестиции в России: региональный аспект», в рамках которого представлен рэнкинг регионов по объему привлеченных прямых иностранных инвестиций в 2012 году. Отличительной чертой данного рэнкинга является то, что при его составлении рассматривались прямые инвестиции иностранных инвесторов **без учета вложений из офшорных зон**. Эта важная особенность, отличающая подход НРА от опубликованных ранее исследований, позволяет получить иную расстановку сил: в числе лидеров оказываются некоторые регионы центральной части России, активно привлекающие реальные инвестиции международных промышленных корпораций, в то время как в ряде сырьевых регионов до 100% иностранных инвестиций имеют офшорное происхождение.*

Для каждого из 80 субъектов Российской Федерации, включенных в рэнкинг, представлена дополнительная информация о динамике притока ПИИ, их накопленном объеме, а также о ключевых странах-партнёрах. Рэнкинг сопровождается комментариями аналитиков НРА и независимых экспертов.

Обзор также включает анализ кейсов нескольких регионов, оказавшихся наиболее успешными в привлечении прямых иностранных инвестиций. Подробно рассмотрены структура притока ПИИ в эти регионы, основные факторы их инвестиционной привлекательности, а также конкретные примеры проектов, реализованных с привлечением иностранного капитала. Кейсы подготовлены на основе комментариев представителей руководства регионов, эксклюзивно предоставлены для «Национального Рейтингового Агентства».

Мы рассчитываем, что обзор «Прямые иностранные инвестиции в России: региональный аспект» будет актуальным и полезным как для зарубежных и российских инвесторов, так и для региональных властей. Инвесторы смогут с помощью обзора получить информацию о том, в каких регионах существует успешный опыт реализации проектов с привлечением иностранного капитала, а также об особенностях регионального инвестиционного климата. В свою очередь региональные администрации смогут использовать опыт успешных регионов в качестве «лучших практик» для выработки собственной стратегии по привлечению инвестиций.

Введение

Прямые иностранные инвестиции (ПИИ) являются одним из ключевых макроэкономических показателей, характеризующих развитие стран и регионов. ПИИ отражают долгосрочную экономическую заинтересованность иностранных инвесторов в ведении бизнеса на территории страны. Россия на протяжении последних нескольких лет стабильно входит в число лидеров по притоку ПИИ. Однако за внушительными цифрами притока ПИИ в Россию скрываются две негативные особенности: офшорное происхождение существенной доли поступающих в Россию ПИИ и крайне неравномерное распределение ПИИ между отдельными регионами России.

Офшорная природа значительной части притока ПИИ в Россию неоднократно подчеркивается в Докладе о мировых инвестициях, подготовленном ЮНКТАД в 2013 году. Россия приводится в Докладе в качестве яркого примера явления, называемого «круговоротом капитала» (round-tripping)¹. Речь здесь идет о том, что ПИИ, поступающие из таких зарубежных территорий как Кипр или Британские Виргинские острова, на самом деле имеют российское происхождение. Это подтверждается в том числе и тем, что указанные офшорные территории входят одновременно в число крупнейших инвесторов в российскую экономику и в число крупнейших реципиентов российских инвестиций. Различные представители российской власти неоднократно называли офшоризацию в числе основных проблем российской экономики. В июне 2013 года Владимир Путин заявил о разработке национального плана борьбы с офшорами, которые, по мнению Президента, наносят существенный вред российской экономике и препятствуют привлечению иностранных инвестиций.² Первым конкретным шагом в рамках этого плана стало принятие закона №134-ФЗ, положения которого направлены на борьбу с выводом капиталов в офшорные зоны.

Проблема неравномерности распределения инвестиционных потоков внутри страны также неоднократно подчеркивалась руководством России. В частности, об этом шел разговор на состоявшемся в конце 2012 года заседании Государственного совета РФ, посвященном повышению инвестиционной привлекательности регионов.³ В специально подготовленном к заседанию докладе рабочей группы Государственного совета «О повышении инвестиционной привлекательности субъектов Российской Федерации и создании благоприятных условий ведения бизнеса» указывается на то, что результаты повышения инвестиционной привлекательности должны измеряться рядом ключевых показателей, одним из которых является динамика объема ПИИ⁴. Однако использование показателя притока ПИИ в качестве индикатора инвестиционной привлекательности регионов осложняется тем, что в него включаются офшорные ПИИ, возникновение которых не связано с созданием благоприятного инвестиционного климата для иностранных инвесторов. Напротив, широкое распространение офшорных схем на уровне как национальной, так и региональной экономики может свидетельствовать о неудовлетворительных условиях ведения бизнеса, вынуждающих предпринимателей регистрировать свои компании в офшорных зонах для минимизации налогов, защиты бизнеса или с иными целями. Эксперты прямо указывают на то, что офшоризация российской экономики отрицательно влияет на состояние её инвестиционного климата.⁵ В силу этих соображений становится очевидным, что объем ПИИ может быть использован в качестве индикатора инвестиционной привлекательности страны или её отдельных регионов только в случае исключения из общего притока ПИИ вложений, осуществляемых из офшорных зон.

1 World Investment Report 2013: Global Value Chains: Investment and Trade for Development // UNCTAD, 2013. P.16, P.65

2 Пресс-конференция по итогам встречи глав государств и правительств «Группы восьми» // Официальный сайт Президента России. URL: <http://kremlin.ru/transcripts/18361>

3 Заседание Госсовета по вопросу о повышении инвестиционной привлекательности регионов // Официальный сайт Президента России. URL: http://state.kremlin.ru/state_council/17232

4 Доклад «О повышении инвестиционной привлекательности субъектов Российской Федерации и создании благоприятных условий ведения бизнеса». – М.: Государственный совет Российской Федерации, 2012. С.5

5 См., например: Хейфец Б.А. Деофшоризация российской экономики: возможности и пределы. – М.: Институт экономики РАН, 2013. С. 26

Методология

Целью данного аналитического обзора является изучение реальной картины активности иностранных инвесторов в субъектах Российской Федерации на основе составления рэнкинга регионов России по показателю притока прямых иностранных инвестиций без учета инвестиций из офшорных территорий.

Алгоритм составления рэнкинга включал следующие этапы:

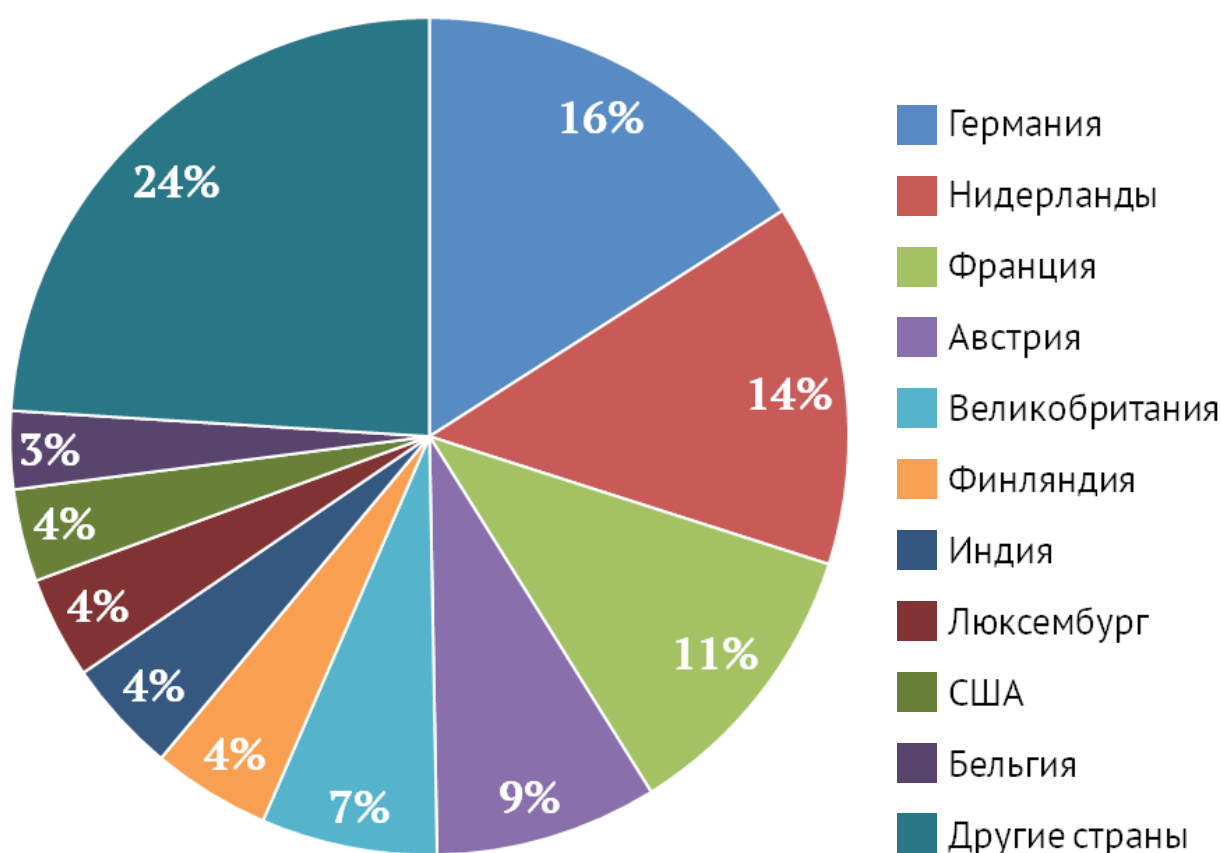
1. С помощью базы данных Росстата, размещенной на портале <http://fedstat.ru>, были собраны полные данные по показателю «Поступило прямых инвестиций из-за рубежа» для 80 регионов России (т.е. для всех регионов РФ, кроме трех автономных округов, показатели инвестиционной активности которых включены в показатели Архангельской и Тюменской областей).
2. Прямые иностранные инвестиции, поступившие в каждый регион, были изучены в разрезе стран, из которых эти инвестиции были осуществлены. Для каждого региона из общего объема поступивших прямых иностранных инвестиций были исключены инвестиции, осуществленные из стран, входящих в перечень офшорных территорий, утвержденный Министерством финансов Российской Федерации (в редакции, действовавшей по состоянию на 2012 год).¹
3. Получившийся показатель объема поступивших прямых иностранных инвестиций без учета инвестирования из офшорных зон был пересчитан на душу населения для обеспечения сопоставимости регионов.
4. Дополнительно к основному показателю рэнкинга были также собраны данные по показателю притока ПИИ за 2011 год (для расчета годового изменения ПИИ), а также по показателю накопленного объема ПИИ в расчете на душу населения. Эти показатели также были очищены от офшорных инвестиций.

¹ Офшорные территории в соответствии с перечнем, утвержденным Приказом Министерства финансов Российской Федерации от 13 ноября 2007 г. N 108н (в ред. Приказа Минфина РФ от 02.02.2009 N 10н): 1. Ангилья; 2. Княжество Андорра; 3. Антигуа и Барбуда; 4. Аруба; 5. Содружество Багамы; 6. Королевство Бахрейн; 7. Белиз; 8. Бермуды; 9. Бруней-Даруссалам; 10. Республика Вануату; 11. Британские Виргинские острова; 12. Гибралтар; 13. Гренада; 14. Содружество Доминики; 15. Республика Кипр; 16. Китайская Народная Республика: Специальный административный район Гонконг (Сянган); Специальный административный район Макао (Аомынь); 17. Союз Коморы: остров Анжуан; 18. Республика Либерия; 19. Княжество Лихтенштейн; 20. Республика Маврикий; 21. Малайзия: остров Лабуан; 22. Мальдивская Республика; 23. Республика Мальта; 24. Республика Маршалловы Острова; 25. Княжество Монако; 26. Монтсеррат; 27. Республика Науру; 28. Нидерландские Антилы; 29. Республика Ниуэ; 30. Объединенные Арабские Эмираты; 31. Острова Кайман; 32. Острова Кука; 33. Острова Теркс и Кайкос; 34. Республика Палау; 35. Республика Панама; 36. Республика Самоа; 37. Республика Сан-Марино; 38. Сент-Винсент и Гренадины; 39. Сент-Китс и Невис; 40. Сент-Люсия; 41. Отдельные административные единицы Соединенного Королевства Великобритании и Северной Ирландии: Остров Мэн; Нормандские острова (острова Гернси, Джерси, Сарк, Олдерни); 42. Республика Сейшельские Острова.

Общие характеристики притока ПИИ в Россию в 2012 году

По данным Росстата в 2012 году в Россию поступило 18,666 млрд. долларов ПИИ (101,4% относительно уровня 2011 года), при этом 7,576 млрд. долларов (или 40,59% от общего объема) имели офшорное происхождение. Самым популярным офшором ожидаемо оказался Кипр, на долю которого пришлось более 77% от всего объема офшорных инвестиций. Также с разной степенью активности российские компании использовали для своих инвестиционных операций еще 20 офшорных зон, в числе которых – Британские Виргинские острова, Сейшелы, Багамы, Панама и ряд других. Вклад офшоров в общий приток ПИИ значительно различается для регионов России (см. Приложение). Так, в Дагестане, Калмыкии, Хакасии и Чукотском АО офшорные инвестиции составили 100% от всего притока ПИИ. При этом в Кировской области, Чувашии, Бурятии и Камчатском крае этот показатель равен 0%, то есть все ПИИ в этих регионах могут считаться результатом активности реальных иностранных инвесторов.

Общий приток ПИИ в Россию за вычетом офшорных инвестиций составил в 2012 году 11,090 млрд. долларов (для сравнения, в 2011 году – 11,715 млрд. долларов). Таким образом, после исключения из рассмотрения офшорных вложений, картина во всероссийском масштабе получается менее позитивной: приток ПИИ из стран, не включенных в перечень офшорных территорий, снизил примерно на 5,6%. Вклад десяти основных стран-инвесторов в общий приток ПИИ в Россию без учета офшоров представлен на диаграмме:



Источник: данные Росстата, расчеты НРА

Если лидерство Германии в качестве основного источника ПИИ не вызывает вопросов, то второе место Нидерландов нуждается в пояснениях. Несмотря на то, что данная страна не является офшором, она часто используется российскими холдингами для создания материнских компаний, а также в качестве места регистрации компаний специального назначения (SPV) при реализации схем проектного финансирования. Выбор Нидерландов для этих целей связан во многом с удобством законодательства и прозрачностью правовой системы страны. Кроме того, возможен вариант использования нидерландской компании в качестве промежуточного звена между российским предприятием и офшорной компанией, зарегистрированной на одном из Антильских островов, формально входящих в состав Нидерландов. Между тем, исключить Нидерланды из рассмотрения в данном обзоре мы не можем по двум причинам: во-первых, потому что данная страна не является «классическим» офшором и не входит в утвержденный перечень офшорных зон, а во-вторых, в связи с тем, что часть прямых инвестиций из этой страны имеет вполне реальное происхождение. В качестве примера можно привести инвестиции таких нидерландских компаний как Shell, Unilever и AkzoNobel. Практически всё сказанное выше относится и к еще двум европейским странам – Люксембургу и Ирландии, которые также не входят в список офшоров, однако активно используются в бизнес-схемах российских компаний.

Как уже отмечалось, дифференциация регионов по уровню притока ПИИ является весьма существенной, что отражено на диаграмме:



Источник: данные Росстата, расчеты НРА

Москва по-прежнему является основным «центром притяжения» ПИИ, хотя доля столицы после исключения из рассмотрения офшоров несколько снизилась. Всего на долю десяти наиболее активно привлекающих иностранных инвесторов регионов приходится около 72% от общего притока ПИИ в Россию в 2012 году.

При составлении рэнкинга показатель притока ПИИ для каждого региона был пересчитан на душу населения (на основе данных Росстата по среднегодовой численности населения) для обеспечения сопоставимости разных по масштабу региональных экономик.

Используемые показатели

Приток ПИИ на душу населения – отношение общего объема прямых инвестиций (инвестиций, сделанных юридическими и физическими лицами, полностью владеющими организацией или контролирующими не менее 10% акций или уставного (складочного) капитала организации), поступивших в регион в 2012 году из стран, не включенных в утвержденный Минфином РФ перечень офшоров, к среднегодовой численности населения региона в 2012 году.

В % к 2011 году – отношение притока ПИИ на душу населения в 2012 году к притоку ПИИ на душу населения в 2011 году.

Накоплено ПИИ на душу населения – отношение общего объема прямых иностранных инвестиций, накопленных в регионе с начала их вложения с учетом переоценки и прочих изменений активов и обязательств, по состоянию на 2012 год к среднегодовой численности населения региона в 2012 году.

Рэнкинг «Приток прямых иностранных инвестиций (ПИИ) в расчете на душу населения в регионах РФ в 2012 году без учета инвестиций из офшорных территорий»

№	Регион	Приток ПИИ на душу населения, долл.	Динамика мест	В % к 2011 году	Основные страны, инвестировавшие в регион в 2012 году (их доли в общем притоке инвестиций в регион, %) ¹	Накоплено ПИИ на душу населения, долл.
1	Сахалинская область	1 036,09	→	24,6%	Индия (93,93%), Южная Корея (4,05%)	20 429,22
2	Калужская область	665,26	→	83,3%	Южная Корея (31,85%), Нидерланды (30,36%), Германия (23,47%), Испания (7,27%)	3 195,02
3	Архангельская область ²	372,73	→	85,8%	Франция (87,96%), Австрия (10,31%)	198,91
4	Тюменская область ³	303,75	+1 ↑	126,9%	Франция (39,09%), Нидерланды (23,91%), Швейцария (17,32%), Германия (8,57%), Беларусь (5,81%)	863,19
5	Ленинградская область	264,71	+5 ↑	196,7%	Финляндия (54,58%), Германия (21,98%), Франция (6,87%), Нидерланды (6,52%)	1 276,59
6	г. Москва	213,82	+1 ↑	107,3%	Австрия (18,25%), Нидерланды (14,46%), Великобритания (12,94%), США (9,84%), Германия (9,29%), Люксембург (6,75%)	1 407,02
7	Приморский край	201,33	+29 ↑	1001,3%	Германия (79,85%), Южная Корея (11,58%)	295,73
8	Республика Коми	152,18	+1 ↑	111,6%	Великобритания (90,66%), Кувейт (7,60%)	769,14
9	Республика Татарстан	139,88	+25 ↑	605,2%	Нидерланды (33,04%), Дания (27,47%), Турция (24,84%), Германия (9,56%)	266,10
10	Владимирская область	125,04	+18 ↑	382,7%	Турция (48,25%), Швейцария (17,73%), Дания (13,34%), Австрия (6,61%), Польша (5,03%)	1 038,32
11	Магаданская область	118,41	+7 ↑	166,2%	Ирландия (97,78%)	310,79
12	Смоленская область	117,66	+55 ↑	10523,6%	Австрия (97,91%)	190,25
13	Ярославская область	117,23	+36 ↑	1252,3%	Австрия (75,91%), Германия (19,34%)	228,84
14	г. Санкт-Петербург	113,97	-6 ↓	65,1%	Бельгия (48,85%), Финляндия (17,01%), Германия (12,72%), Великобритания (5,15%)	1 200,70
15	Московская область	113,38	-3 ↓	88,8%	Нидерланды (24,45%), Германия (23,01%), США (11,04%), Италия (6,12%), Финляндия (5,82%)	1 211,29
16	Воронежская область	109,99	+4 ↑	188,7%	Германия (84,99%), Нидерланды (8,42%)	136,98
17	Забайкальский край	93,35	-1 ↓	93,8%	Китай (76,96%), Швеция (16,61%)	187,51
18	Тверская область	88,13	+27 ↑	809,6%	Япония (48,23%), Нидерланды (18,18%), Великобритания (14,49%), Швеция (8,19%), Финляндия (6,82%)	262,47

1 Примечание: для каждого региона перечислены страны, прямые инвестиции из которых составили 5 и более процентов от общего объема поступлений ПИИ в данный регион.

2 Включая Ненецкий автономный округ.

3 Включая Ханты-Мансийский и Ямало-Ненецкий автономные округа.

19	Республика Адыгея	81,10	-5 ↓	72,3%	Нидерланды (71,67%), Австрия (27,77%)	275,98
20	Калининградская область	72,47	-7 ↓	62,5%	Литва (33,15%), Нидерланды (20,05%), Польша (12,14%), Великобритания (10,94%), Италия (10,91%), Швейцария (8,91%)	370,03
21	Псковская область	72,43	-6 ↓	67,3%	Латвия (42,47%), Германия (27,20%), Дания (19,94%), Швеция (7,53%)	158,45
22	Новосибирская область	70,16	+29 ↑	1029,9%	Великобритания (96,76%)	82,48
23	Томская область	66,65	-4 ↓	105,4%	Китай (43,68%), Швеция (25,92%), Ирландия (16,12%), США (5,77%)	281,92
24	Самарская область	63,17	+22 ↑	586,0%	Франция (69,25%), Хорватия (11,13%), Нидерланды (8,16%)	185,55
25	Волгоградская область	58,85	+14 ↑	318,7%	Австрия (43,05%), Германия (31,45%), Испания (23,83%)	140,62
26	Республика Карелия	54,34	-1 ↓	150,7%	Финляндия (68,91%), Германия (19,58%), Эстония (8,37%)	362,60
27	Краснодарский край	53,04	→	161,5%	Германия (40,07%), Франция (20,82%), Нидерланды (19,46%), Беларусь (7,39%)	376,96
28	Ростовская область	50,29	+3 ↑	194,3%	Люксембург (90,19%)	126,13
29	Омская область	46,12	-3 ↓	136,7%	Швеция (61,75%), Австрия (20,85%), Германия (5,73%)	87,77
30	Нижегородская область	38,03	-24 ↓	18,0%	Нидерланды (49,88%), Германия (20,03%), Италия (8,39%), Беларусь (7,04%), Австрия (5,83%)	386,88
31	Пензенская область	33,33	+7 ↑	178,5%	Китай (60,57%), Нидерланды (36,42%)	66,26
32	Хабаровский край	29,47	-2 ↓	98,2%	Малайзия (62,19%), Южная Корея (27,29%), США (7,87%)	130,76
33	Еврейская автономная область	23,50	-11 ↓	41,4%	Китай (70,87%), Великобритания (29,12%)	109,27
34	Белгородская область	22,87	-5 ↓	70,0%	Франция (56,80%), Нидерланды (13,64%), Украина (12,08%), Великобритания (9,35%)	116,19
35	Ульяновская область	21,49	→	95,1%	Германия (45,91%), Япония (37,90%), Великобритания (16,10%)	96,44
36	Костромская область	18,97	+28 ↑	1029,8%	Нидерланды (99,02%)	327,16
37	Мурманская область	17,74	-4 ↓	73,0%	Нидерланды (56,31%), Норвегия (43,69%)	65,20
38	Новгородская область	16,83	-6 ↓	65,5%	Финляндия (86,89%), Германия (8,71%)	1 330,12
39	Кировская область	15,85	+5 ↑	133,6%	Германия (50,32%), Италия (45,70%)	29,44

40	Амурская область	14,63	-29 ↓	11,2%	Китай (59,73%), Великобритания (40,27%)	161,45
41	Липецкая область	14,07	-20 ↓	24,4%	Нидерланды (57,80%), Германия (26,59%), Австрия (12,30%)	306,75
42	Курская область	13,93	+13 ↑	319,4%	Финляндия (86,36%), Литва (9,77%)	19,26
43	Свердловская область	11,57	+11 ↑	238,6%	Нидерланды (50,64%), Швейцария (23,32%), США (17,93%)	247,11
44	Ставропольский край	10,72	-7 ↓	57,3%	Германия (45,39%), Франция (20,09%), Казахстан (9,62%), Греция (7,27%), Азербайджан (6,46%), Великобритания (5,70%)	68,33
45	Тульская область	10,21	+3 ↑	108,1%	Германия (40,99%), Бельгия (32,05%), Франция (8,69%), Литва (7,64%)	352,54
46	Республика Мордовия	9,86	+1 ↑	96,1%	Германия (97,83%)	12,39
47	Саратовская область	9,48	-5 ↓	72,9%	Франция (98,59%)	51,80
48	Красноярский край	8,11	+13 ↑	279,3%	Великобритания (34,01%), Нидерланды (22,33%), Китай (18,62%), Швеция (16%), США (9,04%)	45,86
49	Рязанская область	7,90	+1 ↑	88,5%	Австрия (52,02%), Литва (18,07%), Швейцария (11,20%), Сирия (9,88%)	63,04
50	Курганская область	7,02	+12 ↑	268,9%	США (67,05%), Германия (32,95%)	78,92
51	Республика Башкортостан	6,71	-10 ↓	50,1%	Австрия (50,46%), США (14,05%), Южная Корея (12,60%), Германия (9,99%), Нидерланды (7,68%)	67,22
52	Республика Бурятия	6,67	+16 ↑	623,1%	Китай (99,85%)	9,20
53	Чувашская Республика	6,51	-10 ↓	54,1%	Германия (70,27%), Польша (29,73%)	55,02
54	Камчатский край	6,40	-30 ↓	14,9%	Китай (96,68%)	224,53
55	Республика Марий Эл	6,33	+4 ↑	192,1%	Турция (100%)	9,66
56	Брянская область	5,28	+1 ↑	129,7%	Германия (47,73%), Эстония (19,24%), Беларусь (12,96%), Украина (7,58%), США (7,05%)	9,47
57	Пермский край	4,35	+13 ↑	1014,7%	Германия (80,10%), Дания (18,98%)	26,60
58	Республика Тыва	3,73	-35 ↓	6,6%	Швеция (100%)	122,53
59	Республика Саха (Якутия)	3,66	+1 ↑	117,6%	Япония (100%)	52,58
60	Оренбургская область	2,74	-43 ↓	2,8%	Германия (58,55%), Швейцария (20,63%), Канада (17,47%)	101,40
61	Иркутская область	2,53	-21 ↓	14,7%	Швеция (82,81%), Китай (16,42%)	51,31

62	Орловская область	2,17	+1 ↑	107,3%	Чехия (52,62%), Дания (21,65%), Германия (15,23%), Индия (6,80%)	66,33
63	Удмуртская Республика	1,27	+8 ↑	203079,3%	Германия (99,89%)	14,68
64	Ивановская область	1,16	+5 ↑	146,8%	Турция (69,73%), Германия (30,27%)	87,32
65	Тамбовская область	1,10	-12 ↓	21,8%	Германия (95,17%)	58,21
66	Вологодская область	1,08	-14 ↓	19,0%	Германия (99,93%)	73,28
67	Астраханская область	0,98	-1 ↓	78,2%	Казахстан (64,68%), Иран (17,71%), Сербия (8,79%)	33,39
68	Алтайский край	0,63	-10 ↓	16,2%	Китай (83,91%), Германия (6,45%)	30,61
69	Челябинская область	0,50	-13 ↓	12,1%	Нидерланды (29,56%), Швейцария (24,68%), США (20,09%), Болгария (19,53%), Финляндия (6,06%)	462,83
70	Кемеровская область	0,16	-5 ↓	9,5%	США (95,79%)	12,91
71-80	Кабардино-Балкарская Республика	-	→	-	Нет	-
71-80	Карачаево-Черкесская Республика	-	→	-	Нет	0,02
71-80	Республика Алтай	-	→	-	Нет	-
71-80	Республика Дагестан	-	→	-	Нет	0,34
71-80	Республика Ингушетия	-	→	-	Нет	-
71-80	Республика Калмыкия	-	→	-	Нет	18,04
71-80	Республика Северная Осетия - Алания	-	→	-	Нет	0,61
71-80	Республика Хакасия	-	-67 ↓	0,0%	Нет	193,48
71-80	Чеченская Республика	-	→	-	Нет	-
71-80	Чукотский автономный округ	-	→	-	Нет	-

Источник: данные Росстата, расчеты НРА

Комментарий к рэнкингу

Представленный рэнкинг наиболее достоверным образом отражает картину поступления прямых иностранных инвестиций в российские регионы по итогам 2012 года. Такое приближение к реальности стало возможным благодаря исключению из рассмотрения офшорных ПИИ, доля которых в целом по России составила в 2012 году 40,59%, а в отдельных регионах достигла 100%. На основе анализа рэнкинга можно сделать несколько выводов и наблюдений.

Лидеры

В верхней части рэнкинга расположились **регионы трех основных типов**. Во-первых, это **так называемые «сырьевые» регионы, в которых основная часть ПИИ направляется в отрасли, связанные с добычей полезных ископаемых**. Речь идет в первую очередь о трех областях – Сахалинской, Архангельской (вместе с Ненецким автономным округом) и Тюменской (вместе с Ямало-Ненецким и Ханты-Мансийским автономными округами). В каждом из этих регионов реализуются крупные инвестиционные проекты по освоению нефтегазовых месторождений с участием иностранного капитала. Так, в Сахалинской области с 1996 года по условиям соглашения о разделе продукции реализуются проекты «Сахалин-1» и «Сахалин-2», в состав участников которых входят компании из Японии, Индии, Нидерландов, США и других стран мира. На аналогичных условиях с 1995 года реализуется инвестиционный проект по разработке Харьягинского нефтяного месторождения в Ненецком автономном округе, в котором участвует французская нефтяная компания Total. Эта компания также является участником масштабного проекта «Ямал СПГ», реализуемого в настоящее время в Ямало-Ненецком автономном округе.

Второй тип регионов, занимающих лидирующие позиции по притоку ПИИ в 2012 году – это «столичные» регионы. Москва и Ленинградская область вошли в число десяти лучших регионов, а Санкт-Петербург и Московская область оказались во второй десятке рэнкинга. Этим регионам удастся привлекать большие объемы инвестиций из различных стран мира, однако нельзя не отметить, что в случае Москвы и Московской области одним из ключевых инвестиционных партнеров являются Нидерланды (инвестиционные вложения из этой страны составили в 2012 году около 14,5% от общего притока ПИИ в Москву и около 24,5% от общего притока ПИИ в Московскую область). Причины такой инвестиционной активности нидерландских инвесторов уже назывались выше.

Наконец, третий тип регионов, находящихся в верхней части рэнкинга можно условно назвать «регионами с благоприятным инвестиционным климатом». Именно стараниями региональных властей по созданию привлекательных условий для иностранных инвесторов можно объяснить высокие результаты таких регионов как Калужская область, Республика Татарстан и Владимирская область. Безусловно, перечисленные регионы обладают и рядом других стратегических преимуществ – в частности, выгодным географическим положением и развитой транспортной инфраструктурой. Однако данные факторы не являются определяющими для привлечения иностранных инвесторов, что подтверждается низкими позициями регионов, обладающих аналогичными территориальными и инфраструктурными характеристиками, но не уделяющими должного внимания созданию благоприятной деловой среды (в частности, это относится к Ивановской и Тамбовской области). Важное значение инвестиционного климата как фактора привлечения инвестиций в Калужскую область и Республику Татарстан подчеркивается еще и тем, что опыт этих регионов использовался Агентством стратегических инициатив в качестве основы для разработки «Стандарта деятельности органов исполнительной власти субъекта Российской Федерации по обеспечению благоприятного инвестиционного климата в регионе».¹

¹ Стандарт деятельности органов исполнительной власти субъекта Российской Федерации по обеспечению благоприятного инвестиционного климата в регионе // АСИ, 2012. URL: <http://www.asi.ru/regions/Стандарт.pdf>

Аутсайдеры

В нижней части рэнкинга находятся десять регионов с нулевым притоком прямых иностранных инвестиций в 2012 году. В число этих регионов входят все шесть республик Северо-Кавказского федерального округа. Причина такого положения дел достаточно очевидна: эти республики ассоциируются у иностранных инвесторов с экстремально высоким уровнем риска, связанным прежде всего с криминальной активностью, социальной неустойчивостью и коррупцией. Несмотря на то, что руководство большинства республик СКФО прикладывает значительные усилия по созданию благоприятных условий ведения бизнеса, результатом этих усилий в лучшем случае становится активизация внутренней инвестиционной активности и привлечение инвестиций из других субъектов РФ. Приток серьезных иностранных инвестиций в эти регионы в краткосрочной перспективе представляется маловероятным.

Еще три региона, не сумевших в 2012 году привлечь ПИИ, находятся в несколько ином положении: у иностранных инвесторов, скорее всего, нет негативных стереотипов и опасений в отношении Республики Алтай, Калмыкии и Чукотского автономного округа. Но для привлечения зарубежных инвесторов руководству этих регионов придется решить широкий спектр задач: от развития инфраструктуры до грамотного продвижения инвестиционного потенциала региона. Наконец, отдельно стоит сказать о Республике Хакасия, в которой в 2012 году также не было зафиксировано ПИИ, хотя годом ранее регион мог похвастаться одним из самых высоких значений притока ПИИ на душу населения (правда, большая часть притока 2011 года имела нидерландское происхождение). Таким образом, на примере Хакасии можно выделить две особенности, характерные для российской экономики: наличие «не всегда иностранных» инвестиций из Нидерландов и высокая волатильность ПИИ (об этом будет подробнее сказано ниже).

Достаточно странным кажется присутствие в числе аутсайдеров регионов, обладающих серьезным экономическим потенциалом – в частности, речь идет об Иркутской, Вологодской, Челябинской и Кемеровской областях, а также об Алтайском крае. И если в случае Челябинской области низкие показатели притока ПИИ в 2012 году частично компенсируются значительным объемом накопленных ПИИ, то в остальных регионах показатель накопленного объема ПИИ также является невысоким. Возможно, руководство этих регионов рассматривает в качестве источника экономического роста внутреннюю инвестиционную активность и поэтому не стремится привлекать иностранных инвесторов. В таком случае, однако, администрациям Иркутской, Челябинской и Кемеровской областей следует обратить внимание на две другие негативные тенденции. Во-первых, предприятия, работающие в этих регионах, предпочитают регистрировать свои материнские компании в офшорных зонах, что подтверждается входением этих регионов в десятку регионов с наибольшей долей офшорных территорий в общем объеме ПИИ (см. Приложение). Во-вторых, во всех перечисленных регионах в 2012 году зафиксирован отрицательный годовой темп прироста ПИИ, то есть их объем относительно 2011 года сократился, причем весьма существенно.

Особенности

Изучение структуры и динамики притока ПИИ в российские регионы позволяет выделить четыре ключевые особенности, характерные по состоянию на 2012 год для большинства субъектов РФ:

- 1) **Отраслевая специализация регионов.** Большинство регионов России привлекают ПИИ либо в добывающие отрасли, либо в обрабатывающую промышленность, причем одно из этих направлений всегда явно доминирует. В этом плане показателен пример двух лидеров рэнкинга: в Сахалинской области около 94% ПИИ приходится на добычу полезных ископаемых, а в Калужской области более 99% ПИИ направляется в обрабатывающую промышленность.
- 2) **Географические особенности ПИИ.** Почти все регионы России имеют достаточно ограниченное число стран, с которыми налажено инвестиционное сотрудничество. В 2012 году в семнадцати регионах России на долю одной страны-партнера пришлось более 90% всего притока ПИИ. В большинстве остальных регионов можно выделить не более 4-5 стран, осуществивших существенный вклад в приток ПИИ. Интересно отметить, что в ряде регионов ключевыми инвестиционными партнерами являются иностранные государства, граничащие или расположенные в относительной близости от границы региона. В частности, Китай является основным источником ПИИ для таких регионов как Забайкальский край, Томская область, Еврейская автономная область, Амурская область, Республика Бурятия и Алтайский край. В свою очередь инвесторы из Финляндия активно осуществляют вложения в Ленинградскую и Новгородскую область, а также в Санкт-Петербург и Карелию.
- 3) **Высокая волатильность притока ПИИ.** В столбце, отражающем динамику притока ПИИ в 2012 году относительно 2011 года у многих регионов можно обнаружить как экстремально высокие, так и экстремально низкие значения. Лидером по темпам прироста ПИИ стала Удмуртская Республика, где приток ПИИ в 2012 году составил 203 079,3% от уровня 2011 года (несмотря на это, регион остался в нижней части рэнкинга). Своеобразный «антирекорд» по относительному снижению притока ПИИ зафиксирован в уже упомянутой Хакасии, где в 2012 был зафиксирован нулевой приток ПИИ, хотя в 2011 году ПИИ приходили в регион, причем в немалых объемах. Высокая волатильность ПИИ во многом объясняется четвертой, наиболее существенной на наш взгляд, особенностью инвестиционной активности в российских регионах.
- 4) **Отдельные крупные инвестиционные проекты как основные генераторы притока ПИИ.** Значительная доля прямых иностранных инвестиций в российской экономике приходится на взносы в уставный капитал, осуществляемые иностранными инвесторами. Такие взносы осуществляются в момент регистрации иностранным инвестором своего дочернего предприятия, либо в момент приобретения иностранным инвестором доли в уже существующей на территории региона компании. Такие операции носят разовый характер, и если в регионе в текущем году происходит одна или несколько крупных сделок, то в следующем году таких сделок может не быть вовсе. В качестве примера можно привести Смоленскую область, занявшую в рэнкинге по итогам 2012 года 12 место с показателем притока ПИИ на душу населения в размере 117,66 долларов США. Значение этого пока-

зателя для региона достигло 10523,6% относительно уровня предыдущего года, причем почти на 98% приток ПИИ имел австрийское происхождение. Согласно данным Департамента экономического развития Смоленской области, практически весь приток ПИИ в регион был сформирован в результате внесения австрийской деревообрабатывающей компанией «EGGER» взноса в уставный капитал ООО «ЭГГЕР ДРЕВПРОДУКТ ГАГАРИН».¹ Аналогичная ситуация может быть отмечена и во многих других регионах. С одной стороны, это свидетельствует о готовности иностранных инвесторов реализовывать в регионах России по-настоящему крупные инвестиционные проекты, заметные не только в масштабах региональных экономик, но и в масштабе всей страны. С другой стороны, ориентация российских регионов на единичные крупные инвестиционные проекты приводит к тому, что в России практически отсутствуют средние и небольшие зарубежные инвесторы, деятельность которых могла бы не только увеличить приток иностранных инвестиций, но и сделать его более устойчивым и стабильным.

¹ Иностранные инвестиции в 2012 году // Департамент экономического развития Смоленской области. URL: http://econsmolensk.ru/temp/upload/file/Ob'em_inostrannyih_investitsiy_za_2012_god_50938.pdf

Мнение эксперта

Яндиев М.И., к.э.н., доцент кафедры «Финансы и кредит» Экономического факультета МГУ имени М.В. Ломоносова:

В рэнкинге обращают на себя внимание инвестиции из таких неожиданных стран как Сирия и Иран, которые в роли инвесторов выглядят как-то непривычно. Но зато ожидалось увидеть в списке инвесторов страны Персидского залива, но они оказались представлены только Кувейтом, да и то лишь в одном регионе. Высокую инвестиционную активность в России проявляют инвесторы из Республики Беларусь, партнера России по Союзному государству, но в тоже время более «богатые» инвесторы из Азербайджана, неоднократно демонстрировавшие свой интерес к России, особенно к регионам Северного Кавказа, «отметились» серьезными инвестициями только в одном субъекте Федерации.

Высокая волатильность инвестиций удручает, но таковым является текущее состояние отечественной экономики, которая не способна генерировать регулярно и в большем объеме качественные инвестиционные проекты. Проекты появляются от случая к случаю: в одном году есть, а в другом нет. Так и получаются невероятно большие значения годового прироста инвестиций как, например, в Удмуртии (прирост более 200 тысяч процентов), Смоленской области (10 тысяч процентов) или Хакасии (снижение на 100 процентов).

При этом не стоит забывать, что для иностранных инвесторов любой проект в России сопряжен с высоким уровнем риска. Инвесторы готовы будут принять такой риск либо в случае особо выдающегося проекта, либо в случае предоставления личных гарантий первых лиц региона или даже страны.

Ряд экспертов утверждают, что привлечение инвестиций в регион – это настоящее мастерство. В этом есть доля правды: если из регионов, занимающих лидирующие позиции в рэнкинге, исключить столичные и сырьевые, то останутся территории, возглавляемые губернаторами, ведущими активное инвестиционное продвижение своих территорий.

В подтверждение этой мысли председатель Правительства России Дмитрий Медведев в своей статье «Время простых решений прошло»¹ пишет: «Главный фактор (развития регионов - авт.) – способность региональных руководителей и местных элит продвигать свои территории». Фактически он перекладывает весь груз ответственности на региональный уровень, хотя основные системные проблемы, сдерживающие приток инвестиций вообще и иностранных в частности, находятся в компетенции федерального центра.

Если проанализировать отечественное инвестиционное законодательство, то оно явно неплохое и более того, с точки зрения инструментов поддержки предпринимателей, достаточно продвинутое. Одно только простое перечисление форм и инструментов господдержки может занять целую страницу текста, например: софинансирование процентной ставки по кредитам, строительство за счет бюджетных средств инвестиционных площадок и бизнес-инкубаторов, формирование гарантийных фондов, предоставление федеральных госгарантий, субсидирование проектов в рамках государственно-частного партнерства и многое другое.

¹ Медведев Д.А. «Время простых решений прошло» // Ведомости от 27.09.2013

Но все эти усилия перечеркиваются несовершенством судебной системы, коррумпированностью в правоохранительных органах и фактической зависимостью средств массовой информации от органов власти или центров влияния. И если региональные власти еще могут как-то регулировать местные бизнес-условия, то три вышеупомянутых области им неподконтрольны.

В целом, несмотря на множество усилий, прилагаемых органами власти, интерес иностранных инвесторов к России в 2012 году по сравнению с предыдущим снизился: только в 36 регионах произошло увеличение притока инвестиций, а во всех остальных было отмечено снижение.

Особенно следует отметить незавидное положение аутсайдеров рэнкинга – республик СКФО. Во всех этих регионах зафиксирован нулевой приток прямых иностранных инвестиций, а также нулевой или мизерный объем накопленных ПИИ. Эта ситуация имеет место несмотря на колоссальный объем работ, проведенных за последние пять-семь лет, и массу позитивных сдвигов, в числе которых – повышение качества государственного управления, сокращение межведомственных барьеров и определенное упорядочивание разрешительных процедур, а также существенный рост оборотов легального бизнеса.

Главной причиной отсутствия инвестиций в регионах СКФО, на наш взгляд, является негативный образ республик, сформировавшийся у инвесторов под впечатлением односторонних публикаций: одно негативное событие, например преступление, вызывает интерес журналистов гораздо больший, чем десять позитивных наподобие запуска новых производств. Можно порекомендовать аппарату полпреда СКФО, отвечающего за регион в целом, заняться формированием позитивного имиджа региона путем продвижения в информационном пространстве позитивных новостей, которых в действительности немало.

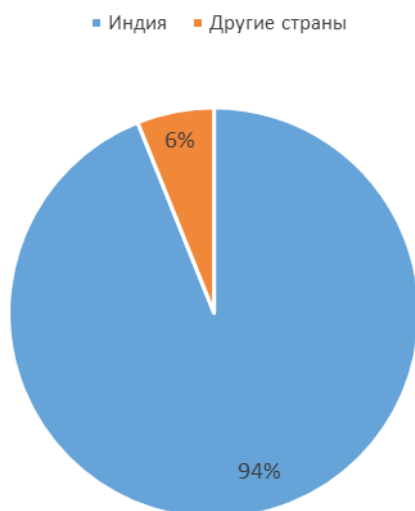
Профайлы регионов

В этом разделе представлена более подробная информация о регионах, занявших первые десять мест в рэнкинге по итогам 2012 года. Для каждого из регионов представлены основные страны, компании из которых осуществляют ПИИ на его территории, а также основные направления инвестирования в разрезе видов экономической деятельности. Кроме того, профайл каждого региона содержит ссылки на электронные ресурсы, содержащие необходимую для инвесторов информацию о регионе.

Представители руководства некоторых регионов из десятки лучших также представили по просьбе Национального рейтингового агентства свои комментарии относительно активности иностранных инвесторов на их территории. Эти комментарии содержат, как правило, информацию по трем ключевым вопросам: о факторах привлечения ПИИ, о реализованных проектах с участием ПИИ, а также о перспективных направлениях инвестирования.

Сахалинская область

Страны-инвесторы



Направления инвестирования



Источник: данные Росстата, расчеты НРА

Котова Е.В., министр инвестиций и внешних связей Сахалинской области

Факторы инвестиционной привлекательности региона

В настоящее время нефтегазовая отрасль играет ведущую роль в экономике Сахалинской области. Разведанные запасы нефти составляют порядка 528 млн. тонн, газа – 1,9 триллиона куб. м. Прогнозные ресурсы нефти составляют – 1,8 млрд. тонн, газа 3,9 триллиона куб. м.

Именно наличие этих запасов и прогнозных ресурсов обусловило высокую активность иностранных инвесторов в островном регионе и привело к развитию нефтегазовой отрасли и нефтегазового комплекса (включая сопутствующие, специализированные и сервисные работы).

Вместе с тем, активное инвестирование в нефтегазовый сектор создает перекоп в отраслевом разрезе и формирует условия для развития монопрофильности региональной экономики.

Объективно оценивая возможность возникновения угроз формирования монопрофильной экономики, Правительство Сахалинской области на протяжении последних лет ведет активную работу по выравниванию отраслевого развития, поддержке отдельных секторов экономики и обеспечению социальной защищенности населения, проводит открытую инвестиционную политику, постоянно совершенствует инвестиционное законодательство.

В области ведется целенаправленная работа по формированию благоприятного инвестиционного климата в регионе, обеспечению координирующего государственного участия в инвестиционных процессах.

Для повышения инвестиционной привлекательности и эффективного использования инвестиционного потенциала Правительство Сахалинской области ведёт работу по нескольким направлениям.

Первое направление – снятие инфраструктурных ограничений. Рост собственных доходов бюджета позволил наращивать бюджетные инвестиции на строительство объектов транспортной и энергетической инфраструктуры.

Важным направлением в деятельности регионального Правительства является привлечение федеральных средства в рамках реализации федеральных целевых программ.

Это позволяет обеспечивать аккумуляцию финансовых ресурсов и ускоренными темпами осуществлять строительство опорных объектов транспортной инфраструктуры, проводить модернизацию региональной энергосистемы и системы ЖКХ.

Сегодня в регионе реализуется 9 федеральных программ и 47 – областных. Общие затраты, направляемые на модернизацию экономики Сахалинской области в рамках реализации федеральных программ составят 74,5 млрд. рублей, по областным программам - 239,5 млрд. рублей.

Второе направление связано с государственной поддержкой инвестиционной деятельности. В целях активизации инвестиционной деятельности на территории Сахалинской области принят Закон «О государственной поддержке инвестиционной деятельности в Сахалинской области», предусматривающий порядок оказания мер государственной поддержки приоритетных инвестиционных инициатив, таких как:

- Льготы по налогам для субъектов инвестиционной деятельности, реализующих инвестиционные проекты (по налогу на имущество организаций и налогу на прибыль организаций в виде понижения ставок по указанным налогам, подлежащим зачислению в областной бюджет);
- Бюджетные инвестиции в объекты государственной и муниципальной собственности;
- Бюджетные инвестиции юридическим лицам, не являющимся государственными или муниципальными учреждениями, государственными или муниципальными унитарными предприятиями;
- Государственные гарантии Сахалинской области;
- Организационное и информационное сопровождение инвестиционных проектов.

Для реализации проектов ГЧП по строительству и модернизации объектов коммунального хозяйства, образования, здравоохранения, культуры и спорта в Сахалинской области приняты следующие нормативные акты:

- Постановление Правительства Сахалинской области «О мерах по привлечению инвестиций в строительство и модернизацию недвижимых объектов государственной собственности Сахалинской области»;
- Постановление Правительства Сахалинской области «О мерах по реализации Федерального закона «О концессионных соглашениях».

Создан совет по инвестиционной деятельности. Совет является постоянно действующим совещательным органом при Правительстве Сахалинской области определяющим направления развития ГЧП на территории Сахалинской области, а также мероприятия по взаимодействию между органами государственной власти Сахалинской области, органами местного самоуправления и субъектами инвестиционной деятельности по вопросам реализации инвестиционных проектов.

Утвержден Порядок рассмотрения инвестиционных проектов для включения в Перечень приоритетных инвестиционных проектов Сахалинской области, критерии отбора проектов для включения в данный Перечень, а также методика оценки инвестиционных проектов, заявленных для включения в Перечень приоритетных инвестиционных проектов Сахалинской области.

Долгосрочной целевой программой Сахалинской области «Развитие инвестиционного потенциала Сахалинской области на 2011-2018 годы» определены исчерпывающие направления работы органов государственной власти и местного самоуправления по обеспечению привлечения инвестиций в экономику островного региона.

В рамках указанной программы создана специализированная организация, целью деятельности которой является разработка инвестиционных проектов, выполнение работ по привлечению крупных инвесторов для реализации инвестиционных проектов на территории Сахалинской области, а также организация выставочно-ярмарочных и конгрессных мероприятий. Одним из приоритетов деятельности учреждения является привлечение инвестиций для создания на территории области современной научно-производственной базы (стимулирование инвестиций в инновационном секторе).

Утверждена модельная долгосрочная целевая программа органа местного самоуправления. Основной задачей данного документа является оказание методической помощи администрациям муниципальных образований в разработке целевых программ, направленных на развитие инвестиционного потенциала и активизацию инвестиционной деятельности на территории муниципалитетов. Разрабатывается проект закона Сахалинской области «О дополнительных условиях предоставления инвестиционного налогового кредита по региональным налогам», а также проект постановления Правительства Сахалинской области «Об оценке регулирующего воздействия правовых актов государственных органов исполнительной власти Сахалинской области и их проектов на субъекты инвестиционной деятельности».

Учитывая необходимость активизации работ по привлечению внимания иностранных деловых кругов к Сахалинской области, в течение 2013-2018 годов планируется проведение презентационных мероприятий на территории иных субъектов Российской Федерации и иностранных государств.

На постоянной основе обеспечивается участие представителей Сахалинской области в специализированных конференциях, форумах, саммитах, выставках и иных мероприятиях инвестиционной и экономической направленности на территории Российской Федерации и за рубежом.

Специальных механизмов стимулирования прямых иностранных инвестиций в Сахалинской области не предусмотрено. Равные права по осуществлению инвестиционной деятельности на территории Российской Федерации для иностранных и российских инвесторов определены Законами «Об инвестиционной деятельности в российской федерации, осуществляемой в форме капитальных вложений» и «Об иностранных инвестициях в Российской Федерации». Поэтому действующие меры государственной поддержки инвестиционной деятельности, в том числе в рамках региональной программы развития инвестиционного потенциала, распространяются в равной мере, как на российских, так и на иностранных инвесторов.

Реализованные проекты с привлечением ПИИ

Основной сферой, в которую направляются иностранные инвестиции, является топливно-энергетический комплекс Сахалинской области (значительная часть всех инвестиционных поступлений приходится на добычу сырой нефти и природного газа, предоставление услуг в этих областях).

Наиболее значимыми проектами, реализованными с привлечением иностранных инвестиций, являются проекты «Сахалин-1» и «Сахалин-2».

Проект «Сахалин-1», действующий на условиях Соглашения о разделе продукции, заключенного между Правительством Российской Федерации, Правительством Сахалинской области с одной стороны, и акционерами (инвесторами) с другой стороны.

Реализация проекта началась в 1996 году. Инвестором проекта является консорциум в составе компаний:

- «Эксон Нефтегаз Лимитед», Багамские острова, оператор консорциума;
- «Сахалин Ойл энд Гэс Девелопмент Компани, Лтд.» («СОДЕКО»), Япония;
- ЗАО «РН-Астра»;
- ЗАО «Сахалинморнефтегаз-Шельф»;
- «ОНГК Видеш Лимитед», находится в собственности индийской «Нефтегазовой Государственной Корпорации» (ONGC).

Проект включает месторождения Чайво, Одопту и Аркутун-Даги. Общие извлекаемые запасы на 01.01.2013 г. составляют 233 млн. тонн нефти и конденсата, 465 млрд. куб. метров газа. В ближайшие годы ожидается прирост объемов добычи нефти и газа, прежде всего за счет реализации газовой составляющей на месторождении Чайво и освоения месторождения Аркутун-Даги. Общая сумма накопленных капитальных затрат по проекту на 01.01.2013 составляет 17,7 млрд. долл. США.

Проект «Сахалин-2», действующий на условиях Соглашения о разделе продукции, заключенного между Правительством Российской Федерации, Правительством Сахалинской области с одной стороны, и акционерами (инвесторами) с другой стороны.

Реализация проекта началась в 1996 году. Акционерами проекта являются следующие компании:

- ОАО «Газпром» (Россия);
- «Шелл Девелопмент Сахалин Б.В.» находится в собственности корпорации «Ройял/Датч Шелл», Великобритания-Голландия;
- «Мицуи Сахалин Девелопмент Ко., Лтд.», Япония;
- «Даймонд Гэс Сахалин Б.В.», Япония.

Для выполнения функций оператора проекта акционерами создана компания «Сахалин Энерджи Инвестмент Компани Лтд». Проект включает месторождения Пильтун-Астохское и Лунское. По проекту «Сахалин-2» общие извлекаемые запасы Пильтун-Астохского и Лунского месторождений составляют 142 миллиона тонн нефти и 582 миллиарда кубических метров газа.

В рамках проекта создан завод СПГ, состоящий из 2-х технологических линий общей производительностью 9,6 млн. т СПГ в год. Рассматривается расширение действующего завода СПГ - строительство третьей линии мощностью до 5 миллионов тонн. Общая сумма накопленных капитальных затрат по проекту на 01.01.2013 составляет 23,8 млрд. долл. США.

Перспективы

Наибольший интерес для иностранных инвесторов представляют такие виды деятельности, как добыча сырой нефти и природного газа, транспорт, угольная, рыбная и лесная отрасли и строительство.

В настоящее время в стадии проработки находятся следующие проекты, в которых могут участвовать иностранные инвесторы:

В электроэнергетике: Строительство энергомота Сахалин-Япония.

В угольной отрасли: Ключевым проектом в топливно-энергетическом комплексе является создание топливно-энергетического кластера в Углегорском и Томаринском районах на западном побережье Сахалина.

Также перспективным проектом является разработка Мгачинского каменноугольного месторождения, располагающего запасами наиболее качественного и востребованного у потребителей из стран Азиатско-Тихоокеанского региона угля.

В рыбохозяйственном комплексе: Реализация проекта «Создание морского биотехнопарка в Сахалино-Курильском территориальном бассейне» с инвестиционными вложениями около 3 млрд. руб.

В транспортном комплексе: Строительство нового здания аэровокзала в аэропорту Южно-Сахалинск в целях увеличения пропускной способности до 1250 пасс/час, обеспечения обслуживания судов гражданской авиации в соответствии с действующими требованиями и перспективными потребностями, а также соответствия международным требованиям по обслуживанию въездных туристических потоков.

Строительство мостового перехода «Сахалин-материк». В настоящее время по поручению Президента Российской Федерации Минтранс России, совместно с заинтересованными лицами, ведется работа по подготовке технического задания для разработки ТЭО обоснования инвестиций. Проект создания железнодорожного сообщения с Сахалином предусматривает строительство новой 580-километровой железнодорожной линии от станции Селихино близ Комсомольска-на-Амуре до станции Ныш на северо-востоке Сахалина. Строительство дороги Селихино–Ныш уже входит в Стратегию развития железнодорожного транспорта РФ до 2030 года как геополитический проект.

В лесопромышленном комплексе: Создание современного комплексного лесопромышленного предприятия. Мощность лесозаготовительного производства – 747 тыс. м³ круглых лесоматериалов в год, деревообрабатывающего комплекса по производству пиломатериалов – 200 тыс. м³, щепы – 370 тыс. м³. Стоимость проекта, реализуемого на территории пяти муниципальных образований – более 6 млрд. рублей.

В туристско-рекреационной сфере: Развитие спортивно-туристического комплекса «Горный воздух». Цель проекта – увеличение въездных туристических потоков посредством создания комплексного продукта по предоставлению услуг в сфере спортивного туризма.

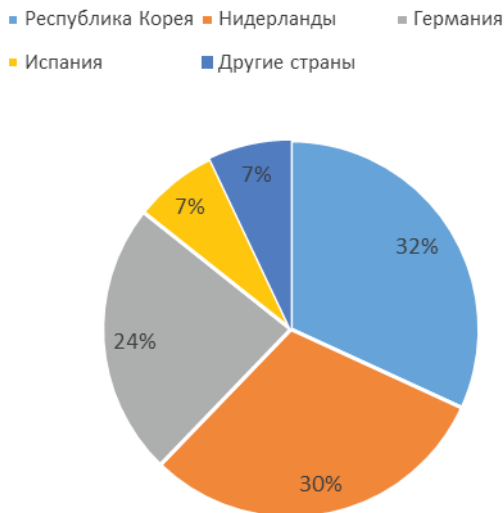
Ресурсы для инвесторов

Инвестиционный портал Сахалинской области: <http://investinsakhalin.ru/ru>

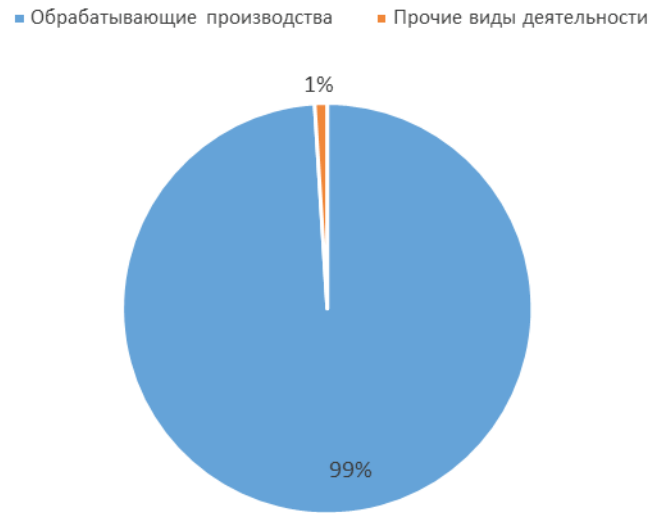
Министерство инвестиций и внешних связей Сахалинской области: <http://mininvest.admsakhalin.ru>

Калужская область

Страны-инвесторы



Направления инвестирования



Источник: данные Росстата, расчеты НРА

Абрамов Д.А., заместитель министра экономического развития Калужской области – начальник управления инвестиций

Факторы инвестиционной привлекательности региона

Высокая активность иностранных инвесторов обусловлена, прежде всего, тем, что в регионе создана максимально комфортная среда для ведения бизнеса. Работу над её формированием мы начали одними из первых в России. Будучи в конце девяностых практически полностью дотационным регионом с массой предприятий, работающих на оборонный комплекс, не обладая богатыми природными ресурсами и имея всего одно естественное преимущество – близость к Москве, мы сделали ставку на привлечение инвестиций. Изучив лучший международный опыт, оценив регион с точки зрения инвестора, мы сформулировали ряд конкурентных преимуществ, которые впоследствии легли в основу нашей инвестиционной стратегии:

- Мы разработали и предложили инвесторам бизнес-продукт в виде индустриальных парков с готовой инфраструктурой, на базе которых большинство наших инвесторов и разместили свои производства. Сегодня таких парков в регионе уже 10, на их территории реализуются 84 проекта, 61 предприятие уже работает;
- Одновременно мы устранили возможные административные барьеры, создали комплексную систему региональных институтов развития, которые помогают нашим партнерам реализовывать проекты максимально быстро и комфортно. Важно, что руководство области дает личные и законодательные гарантии сохранности вложений в экономику региона;
- У нас создана система налоговых льгот и преференций, доступная любому инвестору вне зависимости от страны происхождения и отраслевой направленности бизнеса. Это пакет

льгот по налогу на прибыль и на имущество, причем, чем больше денег вкладывается в регион, тем больше льгот получает инвестор;

- Кластерный вектор развития определен как основная идея повышения конкурентоспособности и экономического развития;
- Важный аспект - предоставление социальных выплат сотрудникам предприятий, расположенных на территории индустриальных парков, в части погашения первоначального взноса по ипотечным кредитам;
- И, наконец, мы непрерывно совершенствуем инфраструктуру, методы и инструменты работы с инвесторами.

Данный подход позволил нам существенно продвинуться в привлечении инвесторов на свою территорию. Свои предприятия в регионе разместили крупнейшие мировые производители. Авто и фармпроизводители, логистические операторы, аграрные и IT-предприятия объединены в тематические кластеры. Именно кластерный подход занимает сегодня ключевое место в экономической стратегии региона. На данном этапе он является оптимальным инструментом в развитии промышленной политики, в налаживании кооперационных связей между представителями различного бизнеса. Успешное развитие наших кластеров обеспечивает повышение конкурентоспособности не только отдельных предприятий, но и целых территорий, стимулирует экономический рост региона.

Мы постоянно совершенствуем инструменты и методы работы с инвесторами. В декабре прошлого года подписано соглашение о создании в Людиновском районе особой экономической зоны промышленно-производственного типа. В рамках ОЭЗ будут сформированы такие отраслевые кластеры, как машиностроение (производство автомобильных комплектующих), индустрия строительных материалов и металлообработки, импульс к развитию получают предприятия лесоперерабатывающего комплекса. К 2021 году на территории ОЭЗ ППТ «Людиново» планируется разместить порядка 22 резидентов.

Помимо общеизвестных льгот, предлагаемых ОЭЗ, на региональном уровне потенциальным резидентам, доступны дополнительные преференции. Они распространяются на несколько видов экономической деятельности: «производство машин и оборудования», «обработка древесины и производство изделий из дерева» и «производство частей и принадлежностей автомобилей, и их двигателей».

Мы активно развиваем новый не только для Калуги, но и для России формат взаимодействия власти и бизнеса - ГЧП. На базе одного из наших институтов развития, Агентства регионального развития Калужской области создан Центр ГЧП. Мы постоянно вкладываем средства в формирование новых индустриальных площадок, в развитие транспортно-логистической инфраструктуры. В приоритете - инвестиции в образование, жилищное строительство, в создание современной городской инфраструктуры.

Реализованные проекты с привлечением ПИИ

Наша область являет собой пример успешного сочетания интересов западных инвесторов и приоритетов регионального развития. Репутация региона построена на том, что все проекты, которые здесь реализуются – успешны. Любые проблемы наших партнеров мы воспринимаем как свои. Именно поэтому сегодня Калужская область сотрудничает с 94 странами мира. В регионе реализуются 134 инвестиционных проекта. Безусловно, особое место в этом списке занимают предприятия автомобилестроения. Сейчас уже каждый эксперт отрасли знает, что калуж-

ский автомобилестроительный кластер занимает третье место в стране по количеству произведенной продукции. Ядро нашего кластера — три OEM производителя: «Фольксваген Груп Рус», «Пежо-Ситроен Митсубиши Аутомотив», «Вольво». Именно с автомобилестроения, а точнее с открытия завода «Фольксваген» и началась история новой экономики области.

Завод Volkswagen, работающий на новых условиях «промышленной сборки» выпускает 5 моделей: 3 полного цикла сборки, 2 – крупноузловой. Со следующего года начнется выпуск бюджетной Skoda Rapid. Начало июня для калужского VW отмечено сразу 2-мя важными событиями: на заводе произведен 600 000-й автомобиль, 400 000-ая машина собрана в режиме полного цикла. Полным ходом идет строительство завода по изготовлению двигателей.

Еще один автомобильный флагман – завод ПСМА. Производственная мощность 125 000 в год. В апреле на заводе альянса PSA Peugeot Citroen и Mitsubishi Motors состоялась церемония запуска в производство новой модели «Citroen C4 Седан». Машина разработана специально для российского рынка. Совсем недавно на предприятии началась сборка легендарного внедорожника Mitsubishi Pajero Sport.

Калужский Volvo признан самым современным предприятием в системе заводов Volvo в мире. В мае этого года начал работу завод по производству экскаваторов Volvo Construction. В июне заложен первый камень в основание завода по производству кабин для грузовых автомобилей Volvo и Renault.

Но не одним автопроизводством известна наша область. У нас активно развивается фармацевтика в рамках одноименного кластера. В регионе работают российские предприятия мировых лидеров фарминдустрии: Berlin-Chemie/Menarini, Astra Zeneca, Novo Nordisk и др. Одним из передовых предприятий можно считать завод по выпуску лекарственных препаратов «Хемофарм», работающий в Обнинске. Компания «Хемофарм АД», входящая в группу компаний STADA, является крупным производителем фармацевтической продукции Сербии и уже более тридцати лет присутствует на российском рынке. На заводе производятся препараты, лидирующие на фармацевтическом рынке, такие как Индапамид, Эналаприл, Энзискс, Диклофенак. На сегодняшний день это один из лучших в России фармацевтических заводов по производству твердых лекарственных форм. Проект соответствует как стандартам GMP, касающимся фармацевтического производства, так и российским нормативным постановлениям. В настоящее время Холдинг STADA CIS объявил о планах по расширению производства препаратов для лечения социально значимых заболеваний на мощностях «Хемофарм». До конца 2014 года в Обнинске планируется запустить в производство 35 препаратов из продуктового портфеля STADA CIS, ранее производимых на других площадках холдинга. Кроме того, это предприятие – лидер экологического рейтинга области.

Хочется рассказать и о самом интересном перспективном проекте в логистике. Это мультимодальный терминально-логистический комплекс Freight Village Kaluga. Создаваемый в формате «грузовой деревни», комплекс включает в себя железнодорожный терминал, таможенную зону, деловой центр ВЭД, контейнерный терминал и кросс-докинг. Уникальное расположение комплекса, он граничит с Новой Москвой, позволяет рассчитывать на обслуживание транспортных потоков не только Калужской области, но и части Московского транспортного узла. FVK находится в месте пересечения двух федеральных трасс М-1 и М-3, рядом с аэропортом «Ермолино». За такими проектами будущее логистического кластера области.

Перспективы

Калужская область стремится к построению многоотраслевой эффективной экономики, основанной на кластерной модели. Т.е. на всестороннем развитии производственных кооперационных связей как внутри области, так и на межрегиональном и международном уровнях. В качестве основной модели дальнейшего развития региона выбраны кластерные инициативы, сформулированы ключевые направления.

Инвестиционная стратегия Калужской области до 2020 года определяет стратегические приоритеты по направлениям инвестиционного развития, которые включают в себя две группы: главную и поддерживающую. В основную группу направлений инвестиционного развития включены: автомобильный кластер, кластер фармацевтики, биотехнологий и биомедицины, транспортно-логистический кластер, агропромышленный кластер, туристско-рекреационный кластер, кластер информационных технологий.

Поддерживающую группу составляют: качественная среда проживания с развитой социальной инфраструктурой и модернизируемые на основе инновационных технологий действующие предприятия. Мы отлично понимаем, что дальнейшее стабильное развитие напрямую связано с «подъемом» местных производств.

В развитии местных производств, в углублении процессов интеграции заинтересованы, в том числе и наши иностранные партнеры. Для них это, прежде всего, вопрос оптимизации затрат. Один из наиболее перспективных вариантов интеграции на сегодняшний день – это создание СП. Хороший пример – открытие на базе Калужского завода автоэлектроники совместного предприятия Группы АВТОКОМ и испанской Cie-Automotive. Уже сегодня созданное «CIE AVTO-COM» поставляет системы стеклоомыва, пластиковые аксессуары, реле и регуляторы напряжения, изделия из латуни на калужские заводы Visteon FAURECIA и Lear.

Кооперация – еще один перспективный способ взаимодействия. В области сформирован пул традиционных производств, которые выразили готовность к сотрудничеству с иностранным бизнесом в рамках промышленной кооперации. На сегодняшний день список содержит 14 предприятий. Успешные модели такой кооперации тоже уже есть. Так, Sherdel Rus не только создал свое предприятие, но и размещает заказы у калужской компании «Эликор». Кроме того, имея линию порошковой окраски, и цех металлообработки «Эликор» выполняет часть работ для международного поставщика автокомпонентов компании Faurecia

В рейтинге задач, стоящих сегодня перед регионом - развитие энергетики, деревообрабатывающей отрасли и производства строительных материалов. Огромный потенциал мы видим для развития пищевой промышленности и сферы туризма. Здесь уже реализовано много интересных проектов, в т. ч. с участием иностранного капитала. Таким образом, мы все проекты приветствуем и создаем исключительно благоприятные условия, хороший деловой климат для работы каждого инвестора.

Ресурсы для инвесторов

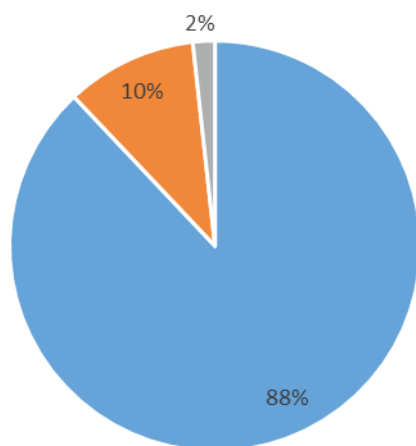
Инвестиционный портал Калужской области: <http://investkaluga.com>

Инвестиционная карта Калужской области: <http://map.investkaluga.com>

Архангельская область (с учетом НАО)

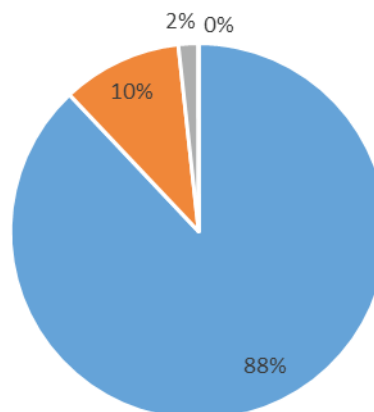
Страны-инвесторы

■ Франция ■ Австрия ■ Другие страны



Направления инвестирования

■ Добыча полезных ископаемых ■ Обрабатывающие производства
■ Транспорт и связь ■ Прочие виды деятельности



Источник: данные Росстата, расчеты НРА

Валуйских А.В., руководитель Агентства по печати и средствам массовой информации Архангельской области

Факторы инвестиционной привлекательности региона

В Архангельской области принимаются все меры, чтобы процесс ведения бизнеса в Архангельской области был комфортным и понятным для инвесторов. С 2010 года действует новый порядок сопровождения инвестиционных проектов, планируемых к реализации или осуществляемых на территории региона. Он предусматривает унификацию процедуры взаимодействия инвесторов, соискателей инвестиций и органов власти, снижение административных барьеров.

Не менее важна открытость и доступность информации. Инвесторы должны понимать, в каком направлении осуществляется инфраструктурное развитие в регионе, какими мерами господдержки и льготами можно воспользоваться, куда следует обращаться за необходимой поддержкой.

В сети Интернет функционирует двуязычный инвестиционный портал, на котором наши партнеры могут получить подробную информацию о региональном инвестиционном законодательстве, мерах поддержки предпринимательской деятельности, а также о перспективных инвестиционных проектах и инвестиционных площадках.

В частности, в рамках действующего законодательства субъекты предпринимательской деятельности, реализующие инвестиционные проекты на территории Архангельской области, могут претендовать на получение следующих государственной поддержки:

- Получение льгот по налогам на прибыль организаций в форме применения пониженной (от 13,5 до 16,5 процента) налоговой ставки на основании областного закона от 24 июня 2009 года № 52-4-ОЗ «О налоговых льготах при осуществлении инвестиционной деятельности на территории Архангельской области»;
- Получение льгот по налогу на имущество организаций (применение ставки налога в размере 0 процентов) в отношении имущества, образованного в процессе инвестиционной деятельности, в соответствии со статьями 2 и 2.1 областного закона от 14 ноября 2003 года № 204-25-ОЗ «О введении в действие на территории Архангельской области налога на имущество организаций в соответствии с частью 2 Налогового кодекса Российской Федерации и внесении изменений в некоторые законодательные акты Архангельской области»;

Кроме того, правительство Архангельской области активно поддерживает контакты с торговыми представительствами Российской Федерации в зарубежных странах и использует их ресурсы для продвижения на внешние рынки продукции региональных предприятий, а также перспективных инвестиционных проектов.

Помимо этого, правительство региона принимает самое активное участие в конгрессно-выставочных мероприятиях. Среди наиболее крупных можно выделить такие, как Петербургский международный экономический форум, форум «Морская индустрия России», Международный инвестиционный форум «СОЧИ» и др.

Отдельно хотелось бы отметить, что Архангельская область зачастую выступает не только участником, но и организатором крупных международных мероприятий. Так, 18–19 июня 2013 в Архангельске состоялся II Архангельский международный туристский форум «Северный вектор развития туризма». 30–31 октября 2013 года в Архангельске пройдет международный форум «Арктические проекты сегодня и завтра», целью которого является создание и развитие новой международной площадки для обмена идеями, инновациями, практическим опытом, что поможет найти эффективные решения для применения в условиях Крайнего Севера.

Реализованные проекты с привлечением ПИИ

Наибольший интерес у иностранных партнеров вызывает реальный сектор экономики и, в первую очередь, обрабатывающие производства. Среди наиболее успешных проектов с участием иностранных партнеров можно выделить запуск в Архангельске производства по нанесению утяжеляющего бетонного покрытия на трубы большого диаметра для поставок на газопровод Бованенково – Ухта.

Один из лидеров строительства подводных трубопроводов в Российской Федерации – компания Межрегионтрубопроводстрой давно подыскивала площадку для строительства подобного производства. До недавнего времени трубы большого диаметра для северных строек бетонировались в Шотландии, после чего отправлялись в Россию. Гораздо выгоднее было построить завод по бетонированию в России. Выбор стоял между Архангельской, Мурманской и Нижегородской областями. Архангельская область была выбрана благодаря усилиям органов власти региона по улучшению инвестиционного климата. Оборудование для завода было поставлено крупной международной компанией BrederoShaw (в составе корпорации – 34 завода, работает более четырех тысяч человек).

Кроме того, крупные проекты по модернизации целлюлозно-бумажного производства были осуществлены в г. Новодвинске (ОАО «Архангельский целлюлозно-бумажный комбинат») и в г. Коржма (филиал Группы «Илим»).

Перспективы

Исходя из своего географического положения, Архангельск является наиболее удобной ключевой перевалочной базой как для Северного морского пути, так и для строительства логистическо-распределительного центра и комплексной базы обеспечения нефтегазовых проектов. Ключевым проектом в этой сфере является строительство железнодорожной магистрали Белкомур (Белое море – Коми – Урал), которая пройдёт по территориям трёх регионов и обеспечит кратчайший выход грузов из экономически развитых районов Урала и Сибири в Мировой океан.

С проектом «Белкомур» полностью синхронизирован проект строительства нового глубоководного района «Северный» Архангельского морского порта. Проектом предусмотрено строительство современного порта, обеспечивающего приём судов дедвейтом до 75 тыс. тонн, для обработки грузов порядка 28 млн тонн в год.

Отметим, что эти проекты вызывают наибольший интерес у иностранных партнеров.

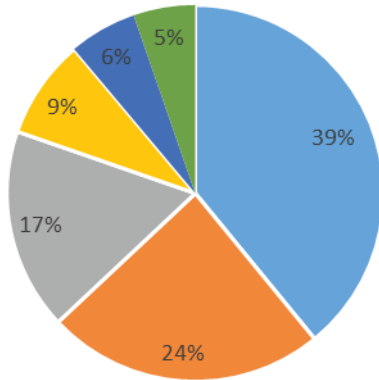
Ресурсы для инвесторов

Инвестиционный портал Архангельской области: <http://www.dvinainvest.ru>

Тюменская область (с учетом ХМАО и ЯНАО)

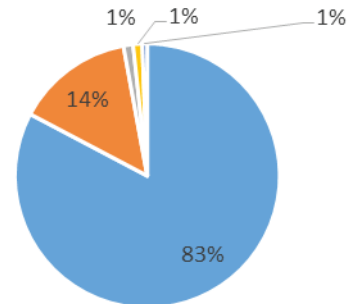
Страны-инвесторы

- Франция
- Нидерланды
- Швейцария
- Германия
- Беларусь
- Другие страны



Направления инвестирования

- Добыча полезных ископаемых
- Операции с недвижимым имуществом
- Обрабатывающие производства
- Оптовая и розничная торговля
- Прочие виды деятельности



Источник: данные Росстата, расчеты НРА

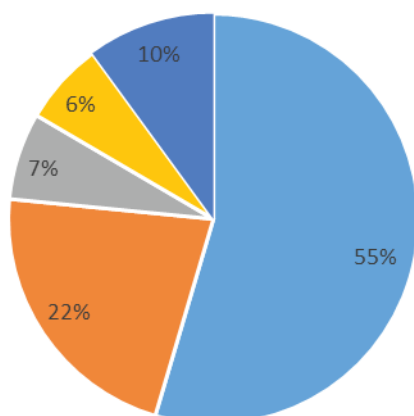
Ресурсы для инвесторов

Инвестиции в Тюменскую область: <http://www.tyumen-region.ru/investments>

Ленинградская область

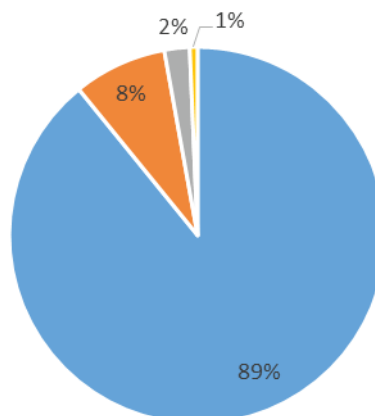
Страны-инвесторы

■ Финляндия ■ Германия ■ Франция ■ Нидерланды ■ Другие стран



Направления инвестирования

■ Обрабатывающие производства ■ Строительство
■ Сельское хозяйство ■ Прочие виды деятельности



Источник: данные Росстата, расчеты НРА

Алюшев Р.Ш., Начальник отдела инвестиционной политики и поддержки инноваций Комитета экономического развития и инвестиционной деятельности Ленинградской области

Реализованные проекты с привлечением ПИИ

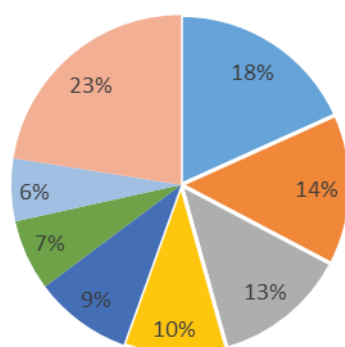
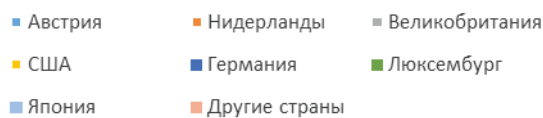
К наиболее крупным из уже реализованных проектов с участием иностранных инвесторов можно отнести расширение производства легковых автомобилей. Основным инвестором выступило Ford Motor Company. Объем инвестиций в проект составил 8670 млн руб. В рамках этого направления на предприятии производятся автомобили Ford Focus, в 2010 год – Ford Mondeo, с конца 2011 – Ford Focus3. Кроме того, проект по производству легковых автомобильных шин, основным инвестором которого выступила компания Nokian Tyres. Объем инвестиций составил 7200 млн руб. А также строительство завода по производству штамповочных кузовных деталей для автомобилей при участии компании Gestamp Automocion, которая инвестировала в проект 5400 млн руб. Также хотелось бы указать строительство завода по производству химико-термомеханической массы, используемой для производства картона и бумаги улучшенного качества. Инвестором выступила компания International paper, объем капиталовложений составил 5700 млн руб.

Ресурсы для инвесторов

Инвестиционный портал Ленинградской области: <http://lenoblinvest.ru/ru>

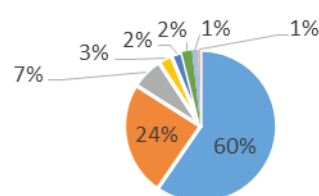
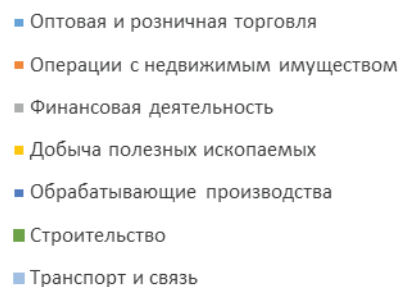
Москва

Страны-инвесторы



Источник: данные Росстата, расчеты НРА

Направления инвестирования



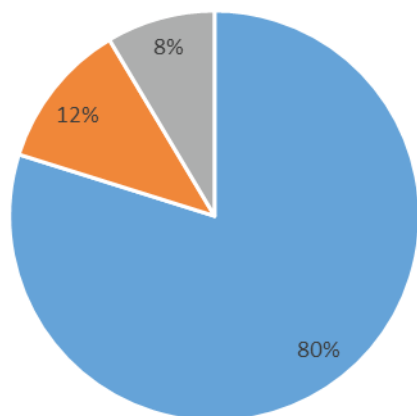
Ресурсы для инвесторов

Департамент внешнеэкономических и международных связей города Москвы. Инвестиционный портал: <http://www.investinmoscow.ru/ru>

Приморский край

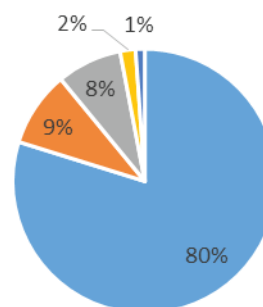
Страны-инвесторы

■ Германия ■ Республика Корея ■ Другие страны



Направления инвестирования

■ Финансовая деятельность
■ Обрабатывающие производства
■ Сельское хозяйство
■ Здравоохранение и социальные услуги
■ Прочие виды деятельности



Источник: данные Росстата, расчеты НРА

Дубинин Н.А., директор Департамента экономики Приморского края

Факторы инвестиционной привлекательности региона

Одним из ключевых факторов повышения интереса иностранных инвесторов к Приморскому краю стал саммит АТЭС во Владивостоке. Кроме внешнеполитического значения он обеспечил повышение инвестиционной привлекательности Приморского края, в том числе за счет созданных современных объектов инфраструктуры. Представители деловых кругов иностранных государств оценили инвестиционный потенциал края.

6 сентября этого года в г. Владивостоке на о. Русский прошло не менее значимое событие для Приморского края – Дальневосточный инвестиционный конгресс «Дальний Восток: вектор инвестиционного сотрудничества в АТР». Итогом Дальневосточного инвестиционного конгресса стало подписание 11-ти инвестиционных соглашений на сумму более 1 млрд. долл. США. Участниками конгресса стали Махмуд Мохеилдин – специальный посланник Президента Всемирного банка, А.С. Никитин – генеральный директор АНО «Агентство стратегических инициатив по продвижению новых проектов», Эндрю Сомерс – президент Американской торговой палаты в России, М. Мацуяма – парламентский старший вице-министр иностранных дел Японии; Тимо Партанен – эксперт по энергетическим тарифам, член Международной конфедерации регуляторов энергетики и Региональной ассоциации органов регулирования энергетики, а так же представители таких крупных компаний как Melco International Development Limited, Ernst & Young, Naga Corporation Limited, Metro Cash & Carry и др.

Приморский край для инвесторов готов предложить эксклюзивные условия. Приоритетом деятельности органов власти Приморского края является создание не просто благоприятного, а в полном смысле лучшего, конкурентного инвестиционного климата, обеспечивающего инвестиционный прорыв и формирование «административного офшора».

Сегодня в Приморском крае работают новые институты развития:

- Совет по привлечению инвестиций – это коллегиальный совещательный орган, административный инструмент. В его состав входят представители федеральных органов власти и органов власти Приморского края, которые тем или иным образом взаимодействуют с инвесторами, работают в инвестиционной среде. Основная задача этого совета – устранение административных барьеров, решение актуальных проблем инвесторов в сфере земельных правоотношений, получения разрешительной документации, взаимодействия с контролирующими органами и т.д. На заседание Совета вносится конкретный инвестиционный проект с конкретными проблемами. Решения принимаются сразу в ходе заседания. Заседания Совета проходят в открытом режиме и транслируются на Инвестиционном портале (invest.primorsky.ru).
- Агентство по привлечению инвестиций в Приморский край – это автономная некоммерческая организация, выполняющая сервисные функции по индивидуальной работе с инвесторами: от консалтинговых услуг в сфере бизнес-проектирования, подбора инвестиционных площадок до организации и проведения роуд шоу по продвижению инвестиционных проектов на зарубежных рынках. То есть Агентство – проводник для инвесторов на территории Приморского края.

Во Владивостоке открыты представительства АНО «Агентство стратегических инициатив» в ДФО, Российского фонда прямых инвестиций, Фонда развития Дальнего Востока, компании Эрнст энд Янг – мирового лидера в области консалтинговых услуг.

Совместно с Представительством АСИ реализуется национальная и региональная предпринимательская инициатива – внедряются «дорожные карты», направленные на улучшение тех административных процессов, в которых существуют наибольшие затруднения для инвесторов, в том числе в сфере строительства, при подключении к электросетям, прохождении таможенных процедур, оформлении внешнеторговых сделок, регистрации бизнеса, оформлении налоговой отчетности.

В крае создана рабочая группа из представителей бизнеса и органов исполнительной власти, на основании предложений которой разработана Дорожная карта «Улучшение предпринимательского климата в сфере оформления земельных участков, строительства в городе в городе Владивостоке».

По итогам внедрения Дорожной карты «Улучшение предпринимательского климата в сфере оформления земельных участков, строительства» количество процедур сократится с 26 до 17, что займет 147 дней (ранее 218 дней).

В Приморском крае внедряется Инвестиционный стандарт, разработанный Федеральным Агентством стратегических инициатив. Вместе с экспертной группой АСИ, Общественным экспертным советом по привлечению инвестиций в Приморский край и органами исполнительной власти Приморского края разработана дорожная карта внедрения Инвестиционного стандарта. Это пошаговый план с определением сроков и ответственных исполнителей на каждом этапе реализации. Дорожная карта состоит из 15 пунктов, 8 из которых выполнено, остальные – в активной стадии реализации. До конца 2013 года будут реализованы все положения Инвестиционного стандарта.

Используя лучший мировой опыт по повышению инвестиционной привлекательности региона, формируются современные промышленные площадки с инфраструктурным обеспечением. Работу по подготовке площадок ведет государственный девелопер Корпорация развития Приморского края. Надеждинский и Михайловский муниципальные районы определены как пилотные по созданию промышленных площадок для реализации проектов строительства логистических складов и создания агропромышленного парка.

В Приморском крае каждому инвестору гарантированы прозрачные правила игры, сопровождение на всех этапах реализации проектов и, если это понадобится, личное участие Губернатора.

Реализованные проекты с привлечением ПИИ

Яркий пример успешного и быстрого проекта на территории Приморского края - завод по производству электротехнического оборудования Hyundai Heavy Industries совместно с ОАО «ФСК ЕЭС». С момента принятия решения о реализации проекта до окончания всех работ – полтора года! Проект по строительству завода компании Hyundai Heavy Industries получил не только поддержку на всех стадиях реализации, но и кадровое обеспечение современного производства. Это особенно важно, когда речь идет о новых современных производствах. Такой комплексный подход в сопровождении проектов гарантирован каждому инвестору, принявшему решение в пользу Приморского края.

Другой пример истории успеха в реализации производственных проектов в Приморском крае – автомобильный завод «СОЛЛЕРС – Дальний Восток». Предприятие создано во Владивостоке в 2009 году. Первое производство автомобилей SsangYong 29 стартовало декабря 2009 года.

Сейчас на этой площадке успешно работают три производственных предприятия ООО «СОЛЛЕРС – Дальний Восток», ООО «МАЗДА СОЛЛЕРС Мануфэкчуринг Рус» и ООО «СОЛЛЕРС–БУС-САН». Выпускаются автомобили трех брендов: SsangYong, Mazda (кроссовер Mazda CX-5, седан Mazda6), Toyota (Toyota Land Cruiser Prado). Все логистические операции выполняются здесь же. Начиная от приема судов с комплектующими в порту и размещению их на контейнерной площадке и заканчивая отгрузками готовой продукции по железной дороге.

На площадке «СОЛЛЕРС-Дальний Восток» открыт учебный центр завода, который проводит обучение производственного персонала.

Сейчас на производственной площадке автомобили собираются по технологии крупноузловой сборки. В планах через несколько лет перейти на мелкоузловую сборку, запустить цех сварки и окраски. Расширение производства позволит создать порядка 3000 новых рабочих мест.

«СОЛЛЕРС-Дальний Восток» - основа кластера высокотехнологичных производств, в целях развития которого инициировано создание особой экономической зоны промышленно-производственного типа в г. Владивостоке. Сейчас готовится соответствующая заявка в Министерство экономического развития.

Ряд успешных проектов были реализованы в рамках саммита АТЭС во Владивостоке. Это объекты в сфере энергетики, транспорта, инженерной инфраструктуры:

- Во Владивостоке построены современные очистные сооружения, благодаря которым прекращен сброс загрязненных вод в залив Петра Великого;

- Проложено 150 км новых автомобильных дорог;
- Построены два сложнейших инженерных сооружения – вантовые мосты, уже ставшие символом Владивостока – мост через бухту Золотой Рог, обеспечивающий единую систему движения от аэропорта во Владивостоке до острова Русский, и мост через пролив Босфор Восточный, соединяющий город с островом Русский – один из самых крупнейших вантовых мостов в мире;
- Построен современный аэропорт с двумя взлетно-посадочными полосами, которые могут обслуживать до 20 млн. пассажиров в год и принимать воздушные суда всех классов. Формируется режим «открытое небо», который внесет свой вклад в обеспечение комфортных условий для развития бизнеса;
- Введен в действие магистральный газопровод «Сахалин-Хабаровск-Владивосток». Построен нефтепровод «Восточная Сибирь - Тихий океан». На территории Приморского края завершается единая трубопроводная система Российской Федерации, обеспечивающая быстрый и экономичный экспорт нефти и газа в страны СВА и АТР. В ближайших планах – реализация проектов глубокой переработки газа и нефтехимии.
- Построен уникальный кампус ДВФУ, который является одним из самых современных не только в России, но и в странах АТР. На одном млн. кв. м. менее чем за четыре года, построены новейшие инновационные научно-образовательные комплексы, объекты, предназначенные для проведения конгрессно-выставочных мероприятий международного уровня, общежития для студентов и преподавателей, спортивные объекты. Университет обеспечивает спрос инвесторов на высококвалифицированные кадры, развивает инновационную экономику, с привлечением лучших профессоров и ведущих ученых со всего мира. К 2025 году в нем будет обучаться около 50 тысяч студентов не только из России, но и из стран АТР.

Перспективы

В соответствии со Стратегией социально-экономического развития Приморского края до 2025 года определены приоритеты развития Приморского края:

1) Транспортировка и глубокая переработка углеводородного сырья.

Компания Роснефть ведет строительство нефтеперерабатывающего завода суммарной мощностью по углеводородному сырью до 30 млн. тонн в год. Срок реализации проекта – 2028 год. Предварительная оценка объема инвестиций - 1,3 трлн. рублей (45 млрд. долл. США).

ОАО «Газпром» приступил к реализации инвестиционного проекта «Строительство завода по сжижению природного газа» в Хасанском районе. Стоимость проекта – более 600 млрд. рублей.

Еще один крупный проект кластера глубокой переработки углеводородного сырья – Комплекс по производству минеральных удобрений, реализуемый ЗАО «Национальная химическая группа». Планируется производство аммиака, карбамида, метанола. Проект будет реализован в два этапа – до 2016 года первый этап и второй - до 2020. Планируемый объем инвестиций – порядка 150 млрд. рублей.

2) Развитие транспортно-логистического комплекса.

Ресурсы для развития этого приоритета обусловлены не только особенностями географического

положения Приморья, но и тем фактом, что один из ближайших соседей края – северо-восточная часть Китая (провинция Хэйлуцзян) – не имеет выхода к морю, а загруженность морских портов и железнодорожных магистралей Китая достигла своего предела.

На территории Приморья строятся новые и модернизируются уже существующие пограничные переходы. В конце 2013 года планируется открытие железнодорожного погранперехода с провинцией Хэйлуцзян на Юге Приморского края, до ближайшего морского порта в бухте Троицы от него 75 км.

Для интеграции России в международную систему трансконтинентальных перевозок и транshipmentа развиваются международные транспортные коридоры «Приморье-1» и «Приморье-2».

3) Формируется система особых экономических зон с бондовыми складами в районе морского порта в бухте Троицы – для обслуживания транзитных грузопотоков стан СВА по МТК «Приморье-2», а также в районе морского порта «Восточный» для обслуживания транзитных и экспортных грузопотоков «Азия-Европа» по МТК «Приморье-1».

В особых экономических зонах возможно организовать эффективную логистику, позволяющую оперативно обслуживать транзитные и экспортные грузы; сформировать зоны высокотехнологичной сборки, ввести эффективные трансграничные процедуры, отвечающие мировым стандартам по 4 конкурентным факторам: скорости, стоимости, сервису, стабильности. Издержки инвесторов при реализации проектов в ОЭЗ в среднем на 30-40% ниже общероссийских показателей.

4) Одним из важных направлений развития Приморского края является сфера туризма, которая призвана обеспечить ребрендинг территории на международном уровне. Начата реализация двух крупнейших проектов – особая экономическая зона туристского типа на острове Русский и интегрированная развлекательная зона на базе игровой зоны «Приморье» в бухте Муравьиная.

Подготовка проведения саммита Азиатско-Тихоокеанского экономического сотрудничества в сентябре 2012 года во Владивостоке обеспечила создание современной деловой инфраструктуры для проведения международных мероприятий на самом высоком уровне, отвечающем мировым стандартам. Развитие получает сегмент делового туризма – MICE TOURISM.

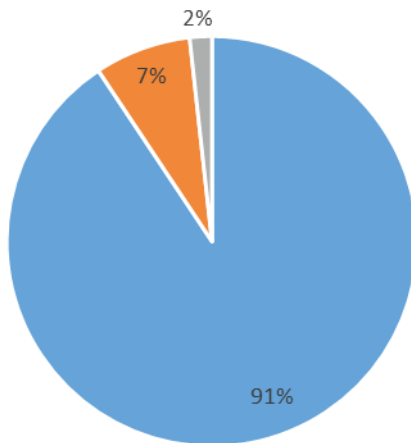
Ресурсы для инвесторов

Инвестиционный портал Приморского края: <http://invest.primorsky.ru>

Республика Коми

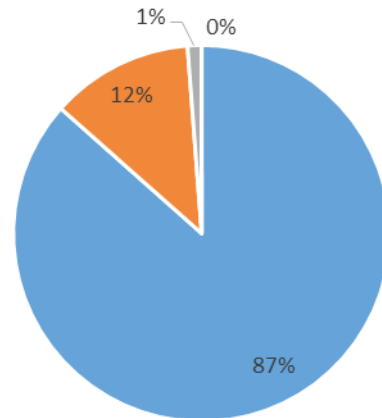
Страны-инвесторы

■ Великобритания ■ Кувейт ■ Другие страны



Направления инвестирования

■ Обрабатывающие производства ■ Добыча полезных ископаемых
■ Сельское хозяйство ■ Прочие виды деятельности



Источник: данные Росстата, расчеты НРА

Ресурсы для инвесторов

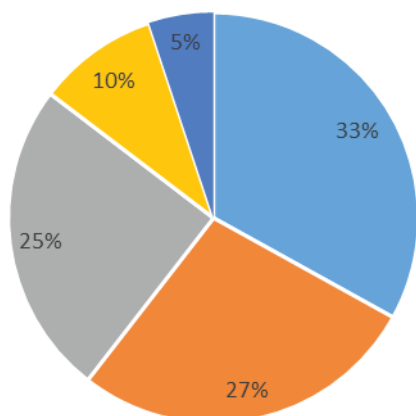
Инвестиционный паспорт Республики Коми: <http://econom.rkomi.ru/page/8035>

Каталог инвестиционных проектов и предложений Республики Коми: <http://econom.rkomi.ru/page/6078>

Республика Татарстан

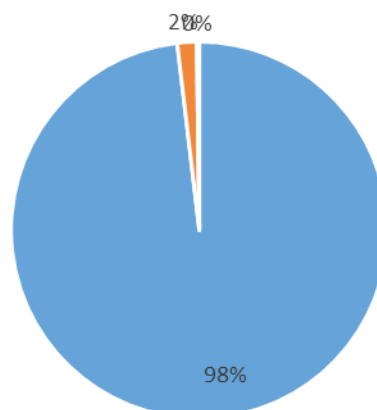
Страны-инвесторы

■ Нидерланды ■ Дания ■ Турция ■ Германия ■ Другие страны



Направления инвестирования

■ Обрабатывающие производства ■ Финансовая деятельность
■ Прочие виды деятельности



Источник: данные Росстата, расчеты НРА

Шагиахметов М.Р., Министр экономики Республики Татарстан

Факторы инвестиционной привлекательности региона

Республика Татарстан, являясь одним из крупнейших промышленных, научных, образовательных и культурных центров Российской Федерации, стремится использовать свои преимущества и политическую стабильность для создания условий повышения конкурентоспособности национальной экономики, качества жизни населения, инвестиционной и инновационной активности по таким стратегическим направлениям, как нефтегазохимический комплекс, машино-, авиа- и вертолетостроение, IT-разработки, агропромышленный сектор, медицина, нано- и биотехнологии, развитие малого и среднего бизнеса.

Результатом успешной работы Республики Татарстан в указанных направлениях является высокий уровень инвестиционной привлекательности, что выражено в соответствующих макроэкономических показателях.

Основу инвестиционного законодательства республики составляют следующие нормативные правовые акты:

- 1) Закон Республики Татарстан от 19 июля 1994 года № 2180-XII «Об иностранных инвестициях в Республике Татарстан»;
- 2) Закон Республики Татарстан от 25 ноября 1998 года № 1872 «Об инвестиционной деятельности в Республике Татарстан»;
- 3) Закон Республики Татарстан от 1 августа 2011 года № 50-ЗРТ «О государственно-частном партнерстве в Республике Татарстан»;
- 4) Закон Республики Татарстан от 10 октября 2011 года № 68-ЗРТ «Об инвестиционном налоговом кредите в Республике Татарстан»;

5) Указ Президента Республики Татарстан от 18 июня 2012 года №УП-477 «Об Инвестиционной декларации Республики Татарстан»;

6) Указ Президента Республики Татарстан от 5 июля 2012 года №УП-538 «Об образовании Инвестиционного совета Республики Татарстан»;

7) постановление Кабинета Министров Республики Татарстан от 07.05.1999 №284 «Об утверждении Положения о порядке предоставления государственной поддержки предприятиям и организациям, реализующим инвестиционные проекты в Республике Татарстан»;

8) постановление Кабинета Министров Республики Татарстан от 24.07.2006 №377 «Об утверждении Положения о порядке и условиях заключения Договора о реализации инвестиционного проекта между субъектом инвестиционной деятельности и Министерством экономики Республики Татарстан и формы договора о реализации инвестиционного проекта».

Комплексный подход к повышению инвестиционной привлекательности нашел отражение в Стандарте деятельности органов исполнительной власти субъектов Российской Федерации по обеспечению благоприятного инвестиционного климата, одобренного наблюдательным советом АНО «Агентство стратегических инициатив по продвижению новых проектов» (далее – АСИ).

В феврале 2012 года Президентом Республики Татарстан Р.Н.Миннихановым и генеральным директором АСИ А.С.Никитиным подписано Соглашение и «Дорожная карта» по внедрению Стандарта деятельности органов исполнительной власти субъекта Российской Федерации по обеспечению благоприятного инвестиционного климата в Республике Татарстан.

На сегодняшний день в соответствии с планом-графиком внедрения Стандарта в Республике Татарстан все 15 разделов Стандарта были рассмотрены на заседаниях Экспертной группы АСИ по апробации и внедрению Стандарта в Республике Татарстан и признаны исполненными.

В рамках внедрения Стандарта в Республике Татарстан:

- Создан Инвестиционный совет Республики Татарстан (Указ Президента Республики Татарстан от 5 июля 2012 года №УП-538),
- Принята Инвестиционная декларация Республики Татарстан (Указ Президента Республики Татарстан от 18 июня 2012 года №УП-477),
- Утвержден Порядок публичной оценки регулирующего воздействия действующих и принимаемых нормативных правовых актов (постановление Кабинета Министров Республики Татарстан от 31.12.2012 № 1182),
- Принят «Временный порядок сбора информации об инвестиционных объектах и объектах необходимой для инвестора инфраструктуры в рамках Геопортала Республики Татарстан» (утвержденный постановлением Кабинета Министров Республики Татарстан от 18.03.2013 № 172),
- Утвержден Временный регламент взаимодействия субъектов инвестиционной деятельности по содействию в реализации инвестиционных проектов на территории Республики Татарстан по принципу «одного окна» (постановление Кабинета Министров Республики Татарстан от 20.02.2013 №115).

В республике в целях повышения эффективности взаимодействия участников инвестиционной деятельности ежегодно принимается Инвестиционный меморандум, который содержит приоритетные направления социально-экономического развития, намерения государственных органов власти в сфере принятия системных решений в развитии секторов экономики и социальной сферы, а также характеристику емкости потребительского рынка в разрезе всей номенклатуры потребительских товаров.

С целью придания республиканской инвестиционной политике более адресного и акцентированного характера Инвестиционным меморандумом определены порядка 200 приоритетных инвестиционных проектов на общую сумму более 1 трлн. рублей, в том числе инвестиционные

проекты «Строительство второй очереди Комплекса нефтеперерабатывающих и нефтехимических заводов ОАО «ТАНЕКО» с расширением мощности от 7 до 14 млн. тонн нефти в год», «Территориально обособленный инновационный центр «Иннополис», «Производство и продвижение на российский рынок автомобилей иностранных брендов» (ООО «Форд Соллерс Холдинг») и другие.

В настоящее время ведется работа по внедрению в практику налогового стимула инвестиционной деятельности - инвестиционного налогового кредита, то есть предоставления отсрочки платежей по налогам с последующей поэтапной уплатой кредита и начисленных процентов на сумму, определяемую исходя из произведенных инвестиционных вложений и объемов уплачиваемых организацией налогов.

Исходные положения по регулированию отношений по инвестиционному налоговому кредиту закреплены в Налоговом кодексе Российской Федерации и получили свое развитие в Законе Республики Татарстан от 10.10.2011 № 68-ЗРТ «Об инвестиционном налоговом кредите в Республике Татарстан».

В соответствии с положениями Закона Республики Татарстан «Об инвестиционной деятельности в Республике Татарстан» инвесторам, реализующим инвестиционные проекты, предусмотрено снижение ставки налога на прибыль, зачисляемого в бюджет Республики Татарстан до 13,5%, и снижение налоговой ставки до 0,1% на имущество, вновь созданное или приобретенное организацией для реализации проекта.

Данные льготы предоставляются юридическим лицам всех форм собственности, реализующим инвестиционные проекты по созданию новых производственных мощностей в соответствии с приоритетными направлениями инвестиционной политики Республики Татарстан, определяемыми ежегодным инвестиционным меморандумом Республики Татарстан. При этом льготный период с момента начала инвестиций может составить до 7 лет, а в отрасли машиностроения - до 13 лет. Смысл налоговой поддержки заключается в предоставлении налоговых послаблений инвесторам на период становления новых производств.

Как показывает практика, высвобождаемые в результате предоставления государственной поддержки средства направляются предприятиями в основном на финансирование капитальных затрат и обслуживание заемного финансирования, тем самым снижается цена привлекаемого для осуществления инвестиций капитала, а следовательно, стимулируется дальнейшая инвестиционная деятельность предприятия.

На сегодняшний день заключено 59 договоров о реализации инвестиционных проектов, из них 28 действующих. В рамках реализации данных проектов привлечено инвестиций в объеме более 350 млрд. рублей, создано более 12 тыс. новых рабочих мест.

Основная доля налоговых льгот приходится на предприятия химической и нефтехимической отрасли - 74,4 %. В машиностроении доля составляет - 8,4%, сельском хозяйстве - 5,7 %, прочих отраслях - 5,6 %, нефтедобывающей отрасли - 3,2 %, производстве строительных материалов - 2,7 %.

В настоящее время в Республике Татарстан принят и действует Закон Республики Татарстан от 01.08.2011 № 50-ЗРТ «О государственно-частном партнерстве в Республике Татарстан».

ГЧП в Республике Татарстан реализуется путем сотрудничества Республики Татарстан и частных партнеров по реализации социально значимых инфраструктурных, инновационных, инвестиционных и иных проектов и программ, которое осуществляется путем заключения и исполнения соглашений о ГЧП, в том числе с участием муниципальных образований.

На сегодняшний день в Республике Татарстан насчитывается порядка 50 проектов, реализуемых на принципах ГЧП, в различных сферах экономики: энергетика, промышленность, проекты комплексного развития территории, нефтепереработка и нефтегазохимия, транспорт, здравоохранение, культура, образование и наука.

В Республике Татарстан в целях привлечения инвесторов создана необходимая инфраструктурная поддержка. В состав республиканских институтов развития входят: Особая экономическая зона промышленно-производственного типа «Алабуга» (ОАО «ОЭЗ ППТ «Алабуга»); Особая экономическая зона технико-внедренческого типа «Иннополис»; Технополис «Химград»; 4 индустриальных парка, 9 технопарков, 8 бизнес-инкубаторов.

Ведущую роль среди всего многообразия институтов развития Республики Татарстан играет ОЭЗ «Алабуга» - «центр притяжения» для инвесторов, реализующих перспективные, высокотехнологичные проекты в базовых кластерах экономики Татарстана: в нефтехимическом комплексе, автомобилестроении и строительной индустрии. Для резидентов здесь создан благоприятный климат, в том числе в виде налоговых льгот и таможенных преференций, а также в виде функционирования системы «одно окно».

Вследствие вступления в силу с 1 января 2012 г. новой редакции федерального закона «Об особых экономических зонах в Российской Федерации» № 116-ФЗ от 22.07.2005, согласно которому площадь особых экономических зон промышленно-производственного типа может составлять не более 4 000 га, появилась возможность удвоения территории ОЭЗ «Алабуга», которая позволит увеличить количество привлеченных резидентов к 2020 году до 120 компаний. Данное обстоятельство способствовало интенсивному привлечению иностранных инвесторов и росту совместных предприятий с иностранным участием в ОЭЗ «Алабуга». В настоящее время стоимость проектов с иностранным участием, находящихся на различных стадиях их реализации (еще не осуществляющих производственную деятельность) составляет порядка 13,7 млрд руб.

На первое июля 2013 года в ОЭЗ «Алабуга» в качестве резидентов зарегистрировано 35 компаний. Общий объем законтрактованных инвестиций текущими резидентами ОЭЗ «Алабуга» составляет 95 млрд. руб. Общий объем освоенных инвестиций резидентами за весь период деятельности по состоянию на начало II полугодья 2013 года составил 47,3 млрд. руб., создано более 3 тысяч рабочих мест. Всего произведено продукции на сумму 74 млрд. руб. Объем налоговых поступлений за весь период деятельности резидентов в бюджеты разных уровней составил 5,08 млрд. руб.

Из указанных 35 резидентов 20 компаний являются совместными предприятиями или дочерними компаниями иностранных компаний инвесторов.

Высокая активность иностранных инвесторов на территории ОЭЗ «Алабуга» объясняется наличием ряда инфраструктурных, налоговых и таможенных преференций и льгот.

Прежде всего, необходимо сказать о наличии на территории ОЭЗ «Алабуга» подготовленных к строительству участков со всей необходимой промышленной и инженерной инфраструктурой.

К границам участков резидентов подводятся электричество, газ, тепло и другие инженерные коммуникации. Инженерные сети проходят по магистральным линиям внутриплощадочных автомобильных дорог. Строительство объектов инфраструктуры осуществляется за счет государственных инвестиций.

С апреля 2008 года на территории первой очереди строительства ОЭЗ официально запущена процедура свободной таможенной зоны. Эта процедура позволяет завозить современное высокотехнологическое оборудование из-за рубежа без уплаты импортной пошлины и НДС.

В связи с вхождением Российской Федерации в Таможенный союз «Россия, Белоруссия, Казахстан» компании, получившие статус резидента особых экономических зон до 2012 года, имеют возможность получить освобождение от уплаты таможенных пошлин и НДС при вывозе готовой продукции, изготовленной из иностранных товаров с территории ОЭЗ «Алабуга» на территорию стран Таможенного союза при условии признания вышеуказанных товаров товаром таможенного союза.

Для привлечения в Республику Татарстан инвесторов на регулярной основе организуются выставочно-конгрессные и общественно-просветительские мероприятия инвестиционной направленности (Международный саммит исламского бизнеса и финансов, Казанская венчурная ярмарка, Международная специализированная выставка «Нанотехнологии» и другие).

В 2012 году в Республике Татарстан прошел форум «Азиатско-Тихоокеанское Экономическое Сотрудничество» (АТЭС), в рамках которого столицу республики город Казань посетили более 3,5 тыс. человек из 21 страны – участниц АТЭС. Основными темами форума стали вопросы либерализации торговли и инвестиций, региональная экономическая интеграция, а также вопросы укрепления продовольственной безопасности, развития транспортно-логистических цепочек и поддержки инноваций.

Текущий 2013 год стал годом проведения 27 Всемирной летней Универсиады - крупнейшего спортивного и культурного события мирового масштаба. Благодаря XXVII Всемирной летней Универсиаде – 2013 республика получила развитую спортивную инфраструктуру, новый стадион международного уровня, обновленный аэропорт, новый железнодорожный вокзал, станции метро, модернизированные развязки, скоростной аэроэкспресс. На базе Деревни Универсиады создан лучший в стране студенческий кампус.

В ближайшие годы Республика Татарстан примет Чемпионат мира по водным видам спорта 2015 года, Кубок конфедераций 2017 года и Чемпионат мира по футболу 2018 года.

В целом выбранный на сегодняшний день республикой курс на применение стимулирующей инвестиционной политики является существенным фактором формирования инвестиционной привлекательности региона как для российских, так и зарубежных партнеров.

Реализованные проекты с привлечением ПИИ

В Республике Татарстан с участием иностранных инвесторов в 2012 году запущен ряд проектов:

- в рамках реализации совместного проекта Казанского завода «Электроприбор» и саксонской компании Nagano создано совместное предприятие по производству современных датчиков давления и чувствительных элементов для нужд автомобилестроения;

- в рамках реализации проекта «Организация производства технических газов: жидкого кислорода, жидкого азота, газообразного кислорода на территории особой экономической зоны «Алабуга» (СП с Францией) 16 мая 2012 года состоялось открытие второй очереди завода. Продукция второй очереди завода предназначена для промышленных предприятий Татарстана и близлежащих областей с помощью современного криотранспорта и сети трубопроводов на территории ОЭЗ «Алабуга»;
- в рамках проекта «Производство минераловатной продукции» (СП с Данией) в феврале 2012 года состоялся запуск производства теплоизоляционных материалов из каменной ваты. Продукция завода «Роквул Волга» ориентирована на внутренний спрос. Она будет поставляться в регионы Приволжского федерального округа, на Урал, в Сибирь и в Казахстан. Объем инвестиций по проекту составляет более 2,8 млрд. рублей.
- «Форд Соллерс Елабуга». Проект американской компании по производству автомобилей и двигателей Ford. Всего объем инвестиций в проект составит 19,8 млрд. руб., на текущий момент уже проинвестировано 11,3 млрд. рублей. Планируется создание 3000 рабочих мест, уже создано 1468 рабочих мест. Ежегодные объемы производства составят 85 000 автомобилей Ford и 180 000 ед. двигателей. На сегодняшний день уже осуществляется производство автомобилей марки Ford. Запуск завода по производству двигателей запланирован на 2015 год.
- «3М Волга». Проект международной транснациональной компании, входящей в Fortune-500, предполагает создание производства промышленных товаров, антикоррозийных покрытий, абразивных материалов, стеклянных микросфер, промышленных клейких материалов и клейких лент. Объем инвестиций в проект составляет более 1,95 млрд. руб. Планируется создание 92 рабочих мест. Запуск производства намечен на 2014 год.
- «Армстронг Билдинг Продактс». Проект американской компании по производству подвесных потолочных систем. Объем инвестиций – 2 352,8 млн. руб. Планируется создание 206 рабочих мест. Запуск производства намечен на 2014 год.
- «Тракья Гласс Рус» - совместный проект компаний «Шишеджам» (Турция) и «Сен-Гобен» (Франция) по производству строительного (листового) стекла, зеркал и стекол с напылением. Объем инвестиций по проекту составляет 6,784 млрд. руб., объем продукции - 250 тыс. тонн в год. Планируется создание 377 рабочих мест. Запуск производства запланирован на I квартал 2014 года.
- «Прайс-Даймлер Татнефть-Алабуга Стекловолокно». Совместное предприятие немецкого концерна и российской компании по производству стекловолокна и продукции на его основе. Общая стоимость реализации проекта - 2,75 млрд. рублей. Проектная мощность производства составит около 20 тыс. тонн готовой продукции в год. Заявленное количество рабочих мест - 297. Запуск производства стекловолокна состоялся 3 ноября 2010 года.
- «Эр Ликид Алабуга». Проект французской компании по производству технических газов. Мощность производства составит: кислород газообразный – 9,471 млн. куб.м/год, азот газообразный – 14,016 куб.м/год, водород газообразный – 613 000 куб.м в год, кислород жидкий – 36,270 млн. куб.м/год, азот – 20,424 куб.м/год. Объем инвестиций составил 1,715 млрд. руб.

- «Кастамону Интегрейтед Вуд Индастри» планируется осуществлять производство покрытого и непокрытого меламином МДФ, в последующем – ДСП и ОСБ плит. Объем инвестиций в реализацию проекта составит около 3,7 млрд. руб. Планируется создание 343 рабочих мест. Запуск производства запланирован на IV кв. 2013 года.
- «Сария Био-Индастрис Волга» входит в группу компаний Remondis (Германия) – одного из лидеров в области переработки бытовых отходов. Резидент построил завод по производству технического жира и кормовой муки в объеме 24 500 тонн ежегодно. Объем инвестиций в проект составит 690 млн. руб. Планируется создание 90 рабочих мест. Запуск производства состоялся 9 сентября 2013 г.
- «Хухтамаки-Алабуга» проект финского инвестора по созданию предприятия по производству одноразовой посуды и упаковки из бумаги. Объем производства – 1500 тонн в год. Объем инвестиций – 180 млн. руб. Предполагается создание 20 рабочих мест. Начало производственной деятельности запланировано на I квартал 2015 года.

По состоянию на сегодняшний день на территории Республики Татарстан существует более 70 инвестиционных проектов стоимостью 737 млрд. руб.

Среди крупных проектов:

- Создание совместного предприятия по производству сельскохозяйственной и строительной техники (ООО «СиЭнЭйч-Камаз Индустрия», сроки реализации проекта - 2010 – 2015, объем инвестиций - 3,54 млрд.руб.;
- Организация совместного предприятия по производству и продвижению грузовых автомобилей MERCEDES-BENZ на рынок Российской Федерации (сроки - 2010 – 2014; объем инвестиций - 2036,5 млн.руб.
- Создание завода ООО «Винербергер Куркачи» (проектная мощность – 150 млн. шт. условного кирпича в год, объем инвестиций – 1,2 млрд. руб.).

Перспективы

Наиболее перспективными направлениями для иностранных инвестиций является реальный сектор экономики, включающий производство автомобилей и автокомпонентов, химию и нефтехимию, переработку полимеров в готовую продукцию, производство стройматериалов, деревообрабатывающую и пищевую промышленности.

Ресурсы для инвесторов

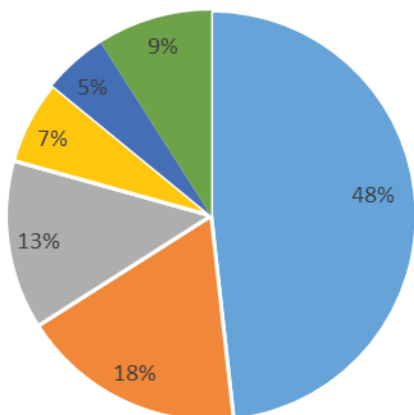
Инвестиционный портал Республики Татарстан: <http://invest.tatar.ru>

ОЭЗ «Алабуга»: <http://alabuga.ru>

Владимирская область

Страны-инвесторы

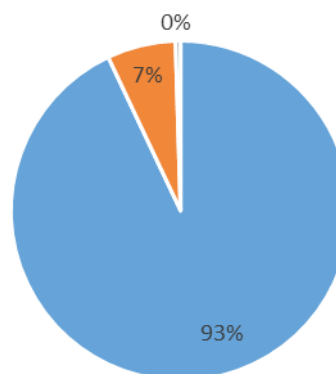
■ Турция ■ Швейцария ■ Дания ■ Австрия ■ Польша ■ Другие страны



Источник: данные Росстата, расчеты НРА

Направления инвестирования

■ Обрабатывающие производства
■ Операции с недвижимым имуществом
■ Прочие виды деятельности



Ресурсы для инвесторов

Департамент внешних экономических связей Администрации Владимирской области: <http://dvs.avo.ru>

Инвестиционная карта Владимирской области: <http://vladimirclient.mystand.ru>

Краткие итоги

Анализ кейсов регионов, занимающих первые десять мест в рэнкинге, показывает, что **такие базовые характеристики как обеспеченность региона природными ресурсами и его географическое положение по-прежнему играют ключевую роль в привлечении ПИИ**. Именно наличием масштабных проектов по добыче нефти и газа объясняется высокий приток ПИИ в такие регионы как Сахалинская (1 место нашего рэнкинга), Архангельская (3 место с учетом НАО) и Тюменская области (4 место с учетом ХМАО и ЯНАО). Разработка нефтяных месторождений в Республике Коми (8 место) также привлекла зарубежных инвесторов и обеспечила около 12% от общего объема ПИИ, поступивших в данный регион. **В свою очередь, стабильно высокий приток ПИИ в Москву (5 место) связан с её ролью экономического центра России**. Близость к Москве является также одной из причин, обусловивших активность иностранных инвесторов в таких регионах как Калужская (2 место) и Владимирская (10 место) области. Однако только выгодным расположением объяснить высокие результаты указанных областей нельзя, другим важным фактором привлечения ПИИ является создание в этих регионах благоприятного инвестиционного климата.

Калужская область наряду с Республикой Татарстан (9 место) являются яркими примерами регионов, стратегически нацеленных на взаимодействие с иностранными инвесторами. Усилия этих регионов по привлечению иностранных инвесторов ведутся по трем ключевым направлениям: развитие инфраструктуры, устранение административных барьеров и создание систем стимулирования инвестиционной активности. В число создаваемых для инвесторов стимулов входят налоговые льготы, субсидии, особые экономические зоны, а также государственные гарантии. Эти меры наряду с благоприятной институциональной средой и высокой социально-политической устойчивостью обеспечили приход в регионы крупнейших иностранных инвесторов и реализацию масштабных проектов в различных отраслях обрабатывающей промышленности. Следует отметить, что Калужская область и Татарстан вошли в число регионов, опыт которых активно использовался при разработке «Стандарта деятельности органов исполнительной власти субъекта Российской Федерации по обеспечению благоприятного инвестиционного климата в регионе», который в настоящее время внедряется почти во всех регионах России. Относительно недавно к внедрению Стандарта присоединилась и Владимирская область, которая еще до начала работы в рамках Стандарта смогла привлечь нескольких крупных иностранных инвесторов и войти в десятку лучших нашего рэнкинга.

Наконец, нельзя не отметить и успехи Приморского края (7 место), которому удалось привлечь иностранных инвесторов благодаря сочетанию выгодного географического положения и грамотной политики региональных властей, направленной на прорывное развитие инфраструктуры и создание работающих институтов. Можно надеяться на то, что в случае продолжения работы по этим направлениям в Приморском крае и соседних регионах, на Дальнем Востоке может возникнуть еще один «центр притяжения» для ПИИ.

Создание благоприятного инвестиционного климата должно стать приоритетным направлением работы для администраций всех регионов России, желающих привлечь ПИИ и обеспечить высокие темпы экономического роста. Одним из способов решения этой задачи может стать использование «лучших практик» регионов, уже добившихся определенных успехов в привлечении ПИИ. Этому может поспособствовать как внедрение уже упомянутого инвестиционного Стандарта, так и непосредственное взаимодействие между регионами, направленное на обмен успешным опытом.

Приложение. Доля инвестиций из офшорных зон в общем притоке ПИИ в регионы России в 2012 году

Регион	Доля офшоров в общем притоке ПИИ в регион в 2012 году
Республика Дагестан	100,00%
Республика Калмыкия	100,00%
Республика Хакасия	100,00%
Чукотский автономный округ	100,00%
Республика Тыва	99,50%
Кемеровская область	98,97%
Амурская область	97,86%
Республика Саха (Якутия)	96,91%
Иркутская область	95,16%
Челябинская область	94,10%
Оренбургская область	93,28%
Ивановская область	90,55%
Новгородская область	90,48%
Рязанская область	89,28%
Пермский край	86,68%
Еврейская автономная область	77,25%
Магаданская область	76,95%
Республика Марий Эл	76,81%
Омская область	75,33%
Свердловская область	74,14%
Красноярский край	72,68%
Астраханская область	70,69%
Саратовская область	69,16%
Хабаровский край	68,78%
Удмуртская Республика	61,61%
Томская область	60,63%
Ярославская область	58,51%
Ленинградская область	57,26%
Тульская область	56,66%
Республика Башкортостан	55,45%
Забайкальский край	52,16%
Брянская область	50,95%
Курская область	48,08%
Московская область	42,31%
Пензенская область	40,50%
Липецкая область	40,40%
г. Москва	39,79%



Регион	Доля офшоров в общем притоке ПИИ в регион в 2012 году
Краснодарский край	38,14%
Сахалинская область	37,97%
Нижегородская область	37,19%
Тамбовская область	36,25%
г. Санкт-Петербург	36,18%
Костромская область	35,89%
Тверская область	32,24%
Калининградская область	31,90%
Алтайский край	31,65%
Псковская область	29,90%
Архангельская область	28,79%
Волгоградская область	27,32%
Тюменская область	26,53%
Республика Коми	26,22%
Белгородская область	22,51%
Республика Карелия	21,47%
Ставропольский край	18,12%
Владимирская область	15,38%
Новосибирская область	15,38%
Самарская область	14,79%
Курганская область	13,37%
Мурманская область	13,23%
Воронежская область	13,17%
Ростовская область	9,08%
Республика Татарстан	7,63%
Ульяновская область	3,63%
Вологодская область	3,20%
Республика Адыгея	2,62%
Смоленская область	2,53%
Приморский край	2,11%
Республика Мордовия	0,79%
Калужская область	0,55%
Орловская область	0,24%
Кировская область	0,00%
Чувашская Республика	0,00%
Камчатский край	0,00%
Республика Бурятия	0,00%
В целом по Российской Федерации	40,59%

Примечание: в шести регионах РФ (Кабардино-Балкарская Республика, Карачаево-Черкесская Республика, Республика Алтай, Республика Ингушетия, Республика Северная Осетия – Алания и Чеченская Республика) в 2012 году был зафиксирован нулевой уровень притока ПИИ даже с учетом инвестиций из офшоров

Источник: данные Росстата, расчеты НРА

Обзор подготовлен аналитическим управлением НРА

123007, г. Москва, Хорошевское шоссе, д. 32А
тел./факс: +7 (495) 775-59-02, 775-59-01

www.ra-national.ru



Участие в индивидуальных рейтингах

*Клиентское управление: +7 (495) 775-59-02 #112, 117
info@ra-national.ru*

Участие в рэнкингах и дистанционных рейтингах

*Аналитическое управление: +7 (495) 775-59-02 #110
info@ra-national.ru*

Информационное сотрудничество, участие в конференциях

*Управление по связям с общественностью: +7 (495) 775-59-02 #104, #115
pr@ra-national.ru*

Настоящий документ подготовлен аналитическим управлением «Национального Рейтингового Агентства» и носит исключительно информационный характер. Все оценки и мнения, высказанные в отчете, представляют собой независимое суждение аналитиков на дату выхода отчета. Вознаграждение авторов отчета ни прямым, ни косвенным образом не увязано с представленными в отчете точками зрения. «Национальное Рейтинговое Агентство» оставляет за собой право изменять высказанные оценки и мнения в любое время без предварительного уведомления. Информация, содержащаяся в отчете, получена из источников, признаваемых нами достоверными, однако не существует никаких гарантий, что указанная информация является полной и точной, и, соответственно, она не должна рассматриваться как полная и точная. Мы оставляем за собой право не обновлять информацию на основе новых данных либо полностью отказаться от ее освещения. «Национальное Рейтинговое Агентство» и его сотрудники не несут ответственности за прямой или косвенный ущерб, наступивший в результате использования настоящей публикации или ее содержания.