

## РЕЗЮМЕ

- Рэнкинг подготовлен НРА на основе анкетирования микрофинансовых и микрокредитных компаний по итогам их деятельности во 2 квартале 2021 года и верифицирован Национальной ассоциацией участников микрофинансового рынка (НАУМИР).

НРА проводит ранжирование по ключевым рыночным нишам, которые занимают компании сегмента (или компании, объединенные в контур одной Группы) в соответствии с предоставленными МФО анкетными данными. В исследовании проводится сопоставление отдельных компаний (или компаний, объединенных в контур одной Группы) с рынком или с сегментом рынка. Также рассчитывается операционная эффективность: CIR (Cost / Income Ratio, операционные расходы по отношению к доходам). Таким образом, рэнкинг освещает два важных блока: динамика сегмента / качество активов и эффективность сегмента.

Данные рэнкинга НРА предоставляют оперативную возможность увидеть предварительные результаты деятельности сегмента МФО в динамике, с высокой степенью соответствия официальной статистике (которая традиционно раскрывается позже). Рэнкинг отражает актуальные тенденции, присущие деятельности компаний микрофинансового сектора, за второй квартал 2021 года и построен на полугодовых данных деятельности компаний.

- 1** Рост портфеля МФО продемонстрировали на уровне 6%, что чуть ниже динамики прошлого квартала (8%), однако спрос на заимствования со стороны потенциальных клиентов МФО продолжает оставаться высоким. Можно сделать вывод о том, что сегмент стабильно развивается после кризисного 2020-го года.
- 2** Доля одобренных заявок на получение займа второй квартал сохраняется на уровне 20%. В 2020 году, такая метрика находилась на минимуме – лишь каждая шестая-седьмая заявка получала одобрение.
- 3** Продолжается рост онлайн выдач, что отражает технологизацию сегмента. Более половины всех займов выдано физлицам по онлайн технологиям. Годом ранее участники рэнкинга НРА оценивали такую долю на уровне 40%
- 4** После снижения в начале года (до 12,5 тыс. руб. по итогам 1кв21 относительно 14,8 тыс. руб. по итогам 4кв20), возобновился рост среднего размера микрозайма, составив 12,7 тыс. руб.
- 5** Доля долгосрочных заимствований продолжает превалировать в общем объеме выдач. В близком по характеристикам, однородном сегменте заемщиков – банки и МФО продолжают оставаться конкурентами – их предложения как по срокам, так и по ставкам для этой группы заемщиков в значительной степени сблизилась. Банки, которые всю активную стадию пандемии ужесточали риск-требования и предпочитали выдавать необеспеченные потребительские займы только клиентам премиальных / зарплатных категорий, на сегодняшний день сменили стратегию, смягчили свою политику и активно развернули продажу кредитных продуктов в сегменте кредитных карт
- 6** Успешно продолжен тренд на митигацию рисков, связанных с проблемными активами – доля просроченной задолженности продолжает плавно снижаться. NPL 30+ находится на уровне 33,2%, что на 0,6 пп ниже аналогичного показателя 1 квартала 21 и на 5,3 пп ниже пикового значения 2 квартала 2020 года (38,4%)

**7** МФО продемонстрировали на практике успешную стратегию сохранения баланса между ограничением рисков, ужесточением риск-политик, с одной стороны, и способностью перенастройки процессов, смягчения требований к приоритетной группе заемщиков и наращиванию объема выдач без снижения качества портфелей – с другой

**8** Результаты 2 квартала 2021 года позволяют сохранить ранее сделанный НРА прогноз о годовой динамике совокупного портфеля займов в 2021 году – на уровне 20–25%:

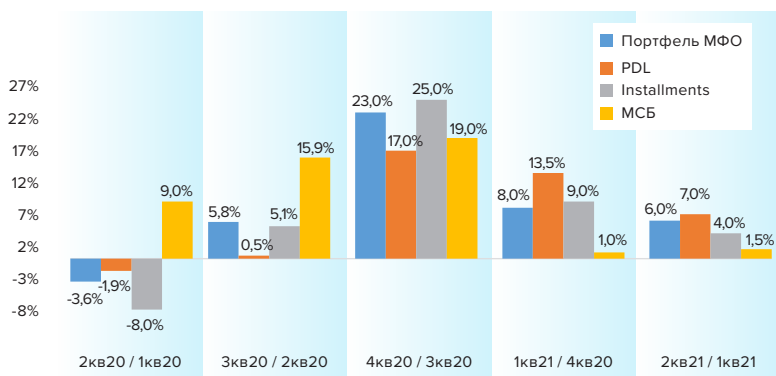
Поддержка спроса на займы МФО оказывает продолжающийся процесс увеличения ставок по кредитам в банках на фоне роста ключевой ставки Банка России, что мотивирует потенциальных заемщиков (в том числе сегмента МФО) получить займ до очередного повышения стоимости

Дополнительную позитивную поддержку динамике МФО окажут сохраняющиеся регуляторные послабления. Банк России планирует по 30 июня 2023 года включительно продлить послабления для МФО по выдаче займов до 50 тыс. рублей (или потребительских займов на покупку автомобиля под залог транспортного средства) в части требований к расчёту долговой нагрузки. Банки и МФО обязаны рассчитывать показатель долговой нагрузки заемщиков (ПДН, отношение платежей по кредитам к доходам заемщика) при принятии решения о предоставлении ссуды от 10 тыс. рублей и формировать дополнительный запас капитала при кредитовании заемщиков с ПДН более 50%. При этом банки должны запрашивать у клиентов подтверждающие документы, перечень которых определён Банком России. При этом МФО, выдавая заем до 50 тыс. рублей или на покупку автомобиля, вправе рассчитывать ПДН, опираясь на указанную самим клиентом сумму дохода.

**Пандемия оказала существенное влияние на рынок МФО**, который смог восстановиться только к 3 кварталу 2020 года. Начиная с этого периода **наблюдается уверенное восстановление** как объёмов выдач, так и совокупного портфеля займов.

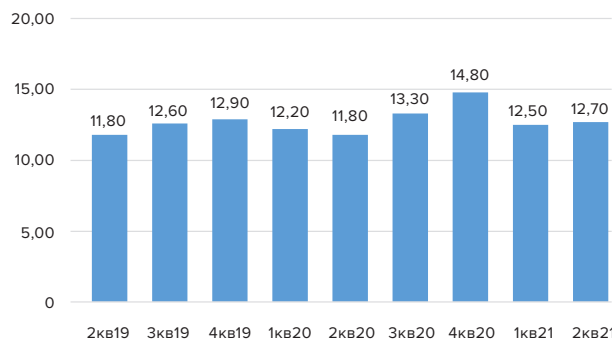
Средняя сумма микрозайма у компаний-участников анкетирования составила ~12,7тыс. руб. по итогам 2кв21, незначительно увеличившись (1,6%) относительно 1кв21 (12,5 тыс. руб.). **Таким образом, после отмеченного снижения показателя в начале года, рост среднего размера займа возобновился.**

**Рис.1.**  
Динамика рынка МФО



Источник: расчёты НРА на основе данных компаний-участников анкетирования

**Рис.2.**  
Средний размер микрозайма, тыс. руб.

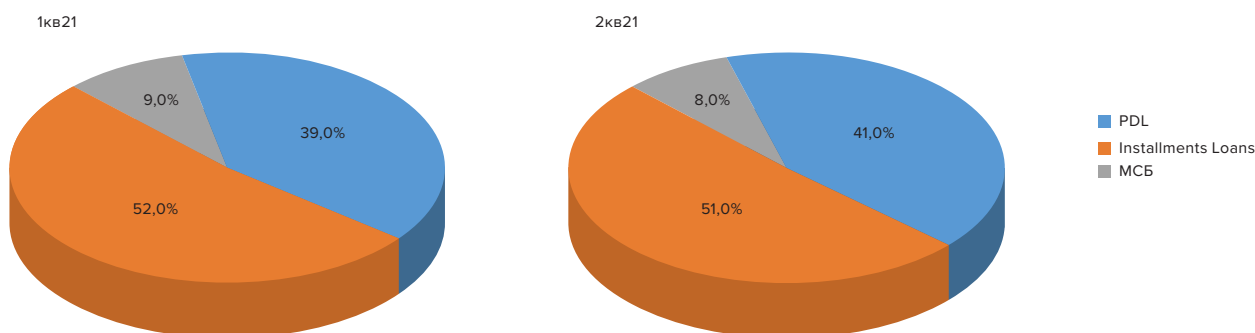


**!** Темпы прироста займов в квартальной динамике сохранились, динамика отдельных продуктов также оставалась неравномерной. В сегменте Installment (среднесрочные займы сроком свыше 30 дней, размером свыше 30 тысяч рублей и с погашением в рассрочку) прирост составил 4% квартал к кварталу. **Максимальную динамику демонстрируют PDL (Pay Day Loans, «займы до зарплаты» – до 30 дней и 30 тысяч рублей) – их квартальный рост составил 7%.**

Наименьший квартальный прирост наблюдался в предоставлении займов МСБ (1,5%), соответственно, доля этого сегмента незначительно снизилась – на 1пп квартал к кварталу до 7%. При этом поддержку динамике этого сегмента оказывает активность специальных государственных микрофинансовых организаций, предоставляющих льготные микрозаймы субъектам МСБ в рамках реализации национального проекта. **Минэкономразвития РФ таким образом создаёт условия для развития микрофинансирования малого и среднего бизнеса.**

В структуре портфеля займов компаний - участников рэнкинга в разрезе прочих направлений деятельности незначительное снижение было показано в сегменте Installment (на ~1пп квартал к кварталу), а также рост в сегменте краткосрочных PDL (на ~2пп квартал к кварталу).

**Рис.3.**  
Структура портфеля займов, выданных МФО



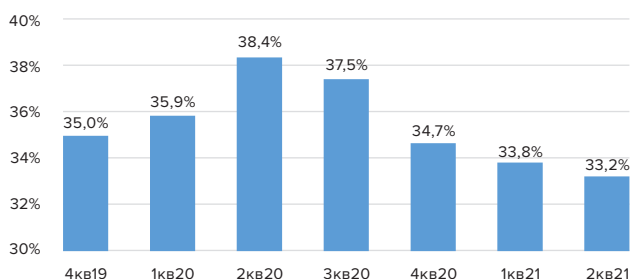
Источник: расчёты НРА на основе данных компаний-участников анкетирования

**Уровень просроченной задолженности во 2кв21 продолжил плавное снижение,** стартовавшее в 3кв20. Факторами такой динамики стали рост деловой активности и ужесточение риск-политик МФО, следствием чего стало и улучшение платежной дисциплины заемщиков.

По итогам 2кв21 доля NPL 30+ находилась на уровне 33,2%, снизившись на 0,6 пп относительно 1кв21 и на 5,3 пп относительно пикового значения 38,4% во 2кв2020.

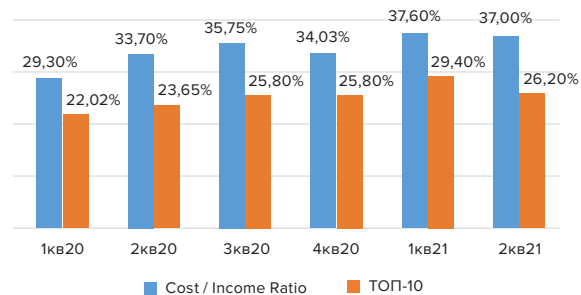
Рассчитанный средний показатель операционной эффективности CIR\* у компаний-участников рэнкинга составил 37%, значение этого показателя за 4 последних квартала не претерпевало существенных колебаний.

**Рис.4.**  
Доля просроченной (NPL 30+) задолженности



Источник: расчёты НРА на основе данных компаний-участников анкетирования

**Рис.5.**  
Отношение операционных расходов к доходам



\* CIR – Cost / Income Ratio, операционные расходы по отношению к доходам.

Операционные расходы: административные / управленческие + коммерческие (маркетинг) + процессинг + коллешен + идентификация / верификация.  
Операционные доходы: чистые процентные доходы + чистые комиссионные доходы + прочие операционные доходы.

**Табл.1**
**ТОП компаний по величине портфеля займов (тыс. рублей)**

№	НАЗВАНИЕ	30.06.2021	31.03.2021
1	МФК "Займер"	10 266 711,88	8 759 299,00
2	Группа "Деньги Сразу"	7 145 137,00	6 025 184,00
3	МФК "МигКредит"	7 024 289,26	7 420 389,11
4	МФК "Центр финансовой поддержки"	5 391 727,58	4 479 620,52
5	ГК MoneyMan	4 995 968,00	4 542 768,00
6	Eqvanta	4 382 163,89	3 925 469,66
7	Группа МФО "До зарплаты"	3 573 701,32	1 872 996,21
8	МФК "ЭйрЛоанс" (Kviku)	3 513 447,00	3 040 134,00
9	МКК "Арифметика"	2 875 230,64	2 872 667,00
10	МКК Фонд микрофинансирования Краснодарского края	2 411 613,80	2 374 833,00
11	МКК Срочноденьги	2 335 050,91	2 077 317,00
12	МКК "Фонд поддержки предпринимательства Республики Татарстан"	2 151 694,45	2 227 992,50
13	МКК "ФИНМОЛЛ"	1 952 143,00	1 940 351,00
14	Удмуртский фонд развития предпринимательства	1 948 210,07	2 027 092,67
15	МФК "ВЭББАНКИР"	1 654 513,00	1 598 437,00
16	АНО МФК "РРАПП"	1 618 557,00	1 571 179,00
17	МКК "Агентство по поддержке малого и среднего бизнеса в Чувашской Республике"	1 348 272,57	1 212 938,00
18	МКК "ФИНТЕРРА"	1 226 276,00	1 100 605,00
19	Группа "Саммит"	1 141 734,81	1 191 772,00
20	МКК "Фонд микрофинансирования субъектов малого и среднего предпринимательства в Ставропольском крае"	1 113 373,34	1 050 028,00
21	МКК "Ваш инвестор"	1 028 982,45	758 347,00
22	МКК "Новгородский фонд поддержки малого предпринимательства"	882 462,00	883 473,00
23	МКК "ПРОФИРЕАЛ"	877 997,00	850 253,00
24	МКК ВО "Фонд поддержки МСП"	830 840,00	836 542,00
25	МКК "Развитие"	792 996,00	751 163,00
26	МКК Фонд развития предпринимательства Воронежской области	727 293,00	547 452,00
27	МКК "Пермского края"	713 710,69	722 683,33
28	МКК "Липецкий областной фонд поддержки МСП"	703 266,00	706 760,00
29	МКК "Фонд поддержки предпринимательства Республики Мордовия"	684 465,70	703 069,00
30	АНО Башкирская микрокредитная компания	664 553,00	670 132,00
31	МКК "Фонд поддержки малого предпринимательства Хабаровского края"	647 226,00	655 722,91
32	МКК "Стабильные финансы"	639 451,00	536 814,00
33	Фонд развития промышленности Забайкальского края	593 693,00	526 957,00
34	Астраханский фонд поддержки малого и среднего предпринимательства	494 819,70	484 964,00
35	МКК ФМСО	462 053,00	402 618,00
36	МФК "Платиза.ру"	388 400,00	383 012,00
37	МКК "Кредито24"	361 191,97	250 194,00
38	МФК Фонд развития городского округа "город Якутск"	154 435,00	165 015,00
39	МКК "АЛЕКСУМ"	144 994,00	175 441,00
40	МКК "Денежная единица"	133 372,00	166 418,00

Табл.2

## ТОП компаний по объему квартального оборота (выдача)

№	НАЗВАНИЕ	30.06.2021	31.03.2021
1	МФК "Займер"	9 321 723,00	7 293 709,00
2	ГК MoneyMan	7 490 069,00	6 116 026,00
3	Группа "Деньги Сразу"	4 357 639,00	3 734 278,00
4	Eqvanta	3 370 410,68	2 472 411,34
5	МФК "МигКредит"	3 184 286,47	2 368 446,85
6	МФК "ВЭББАНКИР"	2 413 552,50	2 149 156,10
7	МФК "Центр финансовой поддержки"	2 403 580,40	1 753 477,30
8	Группа МФО "До зарплаты"	2 098 832,78	1 167 494,96
9	МФК "ЭйрЛоанс" (Kviku)	1 834 139,00	1 404 947,00
10	МКК "Арифметика"	1 005 090,90	953 617,00
11	МКК Срочноденьги	987 574,00	883 686,00
12	МКК "ФИНМОЛЛ"	954 106,00	804 980,00
13	МКК "ФИНТЕРРА"	726 998,00	680 342,00
14	МКК "Стабильные финансы"	716 280,00	529 460,00
15	Группа "Саммит"	660 065,05	553 538,00
16	МКК "Ваш инвестор"	512 895,03	299 025,00
17	МКК Фонд микрофинансирования Краснодарского края	371 569,00	419 246,00
18	МКК "Агентство по поддержке малого и среднего бизнеса в Чувашской Республике"	305 677,00	371 350,00
19	АНО МФК "РРАПП"	299 889,00	184 248,00
20	Удмуртский фонд развития предпринимательства	279 295,00	330 085,00
21	МКК "Кредито24"	263 196,80	222 842,00
22	МКК "Денежная единица"	262 920,00	317 090,00
23	МФК "Платиза.ру"	257 095,00	265 676,00
24	МКК "Новгородский фонд поддержки малого предпринимательства"	230 007,00	131 619,00
25	МКК Фонд развития предпринимательства Воронежской области	197 481,00	183 223,00
26	МКК "Фонд микрофинансирования субъектов малого и среднего предпринимательства в Ставропольском крае"	180 043,57	170 716,00
27	МКК "Фонд поддержки предпринимательства Республики Татарстан"	165 683,00	223 020,00
28	АНО Башкирская микрокредитная компания	163 919,00	87 554,00
29	МКК "ПРОФИРЕАЛ"	141 195,00	106 975,00
30	МКК ВО "Фонд поддержки МСП"	136 447,00	132 121,00
31	МКК "Фонд поддержки малого предпринимательства Хабаровского края"	131 415,00	91 079,02
32	МКК "Пермского края"	114 748,17	82 572,73

Табл.3

## ТОП компаний в сегменте POS

№	НАЗВАНИЕ	30.06.2021	31.03.2021
1	МФК "ЭйрЛоанс" (Kviku)	1 717 502,00	1 174 138,00
2	МКК "ФИНМОЛЛ"	1 018 346,00	1 012 566,00
3	МФК "МигКредит"	311 175,04	235 924,17

Табл.4

## ТОП компаний в сегменте PDL

№	НАЗВАНИЕ	30.06.2021	31.03.2021
1	МФК "Займер"	9 870 175,68	8 446 125,00
2	Группа "Деньги Сразу"	5 231 210,00	4 389 703,00
3	Eqvanta	2 425 086,59	2 205 577,31
4	ГК MoneyMan	1 979 020,00	1 814 472,00
5	МКК Срочноденьги	1 941 100,53	1 721 121,00
6	МФК "ВЭББАНКИР"	1 654 416,00	1 598 340,00
7	МКК "ФИНТЕРРА"	1 013 814,00	936 585,00
8	Группа МФО "До зарплаты"	494 485,64	473 653,00
9	МКК "Стабильные финансы"	436 762,00	423 635,00
10	МФК "МигКредит"	407 012,20	190 355,00
11	МКК "Кредито24"	361 191,97	250 194,00
12	МФК "Платиза.ру"	332 103,00	332 182,00
13	МКК "Денежная единица"	125 604,00	47 726,00
14	Группа "Саммит"	73 813,49	77 728,00
15	МФК "Центр финансовой поддержки"	42 569,84	30 316,32
16	МКК "Арифметика"	35 959,09	37 020,00
17	МКК "Евраз"	16 568,00	16 032,00
18	МКК "ФИНМОЛЛ"	6 380,00	7 360,00
19	МКК "Самара Финанс"	3 797,00	3 610,00

Табл.5

## ТОП компаний в сегменте Installments

№	НАЗВАНИЕ	30.06.2021	31.03.2021
1	МФК "МигКредит"	5 880 045,62	6 716 171,83
2	МФК "Центр финансовой поддержки"	5 349 157,74	4 449 304,20
3	ГК MoneyMan	2 981 103,00	2 653 545,00
4	Группа МФО "До зарплаты"	2 964 742,96	1 279 921,59
5	МКК "Арифметика"	2 839 271,55	2 835 647,00
6	Группа "Деньги Сразу"	1 913 927,00	1 635 481,00
7	МФК "ЭйрЛоанс" (Kiviku)	1 795 945,00	1 865 996,00
8	Eqvanta	1 702 116,01	1 462 064,46
9	Группа "Саммит"	1 061 837,77	1 103 333,00
10	МКК "ФИНМОЛЛ"	927 417,00	920 425,00
11	МКК "Ваш инвестор"	919 042,75	690 081,00
12	МКК "ПРОФИРЕАЛ"	877 997,00	850 253,00
13	МКК Срочноденьги	393 950,38	356 196,00
14	МКК "ФИНТЕРРА"	212 417,00	163 974,00
15	МКК "Стабильные финансы"	202 689,00	113 179,00
16	МФК "Займер"	196 144,31	132 274,00
17	МФК "Платиза.ру"	20 458,00	20 972,00

Табл.6

## ТОП компаний в сегменте МСБ

№	НАЗВАНИЕ	30.06.2021	31.03.2021
1	МКК Фонд микрофинансирования Краснодарского края	2 411 613,80	2 374 833,00
2	МКК "Фонд поддержки предпринимательства Республики Татарстан"	2 151 694,45	2 227 992,50
3	АНО МФК "РРАПП"	1 613 557,00	1 564 879,00
4	Удмуртский фонд развития предпринимательства	1 550 365,47	1 667 361,47
5	МКК "Агентство по поддержке малого и среднего бизнеса в Чувашской Республике"	1 348 272,57	1 212 938,00
6	МКК "Фонд микрофинансирования субъектов малого и среднего предпринимательства в Ставропольском крае"	1 113 373,34	1 050 028,00
7	МКК "Новгородский фонд поддержки малого предпринимательства"	848 710,00	839 881,00
8	МКК ВО "Фонд поддержки МСП"	830 840,00	836 542,00
9	МКК Фонд развития предпринимательства Воронежской области	727 293,00	547 452,00
10	МКК "Развитие"	719 996,00	698 163,00
11	МКК "Пермского края"	713 710,69	722 683,33
12	МКК "Липецкий областной фонд поддержки МСП"	703 266,00	706 760,00
13	МКК "Фонд поддержки предпринимательства Республики Мордовия"	684 465,70	703 069,00
14	АНО Башкирская микрокредитная компания	664 553,00	670 132,00
15	МКК "Фонд поддержки малого предпринимательства Хабаровского края"	639 349,00	646 385,81
16	Астраханский фонд поддержки малого и среднего предпринимательства	494 819,70	484 964,00
17	МКК ФМСО	462 053,00	402 618,00
18	МФК "МигКредит"	310 859,94	188 745,82
19	Фонд развития промышленности Забайкальского края	223 823,00	209 238,00
20	МФК Фонд развития городского округа "город Якутск"	143 960,00	152 430,00

Табл.7

## ТОП компаний по показателю CIR

№	НАЗВАНИЕ	30.06.2021	31.03.2021
1	ГК MoneyMan	22,39%	23,89%
2	МКК "Стабильные финансы"	22,93%	28,51%
3	Группа "Деньги Сразу"	23,17%	30,40%
4	Eqvanta	23,30%	28,77%
5	МФК "ЭйрЛоанс" (Kviku)	23,57%	24,80%
6	МКК Срочноденьги	26,13%	27,71%
7	МФК "Центр финансовой поддержки"	28,79%	33,37%
8	МФК "МигКредит"	29,52%	30,18%
9	МФК "Займер"	30,17%	30,27%
10	Группа "Саммит"	31,24%	36,79%
11	МКК "ФИНТЕРРА"	35,77%	49,99%
12	МКК "Фонд поддержки предпринимательства Республики Татарстан"	39,74%	33,35%
13	МФК "Платиза.ру"	39,80%	49,80%
14	МКК "Кредито24"	42,14%	45,77%
15	МКК "Ваш инвестор"	45,19%	50,58%
16	МКК "Денежная единица"	45,31%	31,67%
17	МФК "ВЭББАНКИР"	46,16%	51,13%
18	АНО МФК "РРАПП"	48,77%	40,69%
19	МКК "Арифметика"	49,00%	48,62%
20	Удмуртский фонд развития предпринимательства	52,46%	55,26%



Табл.8

## Общий список компаний-участников рэнкинга

№	НАИМЕНОВАНИЕ МФО	ПОРТФЕЛЬ ЗАЙМОВ (2 кв21), тыс. руб.	ПОРТФЕЛЬ ЗАЙМОВ (1 кв21), тыс. руб.	ИЗМЕНЕНИЕ
1	МФК "Займер"	10 266 711,88	8 759 299,00	17,21%
2	Группа "Деньги Сразу"	7 145 137,00	6 025 184,00	18,59%
3	МФК "МигКредит"	7 024 289,26	7 420 389,11	-5,34%
4	МФК "Центр финансовой поддержки"	5 391 727,58	4 479 620,52	20,36%
5	ГК MoneyMap	4 995 968,00	4 542 768,00	9,98%
6	Eqvanta	4 382 163,89	3 925 469,66	11,63%
7	Группа МФО "До зарплаты"	3 573 701,32	1 872 996,21	90,80%
8	МФК "ЭйрЛоанс" (Kiviku)	3 513 447,00	3 040 134,00	15,57%
9	МКК "Арифметика"	2 875 230,64	2 872 667,00	0,09%
10	МКК Фонд микрофинансирования Краснодарского края	2 411 613,80	2 374 833,00	1,55%
11	МКК Срочноденьги	2 335 050,91	2 077 317,00	12,41%
12	МКК "Фонд поддержки предпринимательства Республики Татарстан"	2 151 694,45	2 227 992,50	-3,42%
13	МКК "ФИНМОЛЛ"	1 952 143,00	1 940 351,00	0,61%
14	Удмуртский фонд развития предпринимательства	1 948 210,07	2 027 092,67	-3,89%
15	МФК "ВЭББАНКИР"	1 654 513,00	1 598 437,00	3,51%
16	АНО МФК "РРАПП"	1 618 557,00	1 571 179,00	3,02%
17	МКК "Агентство по поддержке малого и среднего бизнеса в Чувашской Республике"	1 348 272,57	1 212 938,00	11,16%
18	МКК "ФИНТЕРРА"	1 226 276,00	1 100 605,00	11,42%
19	Группа "Саммит"	1 141 734,81	1 191 772,00	-4,20%
20	МКК "Фонд микрофинансирования субъектов малого и среднего предпринимательства в Ставропольском крае"	1 113 373,34	1 050 028,00	6,03%
21	МКК "Ваш инвестор"	1 028 982,45	758 347,00	35,69%
22	МКК "Новгородский фонд поддержки малого предпринимательства"	882 462,00	883 473,00	-0,11%
23	МКК "ПРОФИРЕАЛ"	877 997,00	850 253,00	3,26%
24	МКК ВО "Фонд поддержки МСП"	830 840,00	836 542,00	-0,68%
25	МКК "Развитие"	792 996,00	751 163,00	5,57%
26	МКК Фонд развития предпринимательства Воронежской области	727 293,00	547 452,00	32,85%
27	МКК "Пермского края"	713 710,69	722 683,33	-1,24%
28	МКК "Липецкий областной фонд поддержки МСП"	703 266,00	706 760,00	-0,49%
29	МКК "Фонд поддержки предпринимательства Республики Мордовия"	684 465,70	703 069,00	-2,65%
30	АНО Башкирская микрокредитная компания	664 553,00	670 132,00	-0,83%
31	МКК "Фонд поддержки малого предпринимательства Хабаровского края"	647 226,00	655 722,91	-1,30%
32	МКК "Стабильные финансы"	639 451,00	536 814,00	19,12%
33	Фонд развития промышленности Забайкальского края	593 693,00	526 957,00	12,66%



**Табл.8 (продолжение)**

**Общий список компаний-участников рэнкинга**

№	НАИМЕНОВАНИЕ МФО	ПОРТФЕЛЬ ЗАЙМОВ (2 кв21), тыс. руб.	ПОРТФЕЛЬ ЗАЙМОВ (1 кв21), тыс. руб.	ИЗМЕНЕНИЕ
34	Астраханский фонд поддержки малого и среднего предпринимательства	494 819,70	484 964,00	2,03%
35	МКК ФМСО	462 053,00	402 618,00	14,76%
36	МФК "Платиза.ру"	388 400,00	383 012,00	1,41%
37	МКК "Кредито24"	361 191,97	250 194,00	44,36%
38	МФК Фонд развития городского округа "город Якутск"	154 435,00	165 015,00	-6,41%
39	МКК "АЛЕКСУМ"	144 994,00	175 441,00	-17,35%
40	МКК "Денежная единица"	133 372,00	166 418,00	-19,86%
41	МКК "Региональный центр микрофинансирования Республики Мордовия"	111 494,00	114 878,00	-2,95%
42	МКК "Евраз"	16 702,00	16 032,00	4,18%
43	МКК "Самара Финанс"	3 797,00	3 610,00	5,18%

**КОНТАКТЫ И АВТОРЫ**

**ВИКТОР ЧЕТВЕРИКОВ**

Управляющий директор по проектам развития

E-mail: chetverikov@ra-national.ru

**Контакты для СМИ**

**СВЕТЛАНА ПОДГОРНАЯ**

Директор по связям с общественностью

Тел. +7 (495) 122-22-55 (143)

E-mail: podgornaia@ra-national.ru

**Клиентская служба**

**ТАТЬЯНА ГРИГОРЬЕВА**

Директор Клиентской службы

Тел. +7 (495) 122-22-55 (101)

Моб. +7 (903) 589-04-27

E-mail: grigoryeva@ra-national.ru



Национальное Рейтинговое Агентство

115191, г. Москва, Гамсоновский пер., д.2, стр.7

тел./факс: +7 (495) 122-22-55

www.ra-national.ru

Ограничение ответственности Агентства

© 2021

Настоящий аналитический обзор создан Обществом с ограниченной ответственностью «Национальное Рейтинговое Агентство» (ООО «НРА»), является его интеллектуальной собственностью, и все права на него охраняются действующим законодательством РФ. Вся содержащаяся в нем информация, включая результаты расчетов, выводы, методы анализа и др., предназначена исключительно для ознакомления; их распространение любым способом и в любой форме без предварительного согласия со стороны ООО «НРА» и подробной ссылки на источник не допускается. Любые факты неправомерного использования интеллектуальной собственности ООО «НРА» могут стать основанием для судебного преследования. Единственным законным источником публикации документа является официальный сайт ООО «НРА» в информационно-телекоммуникационной сети Интернет по адресу: www.ra-national.ru

ООО «НРА» и любые его работники не несут ответственности за любые последствия, которые наступили у лиц, ознакомившихся с настоящим аналитическим обзором, в результате их самостоятельных действий в связи с полученной из него информацией, в том числе за любые убытки или ущерб иного характера, прямо или косвенно связанные с такими действиями. Вся содержащаяся в аналитическом обзоре информация представляет собой выражение независимого мнения ООО «НРА» на дату его подготовки на основе сведений и данных, полученных из источников, которые ООО «НРА» считает надежными. Любые сделанные в нем предположения, выводы и заключения не имели целью и не являются предоставлением рекомендаций по принятию инвестиционных решений и проведению операций на финансовых рынках или консультацией по вопросам ведения финансово-хозяйственной деятельности. ООО «НРА» не несет ответственности за точность и достоверность сведений и данных, полученных из использованных источников, и не имеет обязанности по их верификации, а также по регулярному обновлению информации, содержащейся в настоящем аналитическом обзоре.