




**НАЦИОНАЛЬНОЕ
РЕЙТИНГОВОЕ
АГЕНТСТВО**

ИССЛЕДОВАНИЕ

**Рэнкинг компаний микрофинансового
сектора по итогам деятельности в 3
квартале 2018 года**

Информация представлена по состоянию на 01.07.2018 г., 01.10.2018 г.



Подготовлен рэнкинг компаний микрофинансового сектора по итогам деятельности в третьем квартале 2018 года

Ключевые предпосылки:

- ✓ Пилотный проект, стартовавший во 2 квартале 2018 года, развивается и усиливается. База исследования наполняется новыми участниками, в том числе – из числа лидеров рынка и включает практически все известные бренды микрофинансового сектора в соответствующих ключевых сегментах их деятельности
- ✓ Доля рынка, которая охвачена статистикой компаний-участников рэнкинга порядка 40% (кварталом ранее – 28%).
- ✓ Рэнкинг таким образом оперативно (оперативность сопоставима с раскрытием банковской отчетности) отражает актуальные тенденции, присущие деятельности компаний микрофинансового сектора, и позволяет сделать определенные выводы
- ✓ Новизна подхода НРА заключается в отдельном ранжировании по ключевым рыночным нишам, которые занимают компании сегмента: PDL, Installment Loans, займы МСБ, POS займы, тендерные займы, ипотечные займы и займы под залог иных видов обеспечения
- ✓ Кроме того, в исследовании за 3 квартал 2018 года была поставлена задача соотнести отдельные компании с рынком или с сегментом рынка, используя их данные по расходам. Была рассчитана операционная эффективность: CIR (Cost/Income Ratio, операционные расходы по отношению к доходам)
- ✓ С этим учетом, новый рэнкинг освещает два важных блока:
 - динамика сегмента/качество активов
 - эффективность сегмента
- ✓ Традиционно, была проанализирована динамика как просроченной (до 30 дней), так и пролонгированной задолженности. Кроме того, проводилась оценка динамики оборотов по выдаче и средней суммы займов (концентрации на крупнейших выданных займах) – для каждой рыночной ниши, в которой компании микрофинансового сектора ведут свою деятельность

Ключевые выводы:

- ✓ Спрос на микрозаймы растет. Модель бизнеса микрофинансовых организаций позволяет предоставлять займы различным сегментам заемщиков: поэтому растет и число займов, и средняя сумма займа
- ✓ Как и у российских банков, драйвером роста портфелей МФО выступает розничный сегмент. Наибольшая доля в структуре совокупного портфеля займов у компаний – участников рэнкинга НРА – сформирована за счет задолженности физических лиц

- ✓ **Обращает на себя внимание высокий уровень спроса на займы МФО со стороны сегмента МСБ: в условиях сжатия возможностей для данного класса заемщиков получить кредит в банке и ввиду общего сокращения числа кредитных организаций, в первую очередь для данного сегмента заемщиков – небольших региональных банков**
- ✓ **В сравнении с банковским уровнем концентрации портфелей, сегмент МФО является значительно более конкурентным (так, топ-5 компаний рэнкинга консолидируют порядка 35% совокупного портфеля), что в свою очередь говорит о низком уровне риска ухудшения общей ситуации в сегменте из-за существенного снижения финансовой устойчивости одного или нескольких крупных игроков**
- ✓ **Мы сохраняем свой прогноз по росту рынка микрозаймов в 2018 году темпами на уровне 15%. Займы МФО рассматриваются заемщиками как «план Б» относительно банковских продуктов как в сегменте МСБ, так и в рознице, однако рост сегмента на более продолжительном временном отрезке остается сложно прогнозируемым.**

В числе факторов давления на будущее микрофинансового рынка можно обозначить следующие:

- ✓ **На фоне снижения доходов население вынуждено поддерживать себя наращиванием займов. Рост долговой нагрузки в таких условиях может привести к росту неплатежей**
- ✓ **На рынке у МФО нет свободной ликвидности, чтобы на долгосрочном горизонте существенно наращивать объемы выдачи**
- ✓ **Активное развитие банковского сектора в части выпуска новых кредитных карт, а также регуляторная новация, упрощающая создание банками резервов по потребительским кредитам до 100 тыс. руб.**
- ✓ **Консолидация рынка. С точки зрения количества участников, рынок, вслед за банковским, сожмется; в свою очередь, такая консолидация потребует времени и дополнительных расходов на перенастройку систем и бизнес-процессов, адаптацию сотрудников к новым продуктам, привлечение клиентов на новые продукты**
- ✓ **ЦБ РФ подтвердил, что потенциал дальнейшего роста ставок по банковским кредитам сохраняется. Данный тренд и общее снижение потребительского спроса будут ограничивать дальнейший рост займов, снижая доступность заемных ресурсов**

Планируемые изменения в рэнкинге за 4 квартал 2018 года:

- ✓ **Рэнкинг за 2018 год будет дополнен данными о задолженности NPL 90+. Кроме того, рэнкинг по общему портфелю будет дополнен размером рабочего портфеля. Поскольку уровень просроченной задолженности в сегменте МСП и PDL кардинально отличается, данное изменение повысит информативность итоговых данных**

Предварительные итоги года и прогноз

К концу года сегмент МФО станет еще на 2 месяца ближе к вводимым ЦБ ограничениям (ограничение ежедневной ставки по займу, ограничение максимального размера переплаты). Компаниям, которые работают в нише pay day loan (PDL, займы до зарплаты) будет очень тяжело, учитывая эту данность. Через несколько месяцев целый сегмент, который жил при ставке 2% в день, будет вынужден довольствоваться 1%. Их экономика при этом (стоимость фондирования, затраты на выдачу) дешевле не будет. Как следствие, чтобы оптимизировать обслуживание своих портфелей, компании резко снизят уровень одобрений по займам (процент отказов вырастет). При этом люди (с низким уровнем дохода), которые перманентно живут в состоянии «стрессового кассового разрыва» не перестанут нуждаться в деньгах. Средства им будут нужны, и они не перестанут за ними обращаться. Вопрос только – куда и к кому они за ними пойдут. Уход части рынка/заемщиков «в серую зону» достаточно высоко прогнозируем – что не может не вызывать озабоченность. Надо очень четко понимать, что сегмент МФО - хотя и является очень ограниченным в части объема займов (на два порядка меньше банковской розницы), то с точки зрения числа заемщиков является очень значительным. То есть он объединяет очень большой срез, очень большую группу людей (учитывая объем портфеля и сумму среднего чека – это порядка 10 млн граждан). Такое количество вполне сопоставимо с клиентской базой крупного федерального финансового института.

НРА реализует совместный проект с НАУМИР: рэнкинг подготовлен Национальным Рейтинговым Агентством и верифицирован Национальной ассоциацией участников микрофинансового рынка (НАУМИР) на основе анкетирования микрофинансовых и микрокредитных компаний по итогам их деятельности в 3 квартале 2018 года. Проводится сравнительный анализ динамики выбранных ключевых показателей относительно результатов 2-го квартала. Проект, стартовавший во 2 квартале 2018 года, развивается и усиливается, а база исследования наполняется количеством новых участников, в том числе – из числа лидеров рынка. Доля рынка, которая охвачена статистикой компаний- участников рэнкинга порядка 40% (38%; кварталом ранее – 28%). Участие в анкетировании приняли 60 компаний.

Были собраны сведения относительно:

- ✓ Совокупного размера портфеля займов, в том числе обеспеченного (в разрезе видов обеспечения), оборотов по выдаче за квартал – в динамике квартал к кварталу;
- ✓ Отдельное ранжирование проводилась по ключевым рыночным нишам, которые занимают компании сегмента: PDL, Installment Loans, займы МСБ, POS займы, ипотека, тендерные займы;
- ✓ По каждому направлению деятельности приводится статистика по динамике портфеля, оборотам по выдаче за квартал, количестве займов, а также доли просроченной и пролонгированной задолженности – в динамике квартал к кварталу;
- ✓ Операционных расходов и доходов компаний сегмента, рассчитан коэффициент Cost/Income Ratio.

Число участников рэнкинга увеличилось в 3 квартале 2018 года – с 42 до 60, в составе участников - практически все известные компании и бренды микрофинансового сектора в соответствующих ключевых сегментах их деятельности (одна компания приняла решение не раскрывать данные публично, но в расчет общей статистики ее параметры были включены). На текущий момент база исследования все еще ограничена, однако уже позволяет делать определенные и оперативные (с учетом сроков раскрытия данных рэнкинга) выводы по актуальным трендам сегмента МФО.

Сумма задолженности по выданным займам на конец 3 квартала 2018 года у микрофинансовых организаций - участников рэнкинга - по итогам 3 квартала 2018 года составила ~45,2 млрд руб., продемонстрирован рост на 12% за предыдущие 3 месяца (значение на конец 2 квартала 2018 года, по аналогичному списку компаний – 40,4 млрд руб.).

Модель бизнеса микрофинансовых организаций позволяет предоставлять займы различным сегментам заемщиков: поэтому растут не только совокупные объемы выдач, но и средние суммы займов: спрос на микрозаймы у участников рэнкинга за 3 квартал 2018 года вырос на 1,5%, всего ими было заключено ~3 млн договоров. Хотя обороты по выдаче снизились на 4% за квартал, средняя сумма договора выросла на 10% - до ~14,6 тыс руб.

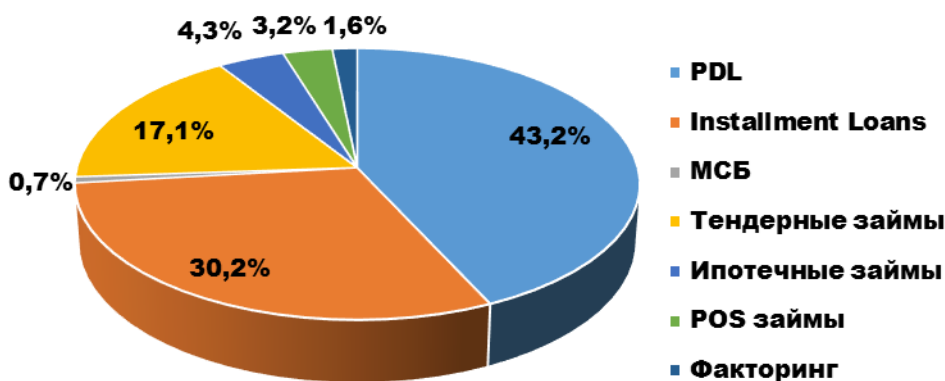
Общий рост портфеля выданных займов у компаний - участников рэнкинга – был в большей степени обеспечен за счет сегмента займов «до зарплаты» (рост составил 13%), потребительских займов (рост на уровне 15%) и займов в сегменте МСБ (рост на 8,1%).

Доля займов по направлениям бизнеса квартал к кварталу не менялась. Наибольшая доля в структуре совокупного портфеля займов у компаний – участников рэнкинга НРА – сформирована за счет задолженности физических лиц (порядка 70%), в том числе доли сегментов «до зарплаты» и потребительских микрозаймов распределены в соотношении 40% и 30% соответственно. На третьем месте по уровню спроса заимствований – сегмент МСБ (порядка 20%).

Высокий уровень спроса заимствований со стороны сегмента МСБ обращает на себя внимание: в условиях сжатия возможностей для данного класса заемщиков получить кредит в банке и общего сокращения числа кредитных организаций, в данном случае, в первую очередь для данной группы заемщиков – небольших региональных банков.

Диаграмма 1.

Структура займов, выданных МФО



Динамика портфеля займов компаний – участников рэнкинга – в разрезе направлений деятельности выглядит следующим образом:

Таблица 1.

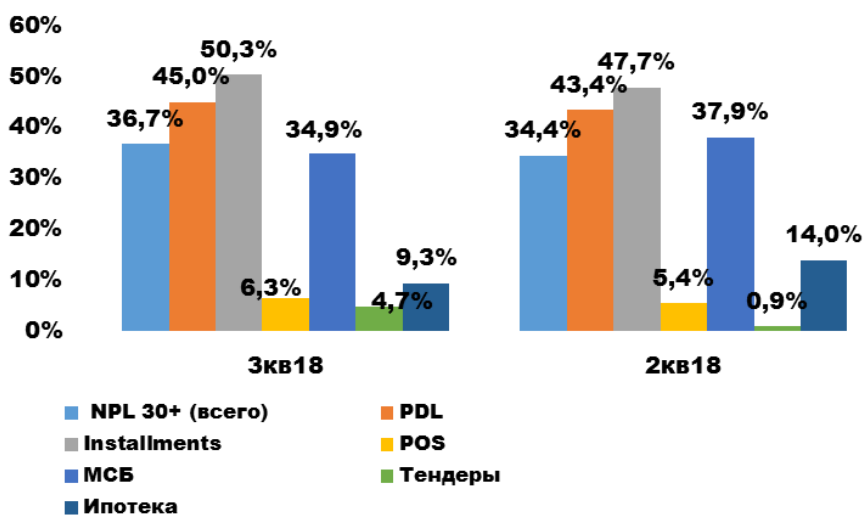
Общие данные	3кв18	2кв18	Изм
Совокупный объем портфеля	45 156 303	40 471 544	11,58%
PDL	19 852 071	17 364 963	14,32%
Installment Loans	13 010 232	11 305 067	15,08%
POS займы	311 708	342 926	-9,10%
МСБ	8 228 135	7 669 398	7,29%
Тендерные займы - оборот	2 639 821	4 064 052	-35,04%
Ипотечные займы	1 854 611	1 730 991	7,14%

Доля просроченных займов перед компаниями рэнкинга по итогам 3 квартала 2018 года выросла на ~2% - до ~36,7%. В целях расчета рэнкинга использовались данные по просроченной задолженности на сроке 30+.

В разрезе сегментов распределение просроченных займов выглядит следующим образом:

Диаграмма 2.

Структура просроченной задолженности (NPL 30+)

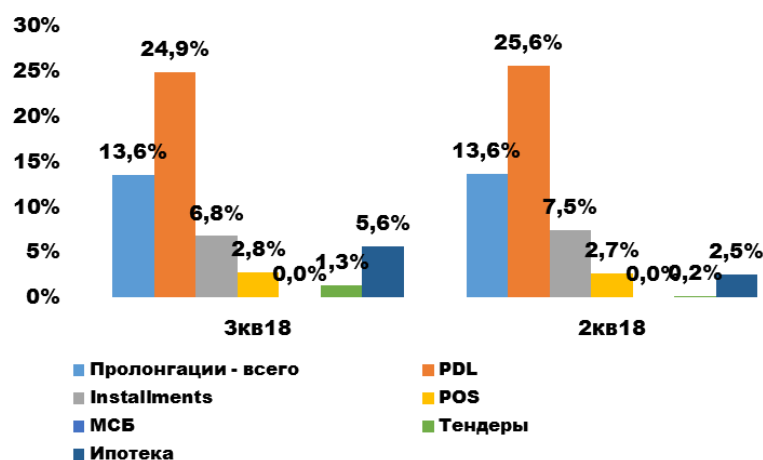


За исключением POS сегмента, по всем направлениям доля просроченной задолженности возросла.

Доля пролонгированных займов у компаний рэнкинга по итогам 3 квартала 2018 года за три месяца осталась практически неизменной – на уровне 13%. В разрезе сегментов распределение пролонгированных займов выглядит следующим образом:

Диаграмма 3.

Структура пролонгированной задолженности



Всюду далее цифры приводятся в тыс руб., если не указано иное.

Лидеры по величине портфеля займов (3кв18) среди участников рэнкинга выглядит следующим образом:

Таблица 3.

ТОП по портфелю		
№	Название	Тыс. руб.
1	ГК MoneyMan	3 838 967,00
2	МФК "МигКредит"	3 780 411,43
3	МФК Е Заем	3 141 000,00
4	МФК "CarMoney"	2 201 715,18
5	МКК SimpleFinance	2 096 137,32
6	МФК "Займер"	2 021 620,00
7	Группа "Саммит" (бренд "Центр Займов"): ООО МФК Саммит, ООО МКК Доброзайм Быстрые Решения, ООО РусЦентроЗайм, ООО Центр Взыскания	1 863 266,33
8	МФК "Центр финансовой поддержки" ("ВиваДеньги")	1 775 874,30
9	МКК Монеца	1 555 000,00
10	МКК "Арифметика"	1 547 048,00
11	МФК "Городская Сберкасса"	1 542 344,00
12	МФК Кредитех Рус	1 257 663,13
13	МФК "Микро Капитал Россия"	1 177 892,16
14	МФК "КОНГА"	1 163 775,00
15	МФК "ВЭББАНКИР"	1 078 945,98
16	МФК "Платиза.ру"	950 682,00
17	МФК «Ростовское региональное агентство поддержки предпринимательства»	882 708,00
18	МФК "ГринМани"	808 010,10
19	МФК "Мани Фанни Онлайн"	766 001,00
20	МФК "ЧЕСТНОЕ СЛОВО"	708 424,00

Таблица 4.

ТОП оборота по выдаче за квартал

№	Название	Тыс. руб.
1	МКК SimpleFinance	3 058 825,00
2	МФК "Займер"	1 859 351,00
3	МФК Е Заем	1 625 000,00
4	МФК "ВЭББАНКИР"	1 529 432,00
5	ГК MoneyMap	1 216 854,00
6	МФК "МигКредит"	1 042 839,00
7	МКК Монеца	994000
8	МКК "Арифметика"	865 571,00
9	МФК "CarMoney"	791 630,50
10	Группа "Саммит" (бренд "Центр Займов"): ООО МФК Саммит, ООО МКК Доброзайм Быстрые Решения, ООО РусЦентроЗайм, ООО Центр Взыскания	769 171,09
11	МКК Срочноденьги	738 250,41
12	МФК Экофинанс	731 409,50
13	МФК "Центр финансовой поддержки" ("ВиваДеньги")	647 017,90
14	МФК "ГринМани"	631 405,80
15	МФК Кредитех Рус	579 319,00

Среди участников рэнкинга лидерами прироста (в квартальном выражении) по абсолютным значениям и в относительном эквиваленте стали:

Таблица 5.

№	Название	Изменение	Портфель
1	МФК "Займер"	418 557,00	2 021 620,00
2	МФК Е Заем	418 000,00	3 141 000,00
3	ГК MoneyMap	407 853,00	3 838 967,00
4	МКК Монеца	368 000,00	1 555 000,00
5	МКК SimpleFinance	245 389,12	2 096 137,32
6	МФК "ГринМани"	231 218,90	808 010,10
7	МФК "Центр финансовой поддержки" ("ВиваДеньги")	228 321,20	1 775 874,30
8	Группа "Саммит" (бренд "Центр Займов"): ООО МФК Саммит, ООО МКК Доброзайм Быстрые Решения, ООО РусЦентроЗайм, ООО Центр Взыскания	222 541,04	1 863 266,33
9	МФК "Мани Фанни Онлайн"	214 785,00	766 001,00
10	МФК "CarMoney"	174 047,58	2 201 715,18

Таблица 6.

ТОП по динамике портфеля (отн.)

№	Название	Изменение	Портфель
1	МКК "Верный шаг"	630,77%	7 980,00
2	МФК "ГринМани"	40,09%	808 010,10
3	МФК "Мани Фанни Онлайн"	38,97%	766 001,00
4	МКК "ВТОРЫЕ ДЕНЬГИ"	34,94%	50 390,00
5	МКК "Экстра Деньги"	34,64%	14 059,00
6	МФК "МангоФинанс"	33,15%	279 142,00
7	МФК Экофинанс	31,26%	396 269,96
8	МКК Монеца	31,00%	1 555 000,00
9	МФК "ЭйрЛоанс" (Kviku)	27,09%	615 001,00
10	МФК "Займер"	26,11%	2 021 620,00

Таблица 7.

ТОП по динамике оборота по выдаче (отн.)

№	Название	Изменение	Оборот по выдаче
1	МКК "Верный шаг"	756,53%	22 578,00
2	АНО Башкирская микрокредитная компания	143,75%	132 625,70
3	МКК "ВТОРЫЕ ДЕНЬГИ"	99,59%	138 913,00
4	МФК "Микро Капитал Россия"	46,47%	443 657,27
5	МКК "АМПЕРСАНД" (Moneywall)	36,64%	10 174,00
6	МФК "МангоФинанс"	28,46%	210 224,00
7	МКК "Фонд микрофинансирования субъектов малого и среднего предпринимательства в Ставропольском крае"	28,04%	145 416,00
8	МФК "ВЭББАНКИР"	27,52%	1 529 432,00
9	МКК "Экстра Деньги"	27,23%	21 447,00
10	МКК ИНВЕСТПРОФИЛЬ	26,60%	6 330,00

Таблица 8.

ТОП по динамике оборота по выдаче (абс.)

№	Название	Динамика за квартал (абс.) тыс. руб.	Оборот по выдаче 3кв18, тыс. руб
1	МФК "ВЭББАНКИР"	330 024,00	1 529 432,00
2	МФК "Займер"	246 353,00	1 859 351,00
3	МКК Монеца	145 000,00	994 000,00
4	МФК "Микро Капитал Россия"	140 758,25	443 657,27
5	МФК "ГринМани"	122 204,80	631 405,80
6	МКК "Арифметика"	78 642,00	865 571,00
7	АНО Башкирская микрокредитная компания	78 215,70	132 625,70
8	МКК "ВТОРЫЕ ДЕНЬГИ"	69 313,00	138 913,00
9	МФК "Центр финансовой поддержки" ("ВиваДеньги")	66 785,30	647 017,90
10	МФК Экофинанс	58 283,00	731 409,50

Среди компаний, заполнивших анкету Агентства, выдающих займы с обеспечением (отдельно - под залог ипотеки и в целом – займы, выдаваемые с обеспечением), лидеры выглядят следующим образом.

Сумма покрытия залогами (учитывается как залог как недвижимости, так и другие виды обеспечения) портфеля выданных займов квартал к кварталу оставалась без изменений (порядка 25%).

Таблица 9.

ТОП займы с обеспечением

№	Название	Обеспеченные займы 3кв18	Обеспеченные займы 2кв18	Изм	Коэффициент покрытия
1	МФК "CarMoney"	2 198 902,08	2 024 854,50	8,60%	99,87%
2	МКК SimpleFinance	2 096 137,32	1 850 748,20	13,26%	100,00%
3	МФК "Городская Сберкасса"	1 092 388,00	1 058 792,00	3,17%	70,83%
4	МФК "Микро Капитал Россия"	942 166,62	820 449,31	14,84%	79,99%
5	МКК "Фонд микрофинансирования субъектов малого и среднего предпринимательства в Ставропольском крае"	539 700,00	547 366,00	-1,40%	100,00%
6	МКК "Пермского края"	508 148,00	498 534,00	1,93%	99,54%
7	МКК "Алтайский фонд микрозаймов"	462 326,65	427 732,52	8,09%	100,00%
8	МКК "Фонд поддержки малого предпринимательства Хабаровского края"	450 875,00	442 433,00	1,91%	100,00%
9	МКК "Агентство по поддержке малого и среднего бизнеса в Чувашской Республике"	449 595,00	435 855,00	3,15%	99,99%
10	АНО Башкирская микрокредитная компания	360 986,06	314 340,00	14,84%	100,00%

Таблица 10.

Ипотечные займы		
№	Название	Тыс. руб.
1	МФК "Городская Сберкасса"	1 053 796,00
2	МКК SimpleFinance	668 929,20
3	МФК "Микро Капитал Россия"	97 040,36
4	МФК Фонд развития городского округа "город Якутск"	20 881,51
5	Группа "Саммит" (бренд "Центр Займов"): ООО МФК Саммит, ООО МКК Доброзайм Быстрые Решения, ООО РусЦентроЗайм, ООО Центр Взыскания	11 480,56

В сегменте займы до зарплаты:

Таблица 11.

№	Название	Тыс. руб.
1	МФК Е Заем	3 141 000,00
2	ГК MoneyMan	2 655 105,00
3	МФК "Займер"	2 021 590,00
4	МФК Кредитех Рус	1 257 663,13
5	МКК Монеза	1 227 000,00
6	МФК "КОНГА"	1 163 775,00
7	МФК "ВЭББАНКИР"	1 078 945,98
8	МФК "Платиза.ру"	950 682,00
9	МФК "ЧЕСТНОЕ СЛОВО"	702 037,00
10	МКК "ПростоДЕНЬГИ"	665 618,00

В сегменте потребительские займы:

Таблица 12.

ТОП Installment Loans, Объем портфеля		
№	Название	Тыс. руб.
1	МФК "МигКредит"	3 584 300,00
2	МФК "Центр финансовой поддержки" ("ВиваДеньги")	1 758 873,90
3	МКК "Арифметика"	1 515 524,00
4	Группа "Саммит" (бренд "Центр Займов")	1 508 889,05
5	ГК MoneyMan	1 183 862,00
6	МФК "Мани Фанни Онлайн"	702 681,00
7	МКК "ПРОФИРЕАЛ"	642 104,00
8	МФК "ГринМани"	575 438,40
9	МФК "ЭйрЛоанс" (Kviku)	481 808,00
10	МКК Монеза	328 000,00

ТОП - размер среднего займа, Installment Loans		
№	Название	Тыс. руб.
1	МФК "Городская Сберкасса"	740,67
2	МФК "Микро Капитал Россия"	200,12
3	МФК "Мани Фанни Онлайн"	174,32
4	ГК MoneyMan	49,38
5	МФК "До Зарплаты"	42,53
6	МКК Срочноденьги	35,80
7	МФК "МигКредит"	35,15
8	МФК "Займер"	30,00
9	МКК "ПРОФИРЕАЛ"	27,19
10	Группа "Саммит"	25,62

В сегменте МСБ:

Таблица 13.

ТОП МСБ, Объем портфеля		
№	Название	Тыс. руб.
1	МКК SimpleFinance	2 096 137,32
2	МФК «Ростовское региональное агентство поддержки предпринимательства»	882 708,00
3	МФК "Микро Капитал Россия"	761 255,41
4	МКК "Фонд микрофинансирования субъектов малого и среднего предпринимательства в Ставропольском крае"	539 700,00
5	МКК "Пермского края"	510 485,00
6	МФК "Городская Сберкасса"	484 104,00
7	МКК "Алтайский фонд микрозаймов"	462 326,65
8	МКК "Фонд поддержки малого предпринимательства Хабаровского края"	450 875,00
9	МКК "Агентство по поддержке малого и среднего бизнеса в Чувашской Республике"	449 630,00
10	АНО Башкирская микрокредитная компания	360 986,06
11	МКК "Развитие"	259 493,97

В сегменте POS кредитования:

Таблица 14.

№	Название	Тыс. руб.
1	МФК "МигКредит"	165 504,43
2	МФК "ЭйрЛоанс" (Kviku)	131 114,00
3	МКК "АМПЕРСАНД" (Moneywall)	15 090,00

В сегменте тендерных займов:

Таблица 15.

ТОП тендерные займы, Объем портфеля		
№	Название	Тыс. руб.
1	МКК SimpleFinance	533 328,96
2	МФК "Мани Фанни Онлайн"	327 929,00
3	МКК "КРЕДИТНЫЙ ЦЕНТР ДЕНЬГИ МИГОМ" (бренд Penenza)	274 020,00
4	МКК "А-План"	167 418,32
5	МКК "ФорсФинанс"	59 179,00

Таблица 16.

ТОП Обороты по тендерам		
№	Название	Тыс. руб.
1	МКК SimpleFinance	1 455 941,75
2	МКК "КРЕДИТНЫЙ ЦЕНТР ДЕНЬГИ МИГОМ" (бренд Penenza)	537 100,00
3	МКК "А-План"	474 895,10
4	МФК "Мани Фанни Онлайн"	91 378,00
5	МКК "ФорсФинанс"	80 506,00

В исследовании за 3 квартал 2018 года рассчитывалась операционная эффективность компаний – участников рэнкинга: CIR (Cost/Income Ratio, операционные расходы по отношению к доходам).

Среднее значение показателя CIR рассчитано на уровне 56%, что несколько лучше результатов 2 квартала (62%). Среди компаний, заполнивших анкету Агентства, лидеры выглядят следующим образом:

Таблица 17.

ТОП, Cost/Income Ratio (расходы/доходы) 3 квартал			
№	Название	3кв18	2кв18
1	МФК "Займер"	19,87%	19,68%
2	МФК "КОНГА"	23,00%	28,07%
3	МФК «Ростовское региональное агентство поддержки предпринимательства»	23,76%	22,45%
4	МКК Срочноденьги	25,39%	27,51%
5	МФК "Платиза.ру"	26,53%	19,61%
6	МФК "МигКредит"	27,34%	20,88%
7	МКК "ВДМ-ФИНАНС"	28,09%	30,43%
8	МКК БюроФинПомощи	29,46%	29,51%
9	МФК Кредитех Рус	30,55%	55,13%
10	МКК "АМПЕРСАНД" (Moneywall)	31,50%	69,88%
11	МКК "Бюро финансовых решений"	36,91%	44,26%
12	МФК "Мани Фанни Онлайн"	38,77%	26,97%
13	МКК "Агентство по поддержке малого и среднего бизнеса в Чувашской Республике"	41,21%	71,27%
14	МФК "ЭйрЛоанс" (Kviku)	41,76%	58,87%
15	МКК "ФорсФинанс"	44,22%	-
16	МКК "ВТОРЫЕ ДЕНЬГИ"	44,61%	-
17	МФК "Городская Сберкасса"	44,95%	46,51%
18	МКК "Фонд микрофинансирования субъектов малого и среднего предпринимательства в Ставропольском крае"	50,83%	63,73%
19	МКК "Мани-Клик"	55,16%	598,82%
20	МКК "Арифметика"	57,55%	47,05%
21	МФК Фонд развития городского округа "город Якутск"	59,46%	81,80%
22	АНО Башкирская микрокредитная компания	59,96%	91,17%
23	МФК Экофинанс	61,78%	58,68%
24	МКК "Деньги Сразу"	62,70%	60,37%
25	МКК "ПростоДЕНЬГИ"	67,38%	52,61%

№	Наименование МФО	Портфель займов (Зкв18), тыс руб.	Портфель займов (2кв18), тыс руб.	Изм, %
1	ГК MoneyMan	3 838 967,00	3 431 114,00	11,89%
2	МФК "МикКредит"	3 780 411,43	3 676 184,00	2,84%
3	МФК Е Заем	3 141 000,00	2 723 000,00	15,35%
4	МФК "CarMoney"	2 201 715,18	2 027 667,60	8,58%
5	МКК SimpleFinance	2 096 137,32	1 850 748,20	13,26%
6	МФК "Займер"	2 021 620,00	1 603 063,00	26,11%
7	Группа "Саммит" (бренд "Центр Займов"): ООО МФК Саммит, ООО МКК Доброзайм Быстрые Решения, ООО РусЦентроЗайм, ООО Центр Взыскания	1 863 266,33	1 640 725,29	13,56%
8	МФК "Центр финансовой поддержки" ("ВиваДеньги")	1 775 874,30	1 547 553,10	14,75%
9	МКК МонеЗа	1 555 000,00	1 187 000,00	31,00%
10	МКК "Арифметика"	1 547 048,00	1 430 164,00	8,17%
11	МФК "Городская Сберкасса"	1 542 344,00	1 494 724,00	3,19%
12	МФК Кредитех Рус	1 257 663,13	1 126 808,33	11,61%
13	МФК "Микро Капитал Россия"	1 177 892,16	1 017 108,12	15,81%
14	МФК "КОНГА"	1 163 775,00	889 343,00	30,86%
15	МФК "ВЭББАНКИР"	1 078 945,98	999 619,00	7,94%
16	МФК "Платиза.ру"	950 682,00	818 213,00	16,19%
17	МФК «Ростовское региональное агентство поддержки предпринимательства»	882 708,00	874 648,00	0,92%
18	МФК "ГринМани"	808 010,10	576 791,20	40,09%
19	МФК "Мани Фанни Онлайн"	766 001,00	551 216,00	38,97%
20	МФК "ЧЕСТНОЕ СЛОВО"	708 424,00	655 224,00	8,12%
21	МКК "ПростоДЕНЬГИ"	673 200,00	632 879,00	6,37%
22	МКК Срочноденьги	664 852,51	744 263,00	-10,67%
23	МКК "ПРОФИРЕАЛ"	642 104,00	586 106,00	9,55%
24	МФК "ЭйрЛоанс" (Kviku)	615 001,00	483 903,00	27,09%
25	МКК "Бюро финансовых решений"	543 333,00	474 112,00	14,60%
26	МКК "Фонд микрофинансирования субъектов малого и среднего предпринимательства в Ставропольском крае"	539 700,00	547 366,00	-1,40%
27	МКК "Пермского края"	510 485,00	500 931,00	1,91%
28	МКК "Алтайский фонд микрозаймов"	462 326,65	427 732,52	8,09%
29	МКК "Фонд поддержки малого предпринимательства Хабаровского края"	450 875,00	442 433,00	1,91%
30	МКК "Агентство по поддержке малого и среднего бизнеса в Чувашской Республике"	449 630,00	435 891,00	3,15%
31	МКК "КРЕДИТНЫЙ ЦЕНТР ДЕНЬГИ МИГОМ" (бренд Penenza)	448 620,00	502 100,00	-10,65%
32	МФК "До Зарплаты"	411 040,00	388 785,00	5,72%
33	МФК Экофинанс	396 269,96	301 896,71	31,26%
34	АНО Башкирская микрокредитная компания	360 986,06	314 340,00	14,84%
35	МФК "МангоФинанс"	279 142,00	209 640,00	33,15%
36	МКК "Развитие"	259 493,97	248 898,00	4,26%
37	МКК "Сахалинский Фонд развития предпринимательства"	258 904,00	237 080,00	9,21%
38	МКК "Деньги Сразу"	207 121,00	217 528,00	-4,78%
39	МКК "А-План"	167 418,32	190 603,33	-12,16%
40	МФК Фонд развития городского округа "город Якутск"	121 462,19	99 657,73	21,88%
41	МКК БюроФинПомощи	114 724,00	109 789,00	4,49%
42	МКК Ростовский муниципальный фонд поддержки предпринимательства	108 760,00	98 203,00	10,75%
43	МКК "Микрозайм"	106 342,00	95 573,00	11,27%
44	МКК "ВДМ-ФИНАНС"	104 492,00	98 069,00	6,55%
45	МКК "Евраз"	90 080,00	93 870,00	-4,04%
46	МКК "ФорсФинанс"	59 179,00	-	-
47	МКК "Каспийский Капитал"	52 856,00	53 818,00	-1,79%
48	МКК "ВТОРЫЕ ДЕНЬГИ"	50 390,00	37 342,00	34,94%
49	МКК "АМПЕРСАНД" (Moneywall)	15 090,00	12 590,00	19,86%
50	МКК ИНВЕСТПРОФИЛЬ	14 400,00	16 000,00	-10,00%
51	МКК Лискинский фонд поддержки предпринимательства Воронежской области	14 193,00	14 505,00	-2,15%
52	МКК "Экстра Деньги"	14 059,00	10 442,00	34,64%
53	МКК "Легатто"	10 894,00	10 149,00	7,34%
54	МКК "Мани-Клик"	10 772,00	11 066,00	-2,66%
55	МКК "Союз микрофинансирования 43"	10 049,00	9 310,00	7,94%
56	МКК "Верный шаг"	7 980,00	1 092,00	630,77%
57	МКК "Надежда"	4 875,00	4 938,00	-1,28%
58	МКК "Альтерзайм"	3 275,00	3 483,00	-5,97%
59	МКК "ЦЕНТР ВЫДАЧИ КРЕДИТОВ"	1 192,00	1 183,00	0,76%
60	МКК "Наличный расчет"	467,00	-	-