Байкальский международный форум партнеров

Инвестиционная привлекательность регионов Сибирского федерального округа

Аналитическая записка

Август 2021

Доля регионов СФО в общероссийских инвестициях

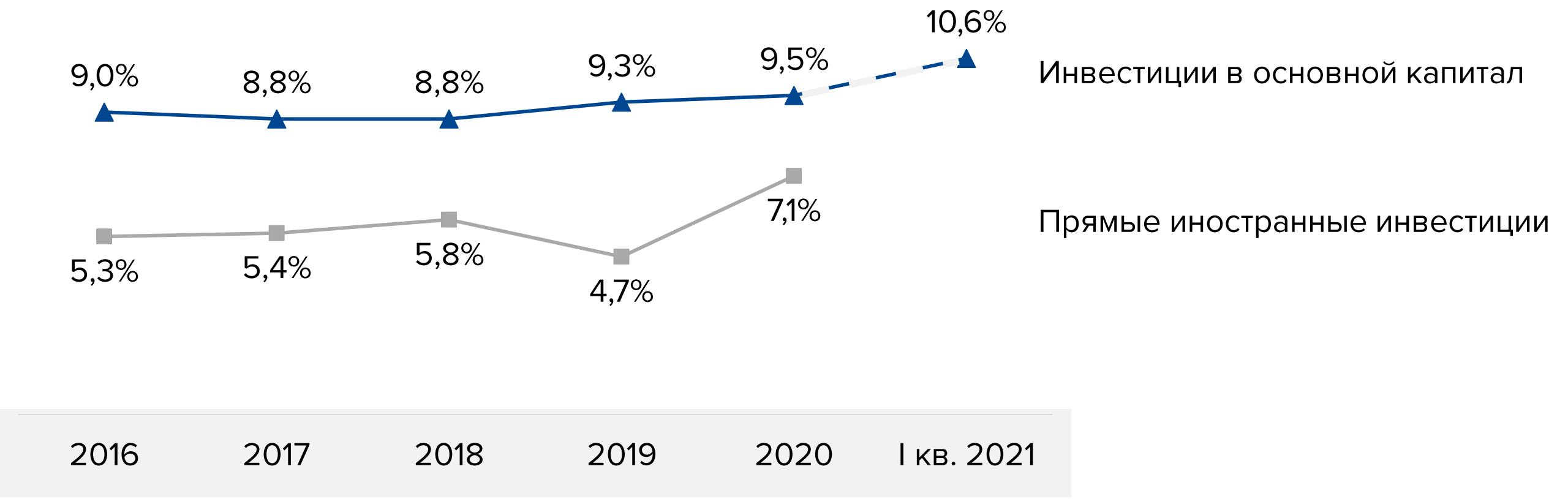

Источник: данные Росстата и Банка России, расчеты НРА
Расчеты по всем годам проведены для регионов, входящих в состав СФО по состоянию на 2021 год.
Показатели приведены в сопоставимых ценах — с поправкой на инфляцию.

Динамика инвестиций в основной капитал в регионах СФО

Россия	98,6
СФО	100,9

2020 г.

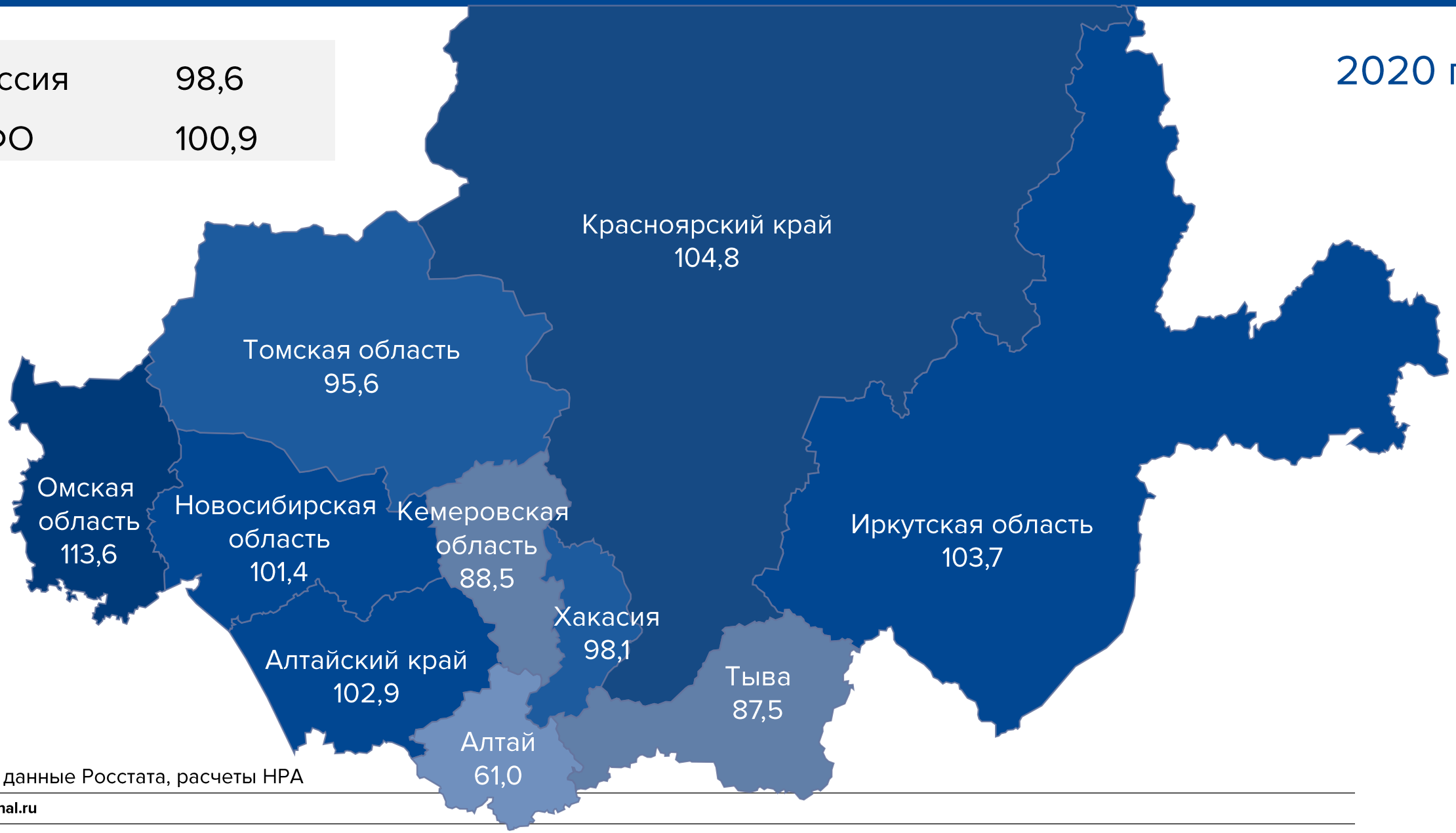

Источник: данные Росстата, расчеты НРА

Распределение инвестиций в основной капитал по регионам СФО

	2019	2020
Красноярский край	24,3%	25,0%
Иркутская область	20,4%	20,7%
Кемеровская область	16,0%	14,5%
Новосибирская область	13,8%	13,8%
Омская область	9,6%	11,0%
Алтайский край	6,3%	6,4%
Томская область	5,7%	5,3%
Республика Хакасия	1,8%	1,8%
Республика Алтай	1,2%	0,7%
Республика Тыва	1,1%	0,9%

Источник: данные Росстата, расчеты НРА

Динамика прямых иностранных инвестиций в регионах СФО

Россия	110,9
СФО	169,8

2020 г.

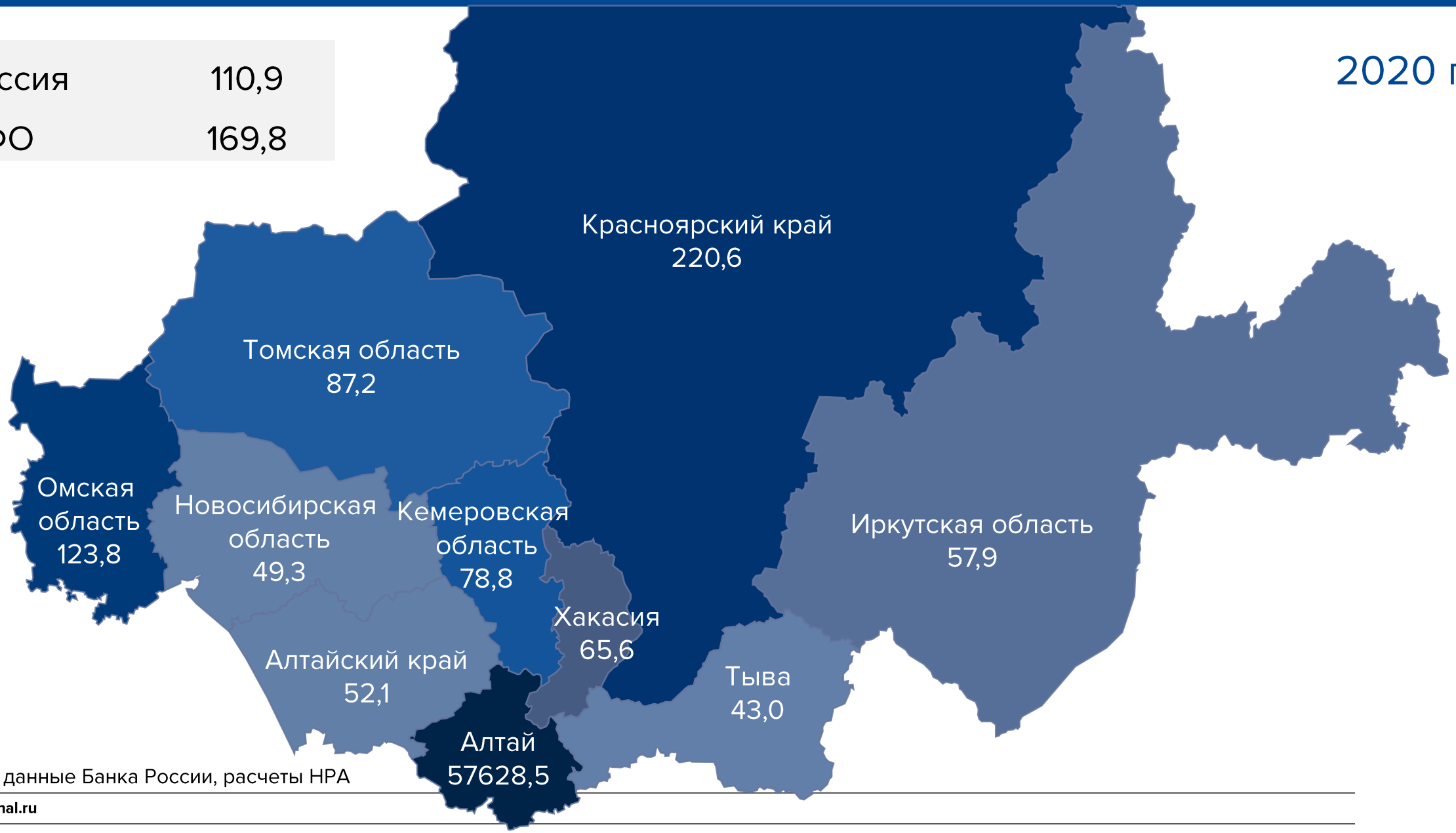

Источник: данные Банка России, расчеты НРА

Распределение прямых иностранных инвестиций по регионам СФО

	2019	2020
Красноярский край	66,6%	86,5%
Кемеровская область	13,5%	6,3%
Новосибирская область	9,4%	2,7%
Иркутская область	6,7%	2,3%
Томская область	1,6%	0,8%
Республика Хакасия	0,9%	0,4%
Омская область	0,5%	0,4%
Алтайский край	0,5%	0,2%
Республика Тыва	0,1%	0,0%
Республика Алтай	0,0%	0,4%

Источник: данные Банка России, расчеты НРА

Оценка инвестиционной привлекательности: подход НРА

Цель проекта - выявление наиболее привлекательных регионов России с точки зрения реализации инвестиционных проектов.

Инвестиционная привлекательность региона определяется в как совокупность факторов, влияющих на целесообразность, эффективность и уровень рисков инвестиционных вложений на территории данного региона

В исследовании НРА рассматриваются 7 факторов региональной инвестиционной привлекательности:

1. Обеспеченность региона природными ресурсами и качество окружающей среды в регионе
2. Трудовые ресурсы региона
3. Региональная инфраструктура
4. Внутренний рынок региона
5. Производственный потенциал региональной экономики
6. Институциональная среда и социально-политическая стабильность
7. Финансовая устойчивость регионального бюджета и предприятий региона

НРА ежегодно публикует оценки инвестиционной привлекательности регионов с 2013 года

Оценки инвестиционной привлекательности регионов СФО в исследовании НРА

Регион	Уровень	Действие
Новосибирская область	IC3	Повышен
Красноярский край	IC4	Подтвержден
Иркутская область	IC5	Подтвержден
Томская область	IC5	Понижен
Алтайский край	IC6	Повышен
Кемеровская область	IC6	Подтвержден
Омская область	IC6	Повышен
Республика Алтай	IC7	Повышен
Республика Хакасия	IC8	Подтвержден
Республика Тыва	IC9	Подтвержден

Источник: расчеты НРА

Полезные уроки пандемии

- В условиях первой волны пандемии регионы СФО хорошо справились с поддержкой бизнеса в части финансовых и нефинансовых мер
- В частности, Иркутская область в 2020 году вошла в топ-15 регионов России, внедривших наибольшее количество видов поддержки бизнеса (исследование НРА, лето 2020)
- Регионы могут успешно трансформировать временные антикризисные решения в устойчивые элементы благоприятного инвестиционного климата

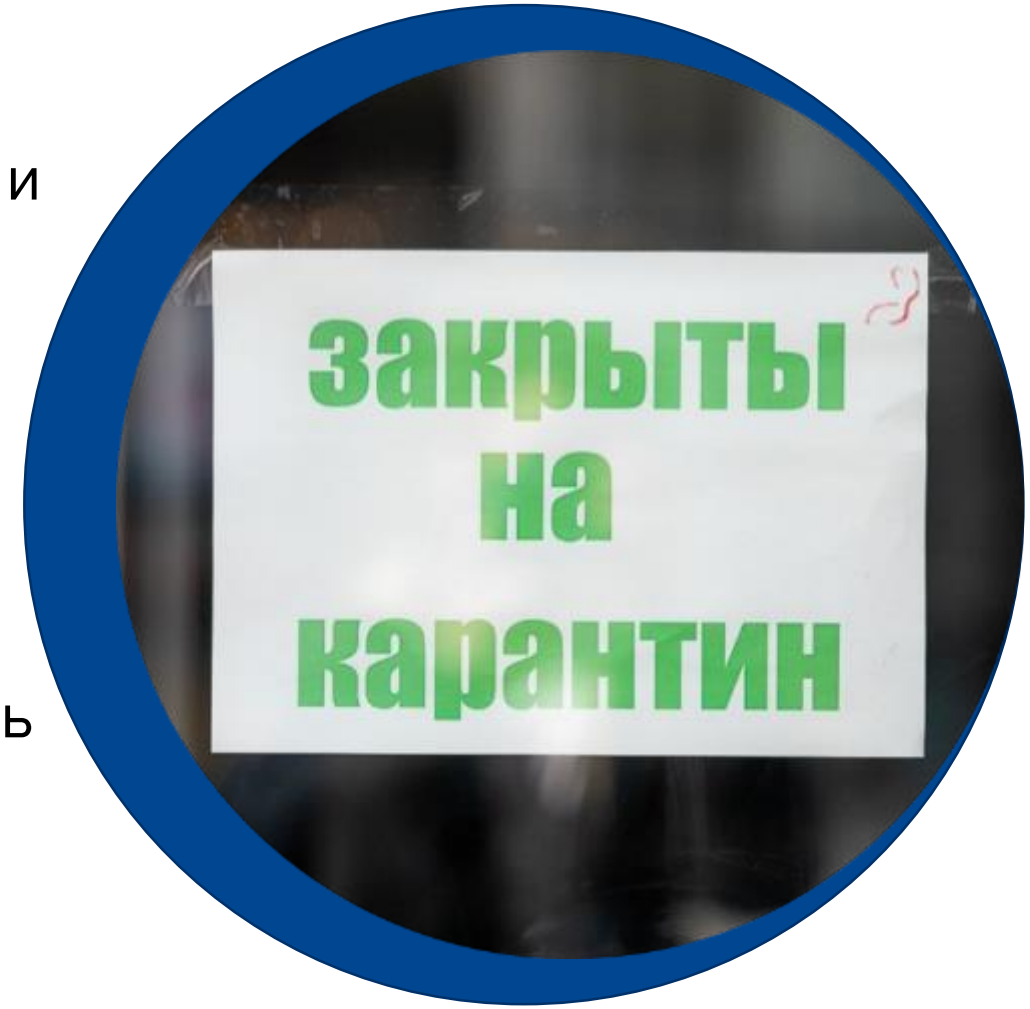

Факторы инвестиционной привлекательности «сильных» и «слабых» регионов СФО

«Сильные» регионы

«Слабые» регионы

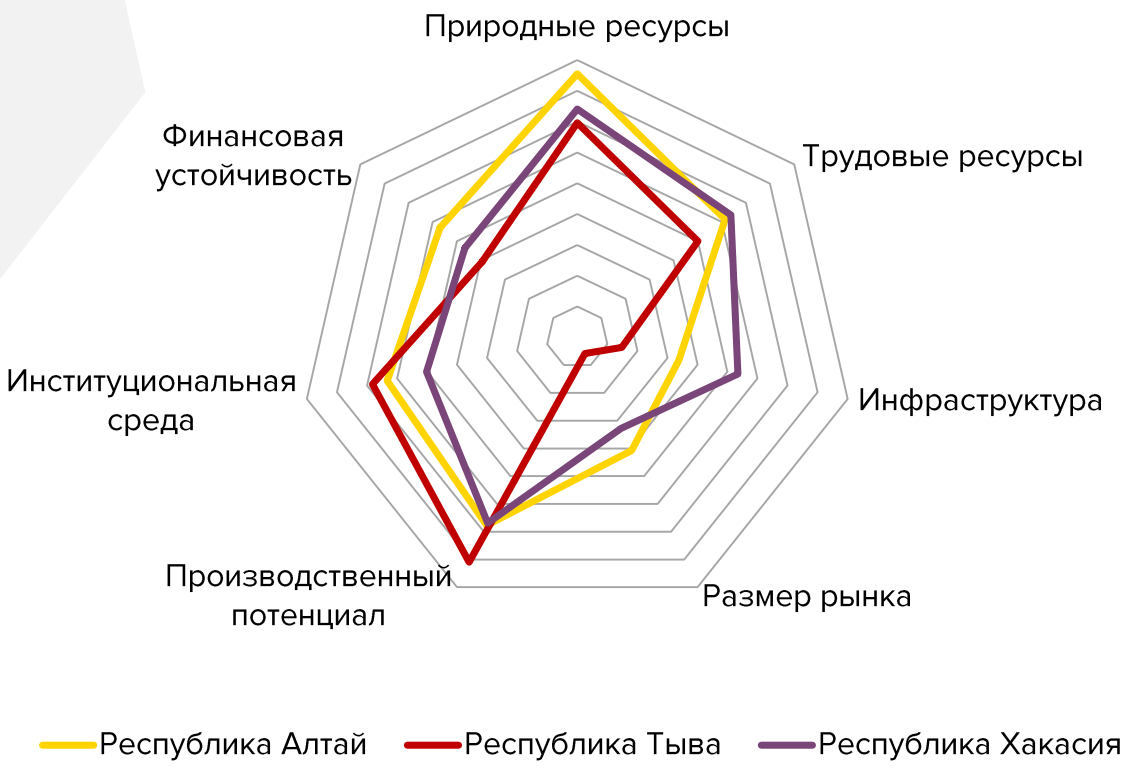

Источник: расчеты НРА

«Точки роста» для регионов СФО

Инфраструктура. Развитие технопарков, индустриальных парков, ОЭЗ с сопутствующей транспортной и коммунальной инфраструктурой – важная предпосылка для привлечения инвесторов

Туризм. Потенциал сибирских регионов в качестве дестинаций раскрыт еще не полностью – есть пространство для реализации новых проектов

Онлайн-коммуникации. Расширение информационных и коммуникационных онлайн-возможностей для потенциальных инвесторов – важное решение в условиях пандемии и цифровизации



Национальное Рейтинговое Агентство

115191, г. Москва, Гамсоновский пер., д. 2, стр. 7
тел./факс: +7 (495) 122-22-55,
e-mail: info@ra-national.ru