




**НАЦИОНАЛЬНОЕ
РЕЙТИНГОВОЕ
АГЕНТСТВО**

**Рэнкинг компаний
микрофинансового сектора по
итогам деятельности в I квартале
2020 года**



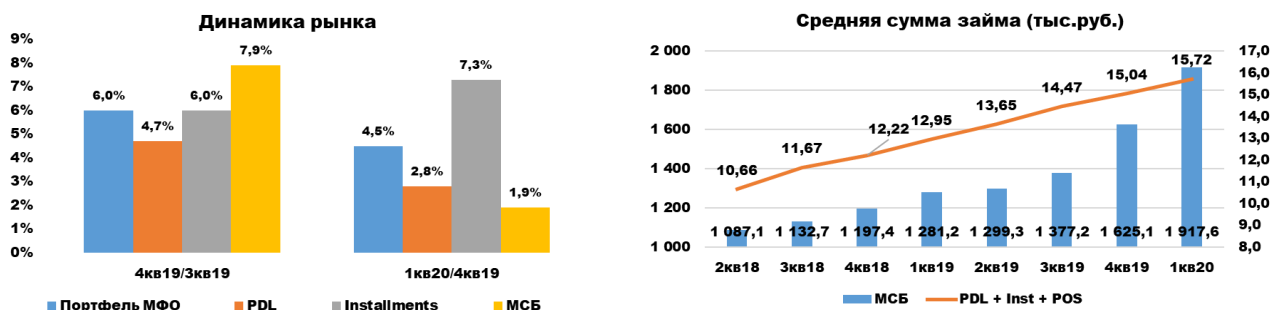
Ключевые выводы:

- ✓ По данным анкетирования, рост рынка микрозаймов 1 квартале 2020 года составил порядка 5%;
- ✓ Наибольшая доля в структуре совокупного портфеля займов у компаний–участников рэнкинга НРА сформирована за счет задолженности физических лиц;
- ✓ Учитывая продолжившийся рост просроченной задолженности по итогам I кв20, МФО необходимо для снижения расходов на резервирование и для ограничения давления на капитал усиливать собственные процедуры андеррайтинга и повышать качество управления рисками, проводить расчистку балансов от плохих активов. Рост просроченной задолженности происходит во всех сегментах, однако этот уровень – контролируем;
- ✓ Прогноз по квартальной динамике просроченной задолженности – на уровне 2,5%;
- ✓ Ключевое влияние на показатели деятельности МФО продолжает оказывать Федеральный закон №554-ФЗ, в соответствии с которым вводится поэтапное ограничение суммы платежей. Ограничение ежедневной ставки по займу и максимального размера переплаты влекут за собой снижение маржинальности бизнеса МФО и могут быть причиной ухудшения их финансового результата;
- ✓ Применение повышающего коэффициента при расчете достаточности капитала в зависимости от долговой нагрузки и ужесточение подходов к резервированию также влекут за собой необходимость у МФО наращивать величину собственных средств для выполнения всех требуемых нормативов;
- ✓ Учитывая уровень и динамику рассчитанного в рэнкинге показателя операционной эффективности деятельности (используется индикатор Cost-income ratio), в целом компании сегмента МФО справляются с нормативными изменениями;
- ✓ При адекватной организации системы риск-менеджмента и уровне скоринга участники рынка МФО могут продолжать успешно адаптироваться к регулятивным требованиям;
- ✓ Данные рэнкинга НРА предоставляют оперативную возможность оценить предварительные результаты деятельности сегмента МФО в динамике, с высокой степенью соответствия официальной статистике (которая традиционно раскрывается позже).

Микрофинансовый сектор: итоги 1 квартала 2020 года и вхождение в «коронавирусный» кризис

Ключевое влияние на показатели деятельности сегмента МФО оказывает Федеральный закон №554-ФЗ, в соответствии с которым вводится поэтапное ограничение единой суммы платежей и ограничение ежедневной процентной ставки. С 28.01.2019 дневная процентная ставка по займу ограничивалась уровнем 1,5%; с 01.07.2019 – 1%. Единая сумма платежа с 28.01.2019 не должна была превышать 2,5х; с 01.07.2019 года – 2.0х и уже с 01.01.2020 – 1,5х. Другие изменения предполагают применение повышающего коэффициента при расчете достаточности капитала в зависимости от долговой нагрузки заемщика и ужесточение подходов к резервированию. Все эти новации влекут за собой необходимость наращивать величину собственных средств для выполнения всех требуемых нормативов.

Диаграммы 1, 2. Динамика рынка МФО и средней суммы займа (I кв20, оценка НРА на основе анкетирования)



Совокупная динамика роста рынка микрозаймов по итогам IV квартала 2019 года составила ~4,5% (относительно ~6% кварталом ранее). И в розничном сегменте, и в сегменте МСБ растут как число займов, так и средняя сумма займа.

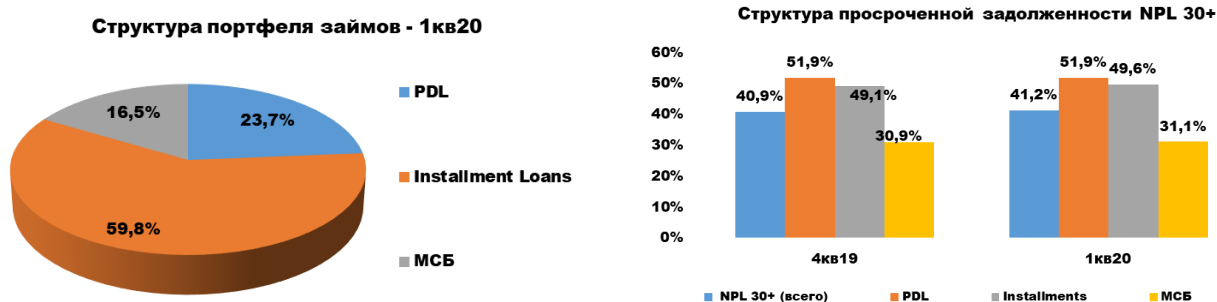
Так, по сегменту МСБ средняя сумма займа у компаний–участников анкетирования находится на уровне ~1 917 тыс. руб. по итогам I квартала 2020 года (относительно ~1 626 тыс. руб. кварталом ранее).

По займам физических лиц (PDL, Installments, POS) средняя сумма займа находится на уровне ~15,72 тыс. руб. по итогам I квартала 2020 года (что почти на 700 рублей больше относительно уровня IV квартала прошлого года).

Структура портфеля займов компаний–участников рэнкинга в разрезе направлений деятельности и доли просроченной задолженности выглядит следующим образом.

Диаграммы 3, 4. Структура портфеля займов, выданных МФО – участниками рэнкинга.

Структура просроченной (NPL 30+) задолженности



В целях расчета рэнкинга использовались данные по просроченной задолженности на сроке 30+.

В I кв20 просроченная задолженность продолжила рост, который находится в границах поквартальной динамики предыдущего периода.

Рост доли просроченных долгов (восходящий тренд на всем периоде рэнкинга НРА, начиная с 2018 года; текущий уровень – снова на максимуме с начала исследования по данным собираемых анкет участников рынка) подтверждает вывод о том, что компаниям сегмента необходимо продолжить усилия по ужесточению собственных процедур андеррайтинга, оценки рисков.

За I кв20 года также рассчитывалась операционная эффективность компаний–участников рэнкинга: CIR (Cost/Income Ratio, операционные расходы по отношению к доходам).

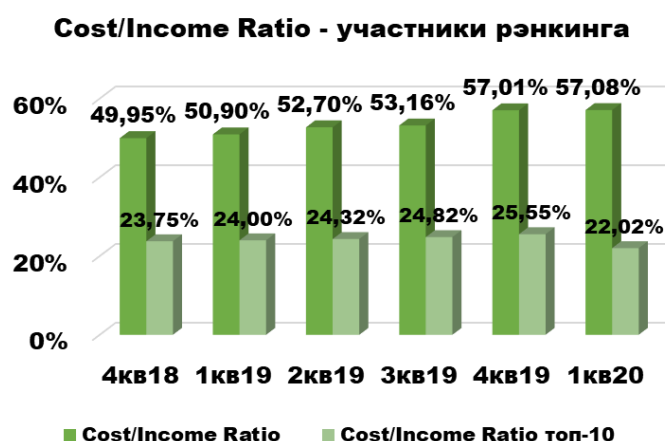
В операционные расходы включались: Административные / управленческие + коммерческие (маркетинг) + процессинг + колл-кешен + идентификация/верификация. Сформированный резерв не включался.

В операционные доходы за отчетный период включались: (% доходы - % расходы) + (комиссионные доходы - расходы) + прочие операционные доходы.

Рассчитанный **средний показатель операционной эффективности (Cost-income ratio, CIR) у компаний–участников рэнкинга составил 57,08%**. Отмечается поквартальный рост этого индикатора. Тем не менее, текущий уровень CIR позволяет делать вывод о том, что компании сегмента справляются с регулятивными требованиями.

Отдельно был рассчитан показатель CIR для топ-10 компаний рэнкинга: лидеры демонстрируют очень высокую способность генерации операционного дохода, ограничивая издержки на ведение бизнеса, при этом у лидеров рынка значение показателя снизилось относительно итогов предыдущего квартала.

Диаграмма 5. Отношение операционных расходов к доходам



Одним из способов снижения операционных расходов МФО остается развитие сегмента онлайн-выдач (таким образом физическое присутствие и сопутствующие затраты снижаются). Помимо положительного влияния на эффективность деятельности компаний это можно считать важным фактором с точки зрения ограничения рисков: самостоятельное оформление заявки на получение микрозайма на сайте, а не при посещении офиса, требуют от потенциальных заемщиков более разумного, ответственного и грамотного подхода к выбору кредитного продукта.

Прогноз динамики рынка микрофинансирования и оценка влияния кризисных явлений в экономике на сегмент МФО

Подтверждая ранее сделанные выводы, мы ожидаем, что микрофинансовая отрасль ощутит на себе влияние кризисных явлений, связанных последствиями пандемии COVID-19. На этом фоне ожидаемое ухудшение финансового положения (а следовательно – кредитной дисциплины) всех сегментов клиентской базы МФО – как физических лиц, так и ИП и МСБ может повлечь за собой рост просроченной задолженности, что в свою очередь обусловит сопоставимое повышение стоимости риска и увеличение давления на капитал микрофинансовых организаций. В преддверии запланированного НРА анкетирования компаний МФО по итогам деятельности во 2кв20 мы сохраняем прогноз по квартальной динамике просроченной задолженности на уровне 2,5%.

Дополнительным стресс-фактором является то, что особенность бизнес модели МФО состоит в непрерывности деятельности. В случае роста неплатежей или «заморозки» платежей ущерб для сегмента МФО может стать достаточно ощутимым, в отличие от банков, которые более устойчивы к риску и могут эффективно управлять ликвидностью в таком сценарии.

Динамика рынка микрофинансирования обусловлена следующими факторами:

- ✓ технологизация отрасли, выход МФО в онлайн, повышение доступности заимствований для потенциального клиента МФО;
- ✓ усиление надзора со стороны Банка России и дальнейшие изменения в регулировании: количественные и качественные ограничения или их комбинация (ограничения ежедневной процентной ставки; внесение изменений в расчет величины собственных средств и обязательных нормативов; «утяжеление» методики расчета. Как следствие – МФО будет требоваться капитал «хорошего качества»;

- ✓ возможность собственников оказать поддержку капитализации и предоставить фондирование в случае необходимости; способность МФО наращивать капитал за счет прибыли;
- ✓ мы ожидаем, что спрос на продукты МФО будет оставаться достаточно высоким и будет поддерживаться со стороны населения, так как банковские каналы кредитования будут закрыты для определенного круга потенциальных заемщиков, прежде всего из отраслей, наиболее пострадавших от кризиса и распространения коронавируса

О подготовке обзора и рэнкинга МФО

Национальное Рейтинговое Агентство реализует совместный проект с НАУМИР: рэнкинг подготовлен НРА и верифицирован Национальной ассоциацией участников микрофинансового рынка (НАУМИР) на основе анкетирования микрофинансовых и микрокредитных компаний по итогам их деятельности в 1 квартале 2020 года.

НРА проводит ранжирование по ключевым рыночным нишам, которые занимают компании сегмента (или компании, объединенные в контур одной Группы – в соответствии с предоставленными НРА анкетными данными).

В исследовании проводится сопоставление отдельных компаний (или компании, объединенные в контур одной Группы – в соответствии с предоставленными НРА анкетными данными) с рынком или с сегментом рынка, используя их данные по расходам. Рассчитана операционная эффективность: CIR (Cost/Income Ratio, операционные расходы по отношению к доходам). С этим учетом, рэнкинг освещает два важных блока:

- ✓ динамика сегмента/качество активов
- ✓ эффективность сегмента.

Показатели участников анкетирования

Всюду далее цифры приводятся в тыс. руб., если не указано иное.

Список лидеров по величине портфеля займов (Iкв20) среди участников рэнкинга выглядит следующим образом (данные по цессиям, которые у ряда компаний – в том числе лидеров рынка – повлекли за собой просадку активов - не учитывались).

Таблица 1. ТОП компаний по величине портфеля займов

№	Название	1кв20	4кв19
1	МФК "Займер"	6 206 209,00	5 377 638,00
2	МФК "МигКредит"	5 664 942,00	6 048 391,00
3	ГК MoneyMan	5 500 540,00	5 407 611,00
4	МФК "Центр финансовой поддержки" ("ВиваДеньги")	3 704 984,46	3 392 642,04
5	МКК "Деньги Сразу"	3 640 008,00	4 382 320,92
6	МКК "OneClickMoney"	3 630 500,00	3 291 869,00
7	МФК "CarMoney"	3 559 590,00	3 267 350,00
8	Eqvanta	3 135 905,37	2 468 465,67
9	МКК "Арифметика"	2 542 077,00	2 349 176,00
10	МФК "Саммит"	2 408 017,00	2 478 862,52
11	МФК "ЭйрЛоанс" (Kviku)	1 973 640,00	1 546 511,00
12	МКК "ФИНМОЛЛ"	1 936 421,00	2 065 109,00
13	МФК "До Зарплаты"	1 824 053,47	1 603 501,52
14	МФК "ВЭББАНКИР"	1 688 185,00	1 555 899,00
15	МФК ВЕРИТАС	1 650 444,00	1 604 608,00
16	МФК "Микро Капитал"	1 605 280,23	1 762 215,91
17	Удмуртский фонд развития предпринимательства	1 443 052,81	1 434 364,57
18	МКК Срочноденьги	1 380 878,00	1 209 172,00
19	МКК Макро	1 052 028,00	964 442,00
20	МКК "ФИНТЕРРА"	914 333,00	875 631,00
21	МКК "ПРОФИРЕАЛ"	839 356,00	822 375,00
22	МКК "Фонд микрофинансирования субъектов малого и среднего предпринимательства в Ставропольском крае"	768 514,00	726 264,00
23	МКК "Ваш инвестор"	759 290,00	690 712,00
24	МКК "Агентство по поддержке малого и среднего бизнеса в Чувашской Республике"	684 942,30	648 334,40
25	МКК ВО "Фонд поддержки МСП"	631 798,00	616 779,00
26	МФК "Платиза.ру"	596 603,00	539 440,00
27	АНО Башкирская микрокредитная компания	539 413,00	566 058,00
28	МКК "Развитие"	520 668,00	529 609,00
29	Фонд микрокредитования Иркутской области	513 094,00	530 121,00
30	МКК "Фонд поддержки малого предпринимательства Хабаровского края"	477 570,00	477 470,00
31	Центр микрофинансирования Астраханского ФПМСП	390 241,00	362 537,00
32	МФК Кредитех Рус	381 161,00	437 345,00
33	МКК Фонд развития предпринимательства Воронежской области	356 451,00	345 047,00
34	МКК ФМСО	248 924,80	240 545,43
35	МКК "ДОМфинанс"	210 692,00	197 200,00
36	МФК Фонд развития городского округа "город Якутск"	178 182,00	187 612,00
37	МКК Ростовский муниципальный фонд поддержки предпринимательства	124 902,00	118 759,00
38	Фонд развития промышленности Забайкальского края	122 537,00	107 223,00
39	МКК "Региональный центр микрофинансирования Республики Мордовия"	108 229,71	114 744,42
40	МКК "АЛЕКСУМ"	103 447,00	91 272,00

Таблица 2. ТОП компаний по объему квартального оборота (выдача)

№	Название	1кв20	4кв19
1	МФК "Займер"	3 689 000,00	3 330 688,00
2	Eqvanta	2 720 225,00	2 751 889,00
3	ГК MoneyMan	2 689 661,00	2 466 016,00
4	МФК "МигКредит"	1 799 825,00	2 017 415,89
5	МФК "ВЭББАНКИР"	1 673 392,00	1 768 641,00
6	МКК "Арифметика"	1 583 053,00	1 608 723,00
7	МФК ВЕРИТАС	1 166 030,00	1 285 692,00
8	МКК "Деньги Сразу"	1 148 970,00	1 011 061,28
9	МФК "До Зарплаты"	1 126 941,93	976 998,66
10	МФК "Центр финансовой поддержки" ("ВиваДеньги")	1 046 545,38	972 688,92
11	МФК "CarMoney"	1 012 822,00	1 218 684,00
12	МКК "OneClickMoney"	981 499,00	713 292,54
13	МКК Макро	955 278,00	1 047 237,00
14	МКК Срочноденьги	903 026,00	861 611,08
15	МФК "ЭйрЛоанс" (Kviku)	881 617,00	814 273,00
16	МКК "ФИНМОЛЛ"	881 424,00	1 396 026,00
17	МФК "Саммит"	644 213,00	690 017,00
18	МКК "ФИНТЕРРА"	474 653,00	485 531,00
19	МФК Кредитех Рус	302 946,00	394 009,00
20	МКК "Ваш инвестор"	299 025,00	964 282,00
21	МФК "Микро Капитал"	248 081,10	399 297,27
22	Удмуртский фонд развития предпринимательства	231 287,66	522 996,84
23	МКК "Фонд микрофинансирования субъектов малого и среднего предпринимательства в Ставропольском крае"	199 720,07	207 391,00
24	МФК "Платиза.ру"	164 210,00	200 737,00
25	МКК "Агентство по поддержке малого и среднего бизнеса в Чувашской Республике"	147 568,00	187 667,00
26	МКК "ПРОФИРЕАЛ"	118 147,00	148 296,00
27	МКК ВО "Фонд поддержки МСП"	97 556,00	149 817,00
28	Фонд микрокредитования Иркутской области	90 000,00	294 030,00
29	МКК "Фонд поддержки малого предпринимательства Хабаровского края"	85 587,65	110 629,00
30	АНО Башкирская микрокредитная компания	83 308,00	189 192,40

Среди компаний, заполнивших анкету Агентства, выдающих займы с обеспечением, лидеры выглядят следующим образом.

Таблица 3. ТОП портфелей компаний, выдающих займы с обеспечением

№	Название	Размер обеспеченного портфеля	Размер портфеля займов, текущий квартал	Коэффициент покрытия, текущий квартал	Коэффициент покрытия, предыдущий квартал
1	МФК "CarMoney"	3 559 590,00	3 559 590,00	100,00%	100,00%
2	Удмуртский фонд развития предпринимательства	1 443 052,81	1 443 052,81	100,00%	100,00%
3	МФК "Микро Капитал"	1 370 228,78	1 605 280,23	85,36%	85,36%
4	МКК "Фонд микрофинансирования субъектов малого и среднего предпринимательства в Ставропольском крае"	768 514,00	768 514,00	100,00%	100,00%
5	МКК "Ваш инвестор"	759 290,00	759 290,00	100,00%	100,00%
6	МКК "Агентство по поддержке малого и среднего бизнеса в Чувашской Республике"	684 907,10	684 942,30	99,99%	99,99%
7	МКК ВО "Фонд поддержки МСП"	631 798,00	631 798,00	100,00%	100,00%
8	Фонд микрокредитования Иркутской области	594 021,00	513 094,00	115,77%	110,30%
9	АНО Башкирская микрокредитная компания	539 413,00	539 413,00	100,00%	100,00%
10	МКК "Развитие"	520 668,00	520 668,00	100,00%	100,00%

Таблица 4. ТОП компаний в сегменте POS

№	Название	1кв20	4кв19
1	МКК "ФИНМОЛЛ"	1 120 461,00	1 313 603,00
2	МФК "ЭйрЛоанс" (Kviku)	355 179,00	310 197,00
3	МФК "МигКредит"	271 766,45	256 244,54

Таблица 5. ТОП компаний в сегменте PDL

№	Название	1кв20	4кв19
1	МФК "Займер"	6 121 381,00	5 310 270,00
2	ГК MoneyMan	4 277 406,00	4 158 790,00
3	МКК "OneClickMoney"	3 604 548,00	3 203 001,00
4	МКК "Деньги Сразу"	2 696 524,00	3 997 323,71
5	МФК "ВЭББАНКИР"	1 661 837,00	1 520 164,00
6	МФК ВЕРИТАС	1 650 444,00	1 604 608,00
7	Eqvanta	1 610 743,00	1 368 125,50
8	МКК Срочноденьги	1 193 354,00	1 042 851,00
9	МКК Макро	1 052 028,00	964 442,00
10	МКК "ФИНТЕРРА"	826 835,00	801 924,00
11	МФК "Платиза.ру"	596 603,00	539 440,00
12	МФК "До Зарплаты"	472 612,60	522 651,65
13	МФК Кредитех Рус	356 871,00	405 310,00
14	МФК "Саммит"	295 005,00	322 670,99
15	МКК "ДОМфинанс"	210 692,00	197 200,00
16	МКК "Арифметика"	48 054,00	49 297,00
17	МФК "МигКредит"	44 914,00	45 972,00
18	МКК "Евраз"	35 004,00	63 296,00
19	МФК "Центр финансовой поддержки" ("ВиваДеньги")	26 013,65	23 889,89
20	МКК "ФИНМОЛЛ"	6 853,00	5 305,00

Таблица 6. ТОП компаний в сегменте Installments

№	Название	1кв20	4кв19
1	МФК "МигКредит"	5 348 261,55	5 746 174,46
2	МФК "Центр финансовой поддержки" ("ВиваДеньги")	3 678 970,80	3 368 752,15
3	МФК "CarMoney"	3 559 590,00	3 267 350,00
4	МКК "Арифметика"	2 494 023,00	2 299 879,00
5	МФК "Саммит"	2 097 831,00	2 140 444,68
6	МФК "ЭйрЛоанс" (Kviku)	1 616 372,00	1 234 225,00
7	Eqvanta	1 279 508,00	911 626,12
8	МФК "До Зарплаты"	1 244 019,26	965 840,20
9	ГК MoneyMan	1 223 134,00	1 248 821,00
10	МКК "Деньги Сразу"	943 484,00	384 997,21
11	МКК "ПРОФИРЕАЛ"	839 356,00	822 375,00
12	МКК "ФИНМОЛЛ"	809 107,00	746 201,00
13	МФК "Микро Капитал"	727 735,71	775 576,10
14	МКК "Ваш инвестор"	690 110,00	627 353,00
15	МКК ВО "Фонд поддержки МСП"	631 798,00	616 779,00
16	АНО Башкирская микрокредитная компания	539 413,00	566 058,00
17	Фонд микрокредитования Иркутской области	513 094,00	530 121,00
18	МКК Срочноденьги	187 524,00	166 321,00
19	МФК "Займер"	84 828,00	62 118,00
20	МКК "ФИНТЕРРА"	77 045,00	61 839,00

Таблица 7. ТОП компаний в сегменте МСБ

№	Название	1кв20	4кв19
1	Удмуртский фонд развития предпринимательства	1 443 052,81	1 434 364,57
2	МФК "Микро Капитал"	877 544,51	986 639,81
3	МКК "Фонд микрофинансирования субъектов малого и среднего предпринимательства в Ставропольском крае"	768 514,00	726 264,00
4	МКК "Агентство по поддержке малого и среднего бизнеса в Чувашской Республике"	684 942,30	648 334,40
5	МКК ВО "Фонд поддержки МСП"	631 798,00	616 779,00
6	АНО Башкирская микрокредитная компания	539 413,00	566 058,00
7	МКК "Развитие"	500 668,00	509 609,00
8	МКК "Фонд поддержки малого предпринимательства Хабаровского края"	459 208,00	455 776,00
9	Центр микрофинансирования Астраханского ФПМСП	390 241,00	298 334,00
10	МКК Фонд развития предпринимательства Воронежской области	356 451,00	345 047,00
11	МКК ФМСО	248 924,80	240 545,43
12	МФК Фонд развития городского округа "город Якутск"	158 464,00	171 903,00
13	МКК Ростовский муниципальный фонд поддержки предпринимательства	124 902,00	118 759,00
14	МКК "Региональный центр микрофинансирования Республики Мордовия"	108 229,71	114 744,42
15	МФК "До Зарплаты"	107 421,62	115 009,66
16	Фонд развития промышленности Забайкальского края	99 487,00	84 173,00
17	МКК "АЛЕКСУМ"	41 785,00	43 839,00
18	Eqvanta	38 171,00	22 908,76
19	МКК "Ваш инвестор"	25 356,00	17 260,00
20	МФК "Саммит"	8 452,00	8 759,44

Таблица 8. ТОП компаний по показателю CIR

№	Название	1кв20	4кв19
1	МФК "ЭйрЛоанс" (Kviku)	13,08%	13,83%
2	Eqvanta	17,17%	26,38%
3	МКК "Деньги Сразу"	18,77%	306,44%
4	МФК "МигКредит"	20,96%	26,14%
5	МФК "До Зарплаты"	21,48%	6,42%
6	МКК Срочноденьги	22,89%	29,11%
7	МКК "ДОМфинанс"	24,70%	29,61%
8	ГК MoneyMan	26,53%	23,63%
9	МФК "ВЭББАНКИР"	26,74%	24,45%
10	МФК "Займер"	27,84%	26,96%
11	МФК "Саммит"	28,07%	27,46%
12	МКК Макро	38,56%	65,03%
13	МФК "Платиза.ру"	39,81%	34,87%
14	Центр микрофинансирования Астраханского ФПМСП	43,34%	76,75%
15	МКК "OneClickMoney"	44,66%	27,74%
16	МКК "Арифметика"	53,03%	49,34%
17	МКК "Фонд микрофинансирования субъектов малого и среднего предпринимательства в Ставропольском крае"	53,58%	91,65%
18	МКК "ФИНМОЛЛ"	57,67%	49,61%
19	МКК "Ваш инвестор"	58,63%	59,64%
20	МКК ВО "Фонд поддержки МСП"	59,21%	50,48%
21	АНО Башкирская микрокредитная компания	60,71%	84,56%
22	Фонд развития промышленности Забайкальского края	61,29%	76,75%
23	МКК Фонд развития предпринимательства Воронежской области	61,84%	78,66%
24	МКК "Фонд поддержки малого предпринимательства Хабаровского края"	65,97%	95,60%
25	МКК "Агентство по поддержке малого и среднего бизнеса в Чувашской Республике"	71,64%	53,55%
26	МКК "ФИНТЕРРА"	72,71%	98,98%
27	МКК Ростовский муниципальный фонд поддержки предпринимательства	77,29%	83,93%
28	Фонд микрокредитования Иркутской области	84,21%	82,57%
29	МКК "Региональный центр микрофинансирования Республики Мордовия"	85,21%	83,22%
30	МКК ФМСО	86,05%	66,14%

Общий перечень компаний - участников рэнкинга (*)

Таблица 9.

№	Наименование МФО	Портфель займов (1кв20), тыс руб.	Портфель займов (4кв19), тыс руб.	Изм
1	МФК "Займер"	6 206 209,00	5 377 638,00	15,41%
2	МФК "МигКредит"	5 664 942,00	6 048 391,00	-6,34%
3	ГК MoneyMap	5 500 540,00	5 407 611,00	1,72%
4	МФК "Центр финансовой поддержки" ("ВиваДеньги")	3 704 984,46	3 392 642,04	9,21%
5	МКК "Деньги Сразу"	3 640 008,00	4 382 320,92	-16,94%
6	МКК "OneClickMoney"	3 630 500,00	3 291 869,00	10,29%
7	МФК "CarMoney"	3 559 590,00	3 267 350,00	8,94%
8	Eqvanta	3 135 905,37	2 468 465,67	27,04%
9	МКК "Арифметика"	2 542 077,00	2 349 176,00	8,21%
10	МФК "Саммит"	2 408 017,00	2 478 862,52	-2,86%
11	МФК "ЭйрЛоанс" (Kviku)	1 973 640,00	1 546 511,00	27,62%
12	МКК "ФИНМОЛЛ"	1 936 421,00	2 065 109,00	-6,23%
13	МФК "До Зарплаты"	1 824 053,47	1 603 501,52	13,75%
14	МФК "ВЭББАНКИР"	1 688 185,00	1 555 899,00	8,50%
15	МФК ВЕРИТАС	1 650 444,00	1 604 608,00	2,86%
16	МФК "Микро Капитал"	1 605 280,23	1 762 215,91	-8,91%
17	Удмуртский фонд развития предпринимательства	1 443 052,81	1 434 364,57	0,61%
18	МКК Срочноденьги	1 380 878,00	1 209 172,00	14,20%
19	МКК Макро	1 052 028,00	964 442,00	9,08%
20	МКК "ФИНТЕРРА"	914 333,00	875 631,00	4,42%
21	МКК "ПРОФИРЕАЛ"	839 356,00	822 375,00	2,06%
22	МКК "Фонд микрофинансирования субъектов малого и среднего предпринимательства в Ставропольском крае"	768 514,00	726 264,00	5,82%
23	МКК "Ваш инвестор"	759 290,00	690 712,00	9,93%
24	МКК "Агентство по поддержке малого и среднего бизнеса в Чувашской Республике"	684 942,30	648 334,40	5,65%
25	МКК ВО "Фонд поддержки МСП"	631 798,00	616 779,00	2,44%
26	МФК "Платиза.ру"	596 603,00	539 440,00	10,60%
27	АНО Башкирская микрокредитная компания	539 413,00	566 058,00	-4,71%
28	МКК "Развитие"	520 668,00	529 609,00	-1,69%
29	Фонд микрокредитования Иркутской области	513 094,00	530 121,00	-3,21%
30	МКК "Фонд поддержки малого предпринимательства Хабаровского края"	477 570,00	477 470,00	0,02%
31	Центр микрофинансирования Астраханского ФПМСП	390 241,00	362 537,00	7,64%
32	МФК Кредитех Рус	381 161,00	437 345,00	-12,85%
33	МКК Фонд развития предпринимательства Воронежской области	356 451,00	345 047,00	3,31%
34	МКК ФМСО	248 924,80	240 545,43	3,48%
35	МКК "ДОМфинанс"	210 692,00	197 200,00	6,84%
36	МФК Фонд развития городского округа "город Якутск"	178 182,00	187 612,00	-5,03%
37	МКК Ростовский муниципальный фонд поддержки предпринимательства	124 902,00	118 759,00	5,17%
38	Фонд развития промышленности Забайкальского края	122 537,00	107 223,00	14,28%
39	МКК "Региональный центр микрофинансирования Республики Мордовия"	108 229,71	114 744,42	-5,68%
40	МКК "АЛЕКСУМ"	103 447,00	91 272,00	13,34%
41	МКК "Евраз"	41 634,00	69 296,00	-39,92%

(*) данные по портфелям не учитывают цессии, сделанные в 1кв19