



НАЦИОНАЛЬНОЕ
РЕЙТИНГОВОЕ
АГЕНТСТВО

Трансграничные переводы: сальдо в минусе

Краткий аналитический обзор НРА



Oct 5

Returning Visits

Москва, 2017

Объем денежных переводов из России в другие страны в 2016 году вырос на 2,3% и составил 35,9 млрд долл. (в рублевом выражении - 11,5% и 2,4 трлн руб.). По сравнению с 2012 годом объем переводов сократился на 26,4% в долларовом выражении, а в рублевом вырос на 60%. Значительная волатильность курса рубля к доллару заметно искажает динамику показателей, выраженных в иностранной валюте. Сумма переводов в Россию за последние 4 года сокращается на 1-3% в год в долларовом выражении, ежегодное отрицательное сальдо переводов (превышение переводов из страны над переводами в Россию) в среднем составляет около 1,3 трлн руб. В 2016 году и 1 кв. 2017 лидирующей страной одновременно по переводам в Россию и из России является Швейцария. По итогам 2017 года объем переводов денежных средств из России может составить около 2 трлн руб. (минус 16% по отношению к 2016 году).

Объем денежных переводов из России в другие страны в 2016 году вырос на 11,5% в рублевом выражении и составил 2,4 трлн руб. Объем переводов за 4 года вырос на 60% (с 2012 по 2016 годы); в долларовом исчислении, напротив, сумма переводов сократилась на 26% (2016 к 2012). Значительная волатильность курса рубля к доллару заметно искажает динамику объемов переводов в долларовом выражении.

Пик трансграничных переводов из России (2,66 трлн руб. в год) был достигнут в 2014 году, в результате резкого роста перечислений средств в дальнее зарубежье (+61,8%) на фоне политических и экономических потрясений. В 2015 году последовал такой же резкий провал объемов переводов (суммарные переводы сократились на 19% в рублевом выражении).

Объем переводов из России в первом квартале года в рублевом выражении рос в 2014 и 2016 годах (65% и 23% соответственно) и сокращался в 2015 и 2017 годах (на 16,5% и 19,2% соответственно). При этом в долларовом исчислении суммы денежных переводов первого квартала в последние три года показывают слабо положительную динамику, после резкого сокращения в 2015 году (1 кв. 2015 – 7,8 млрд долл., 1 кв. 2016 – 8,1 млрд долл., 1 кв. 2017 – 8,3 млрд долл.).

Денежные переводы в страны дальнего зарубежья демонстрируют очень высокую волатильность на фоне доминирования их доли в общей сумме переводов. Доля переводов в дальнее зарубежье выросла за 4 года с 60% до 72% (в 2016 году). По итогам 1 квартала 2017 года доля переводов в

страны СНГ составила 25,6%, а в дальнее зарубежье - 74,4%. Динамика переводов средств в страны СНГ более стабильная – темпы прироста объемов в 2012-2016 колебались в диапазоне от -7,8% до 16,2% (в дальнее зарубежье – от -23,3% до 61,8%). Наибольшую долю в переводах средств в страны СНГ в 1 кв. 2017 занимали Узбекистан, Таджикистан и Киргизия (в 2012 году второе место принадлежало Украине). В 2016 году в Узбекистан из России было переведено 158 млрд руб. (в 2012 – 173 млрд, в 2014 (пик переводов) – 354 млрд руб.), в Таджикистан – 111 млрд руб. в 2016 (в 2012 – 109 млрд руб., в 2014 - 240 млрд руб.), в Киргизию – 99,6 млрд руб. в 2016 (в 2012 – 54,7 млрд руб., в 2014 – 126 млрд руб.). Переводы средств в Украину сократились наиболее драматично – с 96 млрд руб. в 2012 (152 млрд руб. в 2014) до 58,6 млрд руб. в 2016 году.

Доля резидентов в структуре переводов средств из России за 4 года выросла на 7 п.п., при этом в переводах в страны СНГ доля резидентов снизилась на 6 п.п. В страны дальнего зарубежья резидентами было перечислено в 2016 году около 1,4 трлн руб. (в 2012 - 0,7 трлн руб.). Доля переводов через платежные системы за 5 лет сократилась с 43% в 2012 году до 20% в 2016.

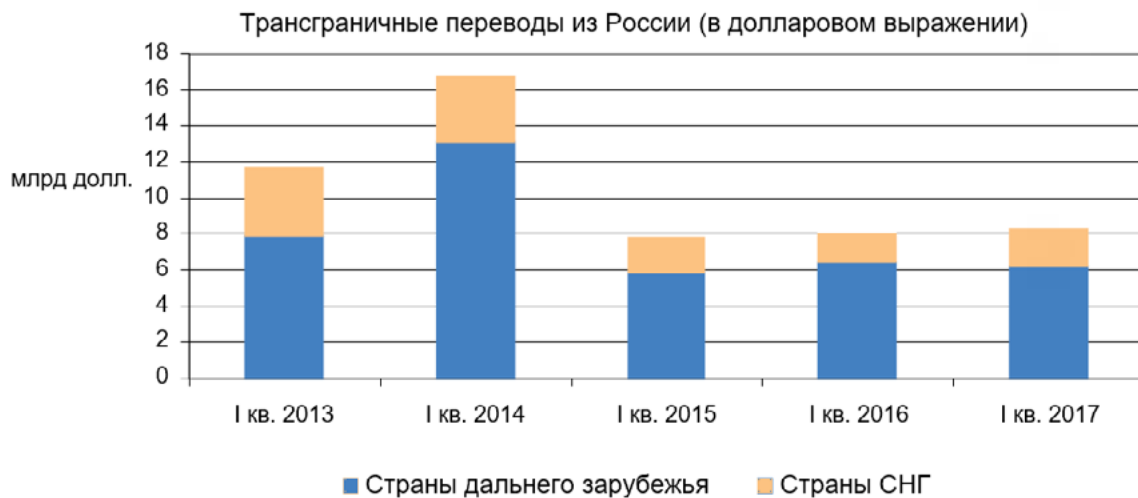
Среди стран-адресатов денежных переводов из России наибольшая доля в 1 кв. 2017 года принадлежала Швейцарии, в нее было направлено 1 млрд долл. (за 2016 год – 5,1 млрд долл). В предшествующие три года наибольшие средства направлялись также в эту страну. В тройку лидеров среди стран-адресатов входят также Узбекистан и Латвия, при этом доля Латвии за 4 года увеличилась почти в 4 раза (с 1,5% в 2012 году до 5,9% в 2016). Швейцария и Латвия лидируют также среди стран, из которых денежные переводы направляются в Россию.

Объем переводов средств из других стран в Россию за последние 4 года слабо сокращался (в долларовом выражении), в отличие от высокой волатильности переводов из России. Ежегодная сумма переводов средств в Россию в 2013-2016 годах составляла 18-20 млрд долл. Рублевый эквивалент таких переводов при этом рос: 631 млрд руб. в 2013, 741 млрд руб. в 2014, 1,1 трлн руб. в 2015, 1,23 трлн руб. в 2016. Отрицательная разница между переводами средств в Россию и за ее пределы (отрицательное сальдо переводов) за последние 5 лет в среднем составляла 1,28 трлн руб. в год.

По итогам 2017 года объем переводов денежных средств из России может составить около 2 трлн руб. (при сохранении имевшегося на рынке за последние 3 года соотношения квартальных и годовых данных). При реализации данного прогноза темпы сокращения объемов переводов из России по итогам

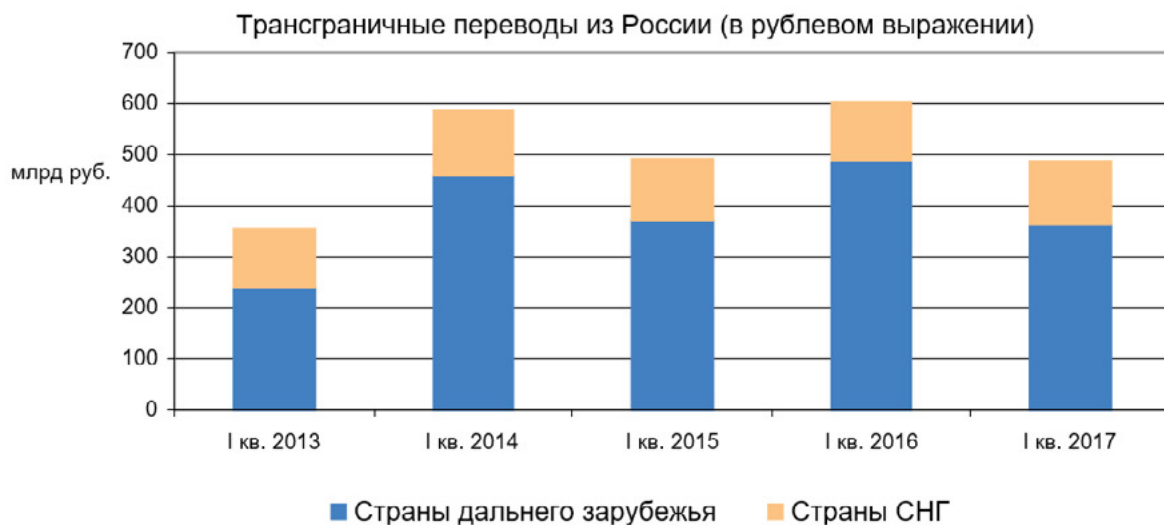
года составят около 16%. Давление на объемы трансграничных переводов в 2017 году будут оказывать рост числа трудовых мигрантов, получивших российское гражданство за последнее время, а также введенные Украиной ограничения на использование российских платежных систем и ответные меры России.

График 1. Суммы денежных переводов первого квартала в долларовом исчислении в последние три года почти не менялись, после резкого сокращения в 2015 году



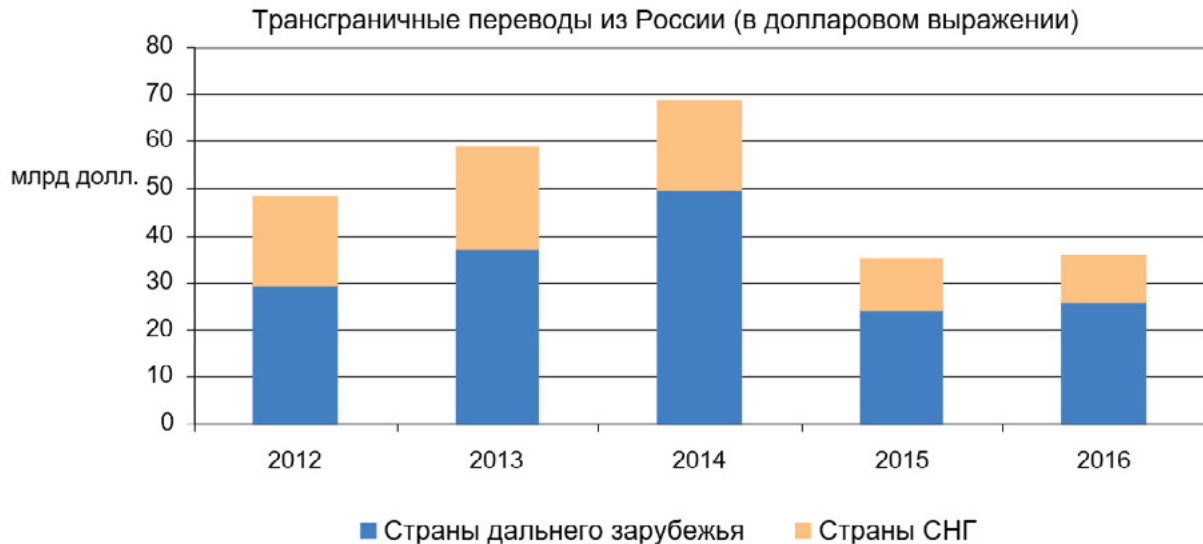
Источник: НРА по данным Банка России

График 2. Переводы из России в рублевом выражении росли в 1 квартале 2014 и 2016 гг., и сокращались в 1 квартале 2015 и 2017 гг.



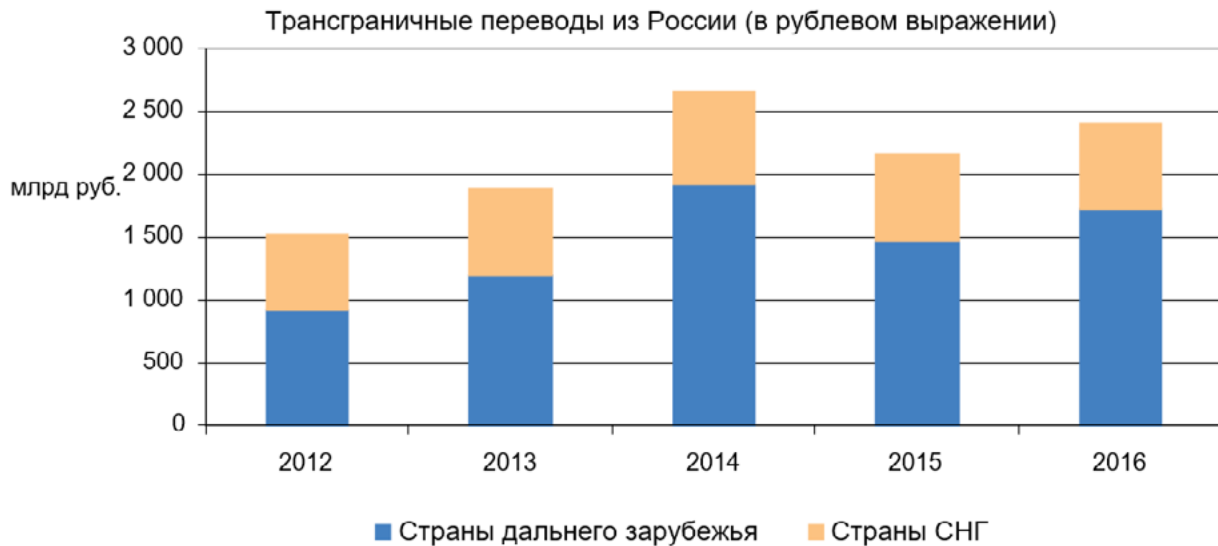
Источник: НРА по данным Банка России

График 3. Сумма переводов из России в долларовом выражении в 2016 году выросла на 2,3%, а на горизонте пяти лет сократилась на 26%



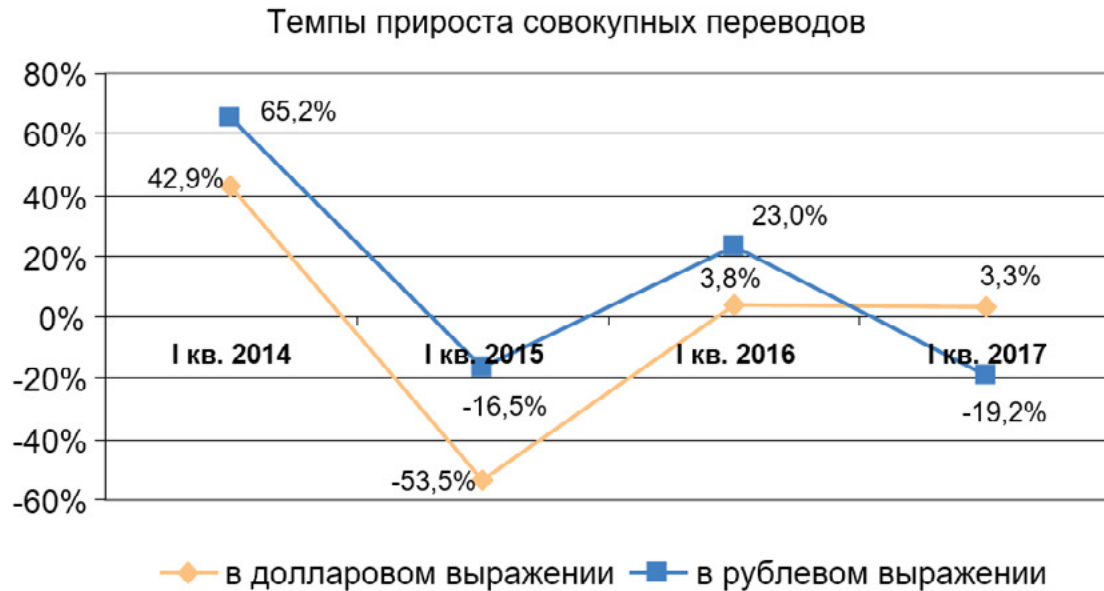
Источник: НРА по данным Банка России

График 4. В рублевом выражении объемы денежных переводов менее волатильны, чем в долларовом, прирост объемов в 2016 году составил 11,5%



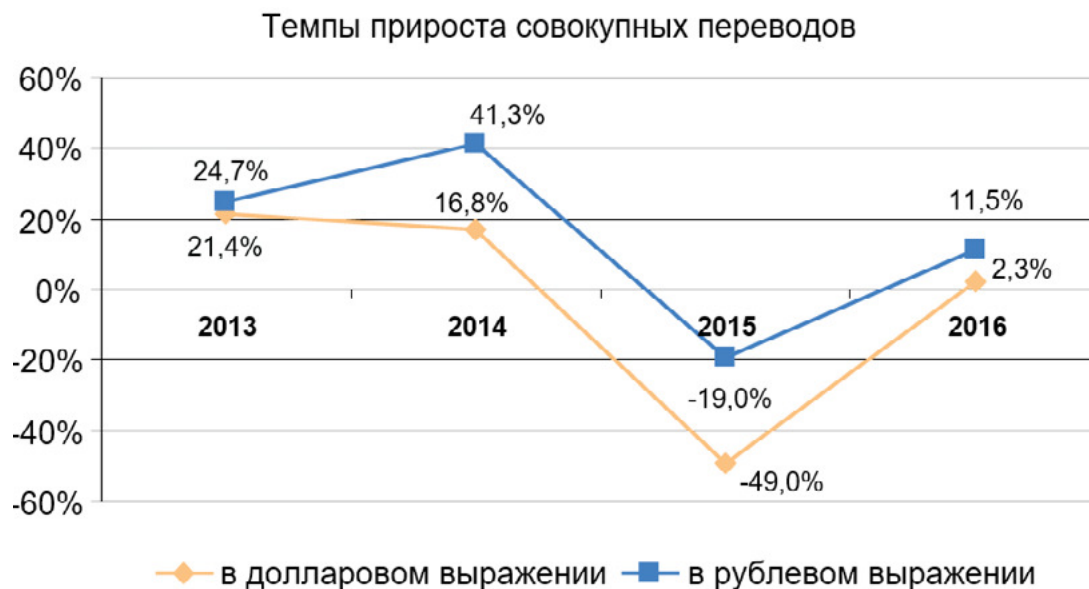
Источник: НРА по данным Банка России

График 5. Значительная волатильность курса рубля к доллару заметно искажает динамику объемов переводов в долларовом выражении



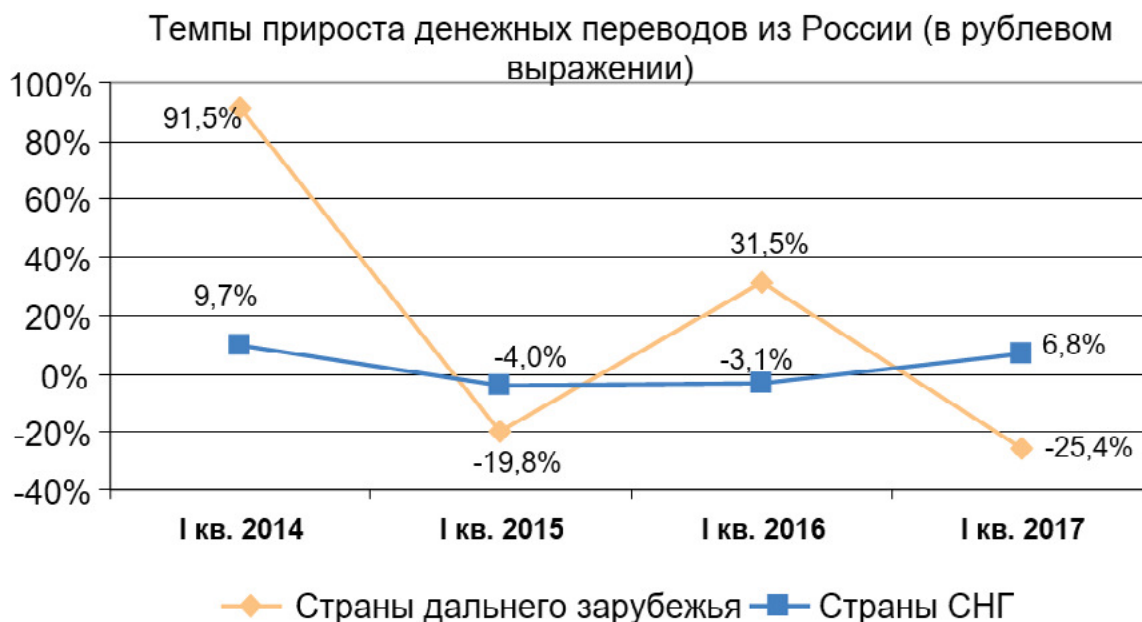
Источник: НРА по данным Банка России

График 6. События 2014 года привели к быстрому росту объемов переводов средств из России, но уже в 2015 году произошло резкое падение сумм переводов



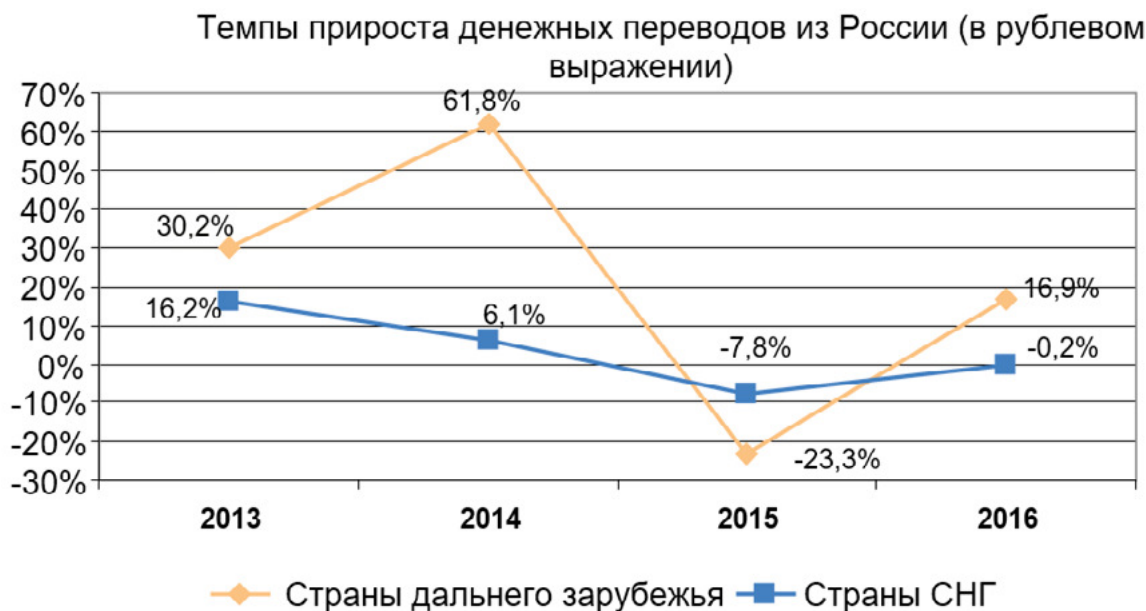
Источник: НРА по данным Банка России

График 7. Денежные переводы в страны дальнего зарубежья демонстрируют очень высокую волатильность на фоне доминирования их доли в общей сумме переводов



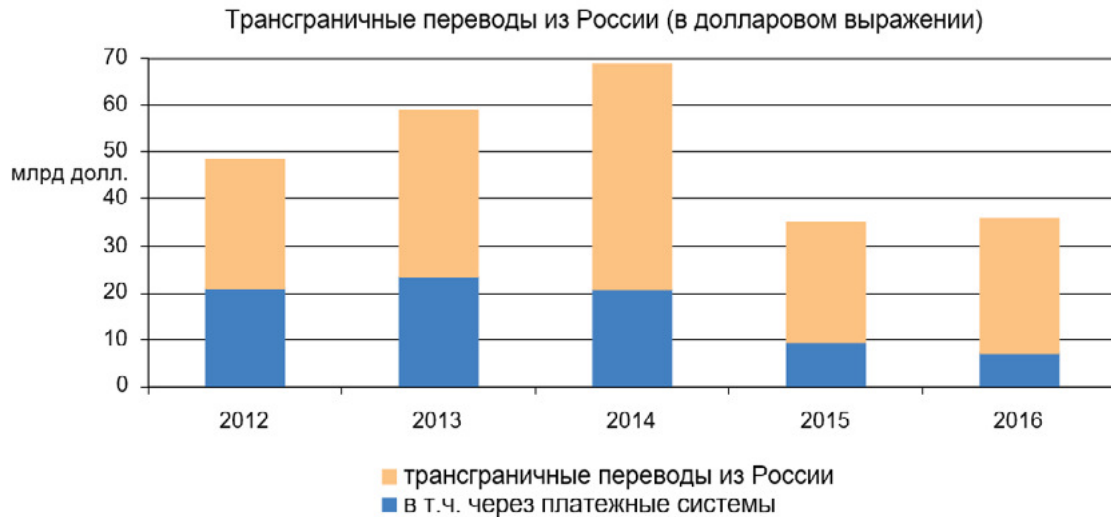
Источник: НРА по данным Банка России

График 8. Политические события в 2014 году обусловили стремительный рост объемов денежных переводов из России в страны дальнего зарубежья



Источник: НРА по данным Банка России

График 9. Доля переводов через платежные системы за 5 лет сократилась с 43% до 20%



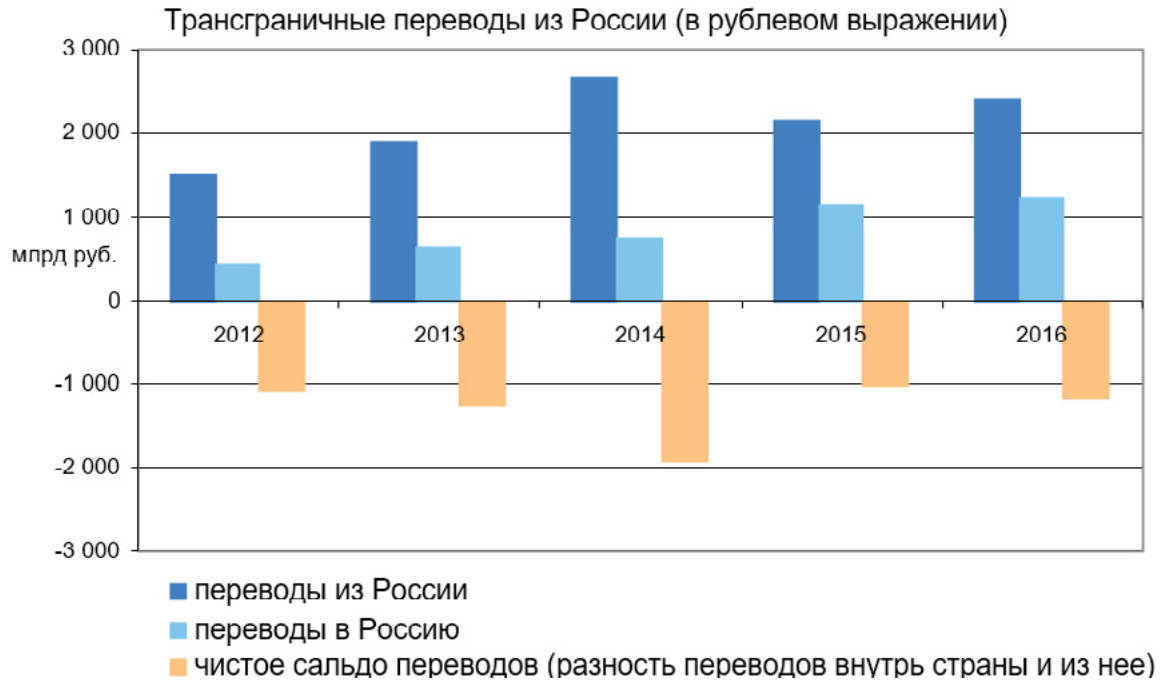
Источник: НРА по данным Банка России

График 10. Объем переводов средств в Россию почти не менялся за последние 4 года, в отличие от высокой волатильности переводов из России



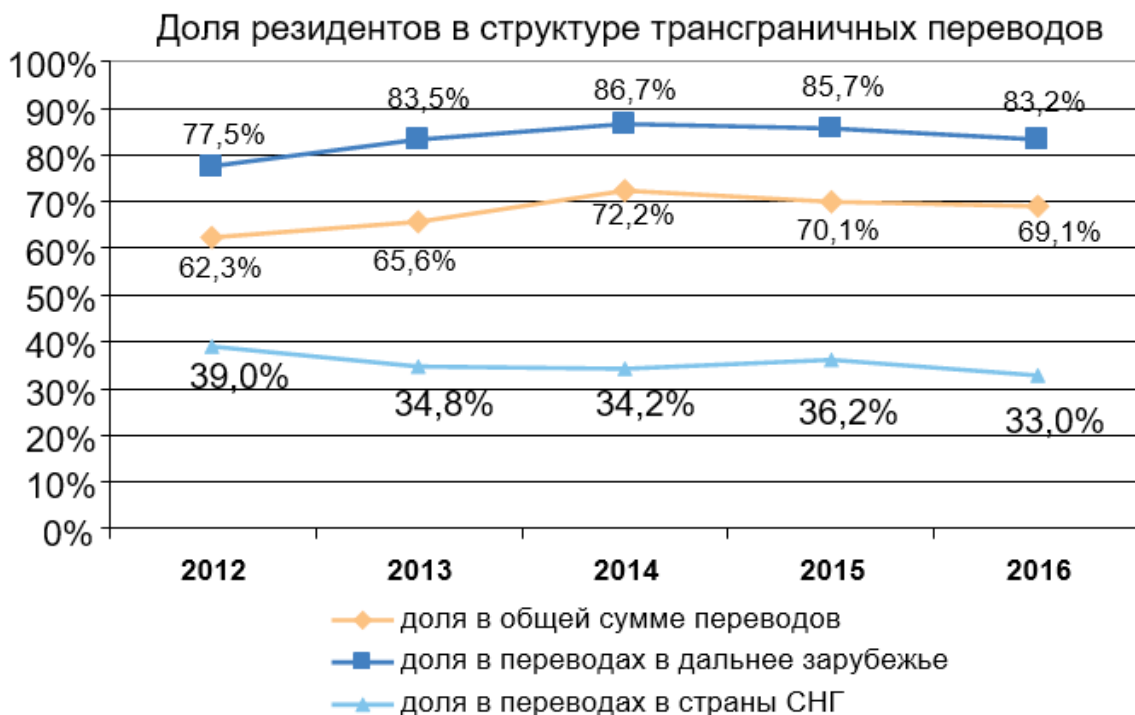
Источник: НРА по данным Банка России

График 11. Отрицательная разница между переводами средств в Россию и за ее пределы за последние 5 лет в среднем составляла 1,28 трлн руб. в год



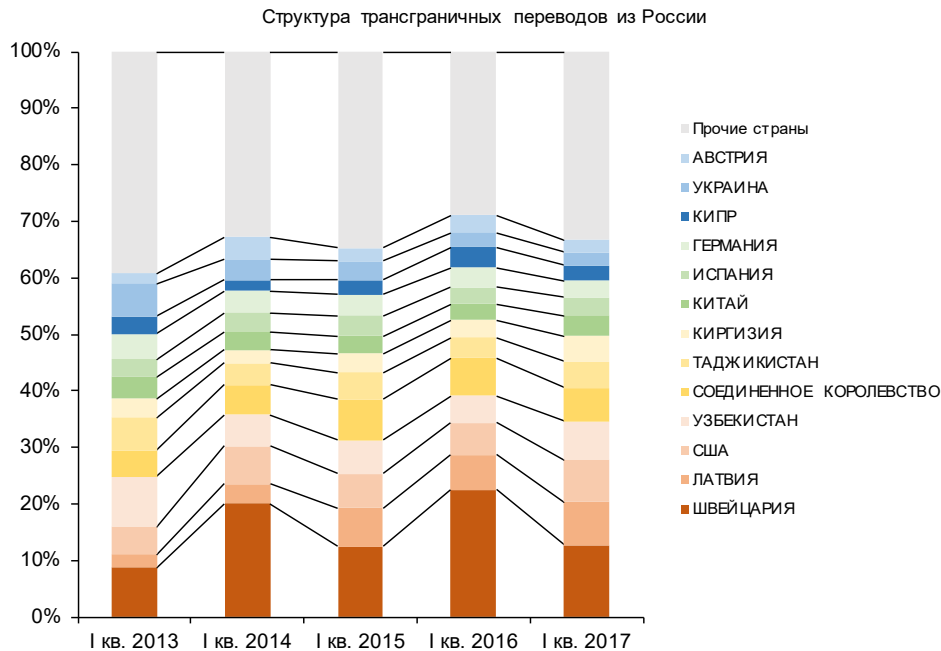
Источник: НРА по данным Банка России

График 12. Доля резидентов в структуре переводов средств из России за 5 лет выросла на 7 п.п., при этом в переводах в страны СНГ доля резидентов снизилась на 6 п.п.



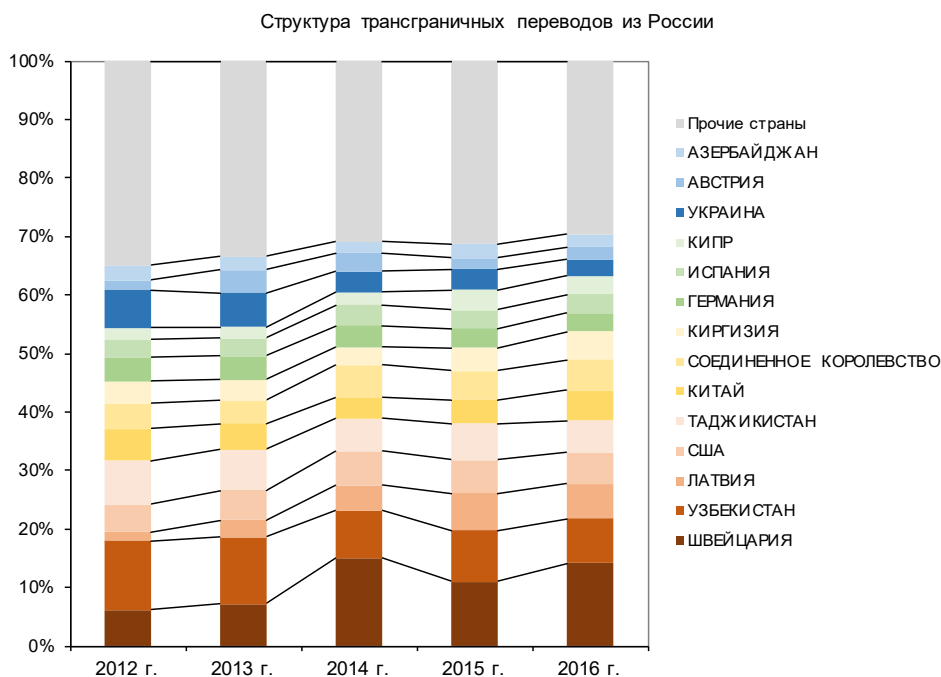
Источник: НРА по данным Банка России

График 13. Среди стран-адресатов денежных переводов наибольшая доля в 1 кв. 2017 года принадлежала Швейцарии; в предыдущие три года наибольшие средства направлялись также в эту страну



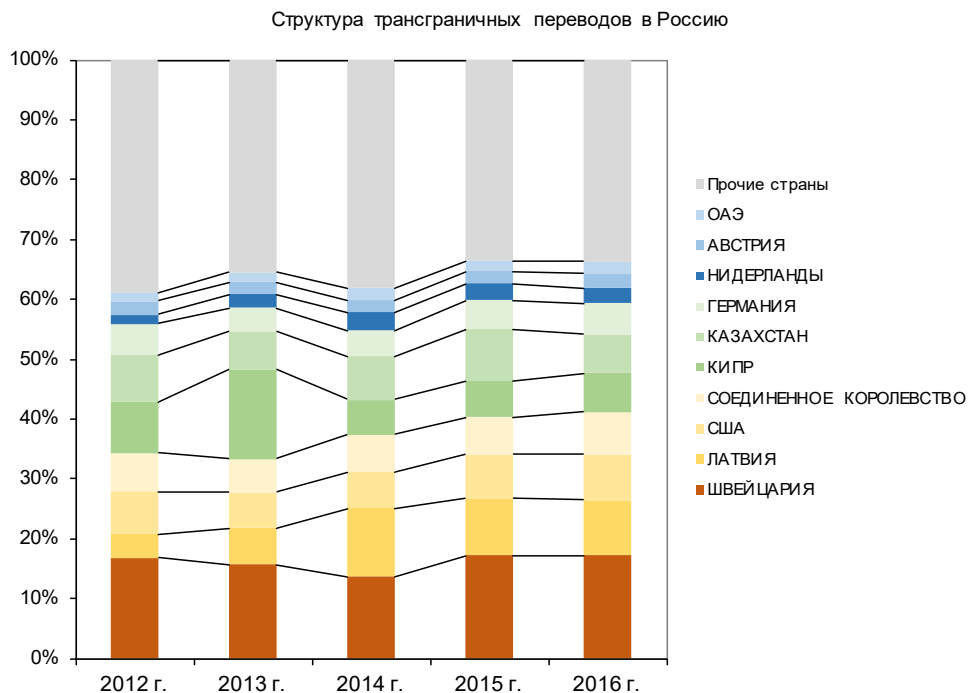
Источник: НРА по данным Банка России

График 14. Тройку лидеров среди стран-адресатов денежных переводов из России (по годовым данным) составляют Швейцария, Узбекистан, Латвия; доля Латвии за 5 лет увеличилась почти в 4 раза



Источник: НРА по данным Банка России

График 15. Швейцария и Латвия лидируют также среди стран, из которых денежные переводы направляются в Россию



Источник: НРА по данным Банка России

123007, г. Москва, Хорошевское шоссе, д. 32А
тел./факс: +7 (495) 122-22-55
www.ra-national.ru

Участие в индивидуальных рейтингах

Департамент клиентского обслуживания:

+7 (495) 122-22-55 #113, 132, 142

info@ra-national.ru

Участие в рэнкингах и дистанционных рейтингах

Департамент рейтинговых и аналитических продуктов:

+7 (495) 122-22-55 #110

info@ra-national.ru

**Информационное сотрудничество,
участие в конференциях**

Департамент по связям с общественностью:

+7 (495) 122-22-55 #104

pr@ra-national.ru



Настоящий документ подготовлен аналитическим управлением «Национального Рейтингового Агентства» и носит исключительно информационный характер. Все оценки и мнения, высказанные в отчете, представляют собой независимое суждение аналитиков на дату выхода отчета. Вознаграждение авторов отчета ни прямым, ни косвенным образом не увязано с представленными в отчете точками зрения. «Национальное Рейтинговое Агентство» оставляет за собой право изменять высказанные оценки и мнения в любое время без предварительного уведомления. Информация, содержащаяся в отчете, получена из источников, признаваемых нами достоверными, однако не существует никаких гарантий, что указанная информация является полной и точной, и, соответственно, она не должна рассматриваться как полная и точная. Мы оставляем за собой право не обновлять информацию на основе новых данных либо полностью отказаться от ее освещения. «Национальное Рейтинговое Агентство» и его сотрудники не несут ответственности за прямой или косвенный ущерб, наступивший в результате использования настоящей публикации или ее содержания.