




**НАЦИОНАЛЬНОЕ  
РЕЙТИНГОВОЕ  
АГЕНТСТВО**

**Рэнкинг компаний  
микрофинансового сектора по  
итогам деятельности в 3  
квартале 2019 года**



## **Ключевые выводы:**

- ✓ **Данные рэнкинга Национального Рейтингового Агентства предоставляют оперативную возможность увидеть предварительные результаты деятельности сегмента МФО в поквартальной динамике, с высокой степенью соответствия официальной статистике (которая традиционно раскрывается позже)**
- ✓ **Рэнкинг отражает актуальные тенденции, присущие деятельности компаний микрофинансового сектора, позволяя тем самым сделать определенные выводы**
- ✓ **Сокращение общего числа компаний – участников рынка микрофинансирования сопровождается ростом объема займов, выданных МФО. Продолжает расти и число займов, и средняя сумма займа**
- ✓ **По данным анкетирования, рост рынка микрозаймов во 3 квартале 2019 года несколько замедлился и составил порядка 8,5% (против 9,5% за 2 кв. 19)**
- ✓ **Наибольшая доля в структуре совокупного портфеля займов у компаний – участников рэнкинга НРА сформирована за счет задолженности физических лиц, которая выросла за квартал на 11% и 7% в сегментах PDL и Installments соответственно (против 12,2% и 8,1% соответственно кварталом ранее). По итогам 3 кв. 19 доля PDL в совокупном портфеле займов составляет 24,3%; Installments 57,6%**
- ✓ **Темпы роста займов МСБ поддерживает высокий спрос: задолженность сегмента МСБ перед МФО выросла за 3 кв. 19 на 8,5% (против 10,1% во 2 кв. 19). По итогам 3кв19 доля МСБ 18,1% в совокупном портфеле займов**
- ✓ **Учитывая рост просроченной задолженности по итогам 3кв19, МФО – для снижения расходов на резервирования и ограничения просадки капитала – необходимо усиливать собственные процедуры андеррайтинга и повышать качество управления рисками, проводить расчистку балансов от плохих активов**
- ✓ **Ключевое влияние на показатели деятельности сегмента МФО в текущем году оказывает вступивший в силу Федеральный закон №554-ФЗ, в соответствии с которым вводится поэтапное ограничение единой суммы платежей и ограничение ежедневной процентной ставки**
- ✓ **Ограничение суммы ежедневной переплаты и такие меры регулирования, как применение повышающего коэффициента при расчете достаточности капитала и 100%-го резервирования с 91 дня по PDL займам – продолжают стимулировать переход крупных компаний PDL направленности в сегмент выдачи среднесрочных потребительских займов. Это двусторонний интерес: потенциальные заемщики МФО также стали активнее рассматривать возможность занимать на более длинные сроки**
- ✓ **Учитывая уровень и динамику показателя операционной эффективности деятельности (используется расчет Cost-income ratio), можно сделать вывод, что в целом компании сегмента МФО справляются с регулятивными требованиями**

- ✓ В условиях роста операционной нагрузки и регуляторных изменений, поквартальная динамика показателя операционной эффективности участников рэнкинга хотя и растущая – но CIR остается лучше (средний уровень ниже), чем у среза розничных банков. При этом уровень регуляторной нагрузки на банки значительно выше, чем на МФО сегмент
- ✓ Одним из способов снижения операционных расходов МФО можно назвать развитие сегмента онлайн выдач. Помимо положительного влияния на эффективность деятельности микрофинансовых организаций, это можно считать важным фактором с точки зрения ограничения рисков: самостоятельное оформление заявки на получение микрозайма на сайте, а не при посещении офиса, требуют от потенциальных заемщиков более разумного, ответственного и грамотного подхода.

## Подготовлен рэнкинг компаний микрофинансового сектора по итогам 3 квартала 2019 года

НРА реализует совместный проект с НАУМИР: рэнкинг подготовлен НРА и верифицирован Национальной ассоциацией участников микрофинансового рынка (НАУМИР) на основе анкетирования микрофинансовых и микрокредитных компаний по итогам их деятельности в 3 квартале 2019 года.

НРА проводит ранжирование по ключевым рыночным нишам, которые занимают компании сегмента (или компании, объединенные в контур одной Группы – в соответствии с предоставленными НРА анкетными данными): PDL, Installments, займы МСБ, POS займы, займы с обеспечением.

В исследовании проводится сопоставление отдельных компаний (или компании, объединенные в контур одной Группы – в соответствии с предоставленными НРА анкетными данными) с рынком или с сегментом рынка, используя их данные по расходам. Рассчитана операционная эффективность: CIR (Cost/Income Ratio, операционные расходы по отношению к доходам). С этим учетом, рэнкинг освещает два важных блока:

- ✓ динамика сегмента/качество активов
- ✓ эффективность сегмента.

Ключевое влияние на показатели деятельности сегмента МФО в текущем году оказывал вступивший в силу Федеральный закон №554-ФЗ, в соответствии с которым вводится поэтапное ограничение единой суммы платежей и ограничение ежедневной процентной ставки. С 28.01.2019 дневная процентная ставка по займу ограничивалась уровнем 1,5%; с 01.07.2019 – 1%. Единая сумма платежа с 28.01.2019 не должна была превышать 2,5х; с 01.07.2019 года – 2.0х и уже с 01.01.2010 – 1,5х.

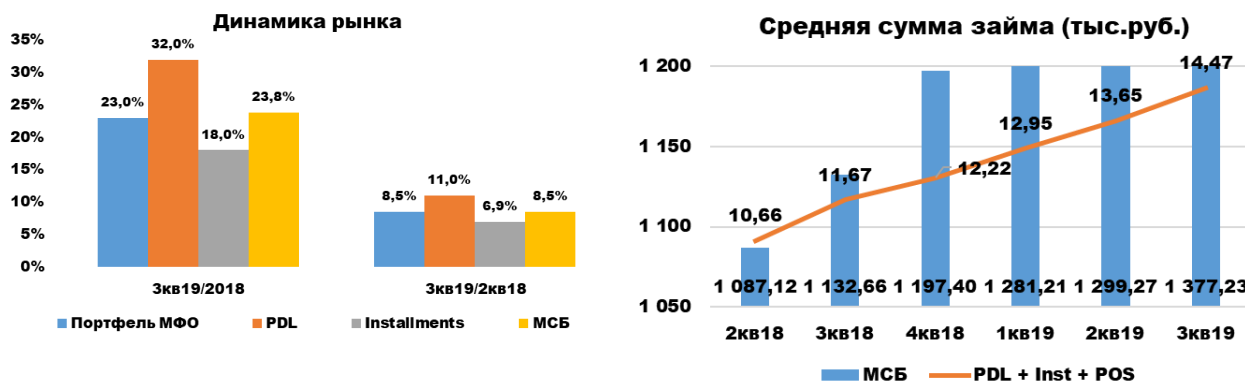
В условиях адаптации к изменениям в регулировании сегмент МФО демонстрирует растущую динамику как на операционном, так и финансовом уровне. Опираясь на данные рэнкинга, можно сделать вывод, что по итогам 3кв19 клиентская база МФО растет, растет и число договоров, и объем портфеля займов.

По данным анкетирования, совокупная динамика роста рынка микрозаймов по итогам 3 квартала 2019 года составила ~8,5% (или 23% с начала года). И в розничном сегменте, и в МСБ растут и число займов, и средняя сумма займа.

По сегменту МСБ средняя сумма займа у компаний – участников анкетирования - находится на уровне ~1 377 тыс. руб. по итогам 3 квартала 2019 года (относительно ~1 299 тыс. руб. кварталом ранее).

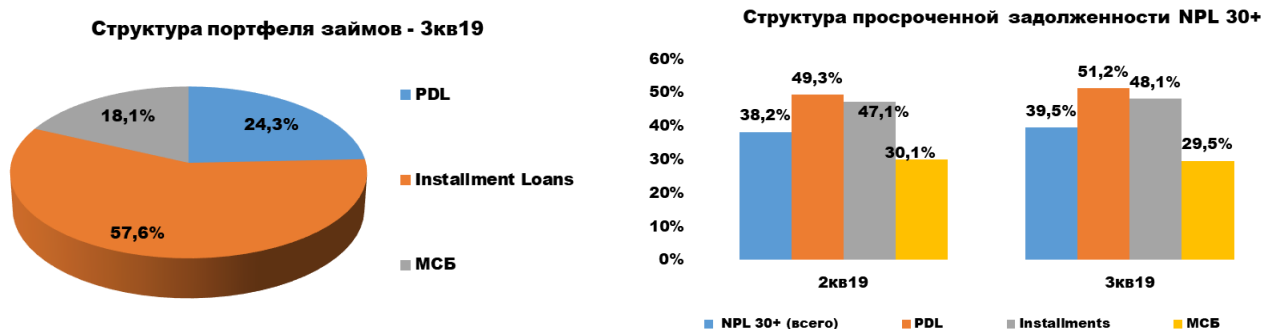
По займам физических лиц (PDL, Installments, POS) средняя сумма займа находится на уровне ~14,5 тыс. руб. по итогам 3 кв. 19 года (относительно уровня ~13,7 тыс. руб. кварталом ранее).

**Диаграмма 1. Динамика рынка МФО и средней суммы займа (3 кв. 19, оценка НРА на основе анкетирования)**



Структура портфеля займов компаний – участников рэнкинга – в разрезе направлений деятельности и доли просроченной задолженности выглядит следующим образом.

**Диаграмма 2. Структура портфеля займов, выданных МФО – участниками рэнкинга. Структура просроченной (NPL 30+) задолженности**



В целях расчета рэнкинга использовались данные по просроченной задолженности на сроке 30+: итоги 3 кв. 19 свидетельствуют о росте показателя в целом по портфелю участников рэнкинга. С одной стороны, рост просроченной задолженности носит достаточно планомерный характер, так как наблюдается в границах поквартальной динамики прошлого года. При этом сам по себе рост доли просроченных долгов - тревожный сигнал. На фоне роста объема выдач и величины портфелей, компаниям сегмента необходимо ужесточать собственные процедуры андеррайтинга, оценки рисков.

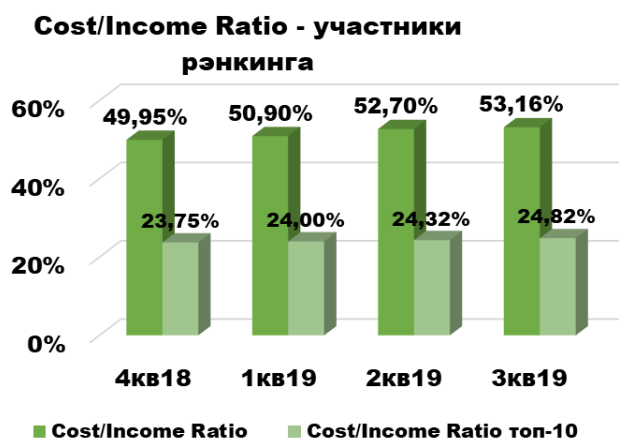
За 3 кв. 19 года также рассчитывалась операционная эффективность компаний – участников рэнкинга: CIR (Cost/Income Ratio, операционные расходы по отношению к доходам).

В операционные расходы в анкете включались: Административные /управленческие + коммерческие (маркетинг) + процессинг + коллекшен + идентификация/верификация. Сформированный резерв не включался.

В операционные доходы за отчетный период в анкете включались: (% доходы - % расходы) + (комиссионные доходы - расходы) + прочие операционные доходы.

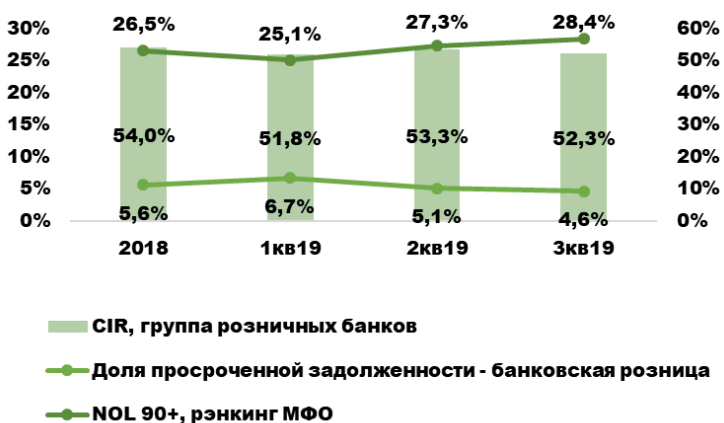
Расчитанный средний показатель операционной эффективности (Cost-income ratio, CIR) у компаний – участников рэнкинга составил 53,16%. Отмечается поквартальный рост показателя. Тем не менее, текущий уровень CIR позволяет делать вывод о том, что компании сегмента справляются с регулятивными требованиями. Отдельно был расчитан показатель CIR для топ-10 компаний рэнкинга по данному показателю: лидеры демонстрируют очень высокую способность генерации операционного дохода, ограничивая издержки на ведение бизнеса.

Диаграмма 2. Отношение операционных расходов к доходам



Одним из способов снижения операционных расходов можно назвать развитие сегмента онлайн выдач (таким образом оффлайн присутствие и сопутствующие затраты – снижаются). Помимо положительного влияния на эффективность деятельности компаний, это можно считать важным фактором с точки зрения ограничения рисков: самостоятельное оформление заявки на получение микрозайма на сайте, а не при посещении офиса, требуют от потенциальных заемщиков более разумного, ответственного и грамотного подхода.

Диаграмма 3. Отношение операционных расходов к доходам и доля просроченной задолженности в банковской рознице



Как видно из Диаграмм №2 и №3, Cost-income ratio самых эффективных участников рэнкинга МФО остается лучше, чем у среза розничных банков. При этом доля просроченной задолженности в банковской розницекратно ниже, чем показатель NPL 90+ компаний МФО сегмента.

При адекватной организации системы риск-менеджмента и уровне скоринга, участники рынка МФО могут продолжать успешно адаптироваться к регулятивным изменениям.

## Прогноз

Вслед за банковской системой, где кредитование населения постепенно замедляется, мы прогнозируем замедление темпов роста займов МФО по итогам 2019 года. Рост сегмента микрофинансирования в 2019 году может составить порядка 27% - 30%, сохранив при этом примерно двукратную опережающую динамику относительно банковского сегмента кредитования физических лиц.

Мы полагаем, что лидеры рынка продолжают наращивать долю рынка и клиентскую базу. Отлаженные системы андеррайтинга потенциальных заемщиков, процедуры риск-менеджмента и опыт управления рисками помогают таким компаниям быстрее настраивать технологические процессы и адаптироваться к регулятивным новациям.

В свою очередь, консолидация отрасли будет обуславливать рост концентрации. На текущий момент, доля крупнейшего игрока, по нашим оценкам, ограничивается уровнем порядка 5%, в дальнейшем эта граница может вырасти.

Динамика рынка микрофинансирования будет обусловлена следующими факторами:

- ✓ относительная простота получения займа;
- ✓ повышение прозрачности отрасли;
- ✓ технологизация отрасли, выход МФО в онлайн;
- ✓ усиление надзора ЦБ РФ: количественные и качественные ограничения или их комбинация («логике ПСК» уже пришла на смену «логика ограничения ежедневной процентной ставки», в которой возможны дальнейшие сценарии развития); внесение изменений в расчет величины собственных средств и обязательных нормативов; «утяжеление» методики расчета. Как следствие – МФО будет требоваться капитал «хорошего качества»;
- ✓ возможность собственников оказать поддержку капитализации и предоставить фондирование в случае необходимости; способность МФО наращивать капитал за счет прибыли.

Всюду далее цифры приводятся в тыс. руб., если не указано иное.

Список лидеров по величине портфеля займов (3 кв. 19) среди участников рэнкинга выглядит следующим образом (данные по цессиям, которые у ряда компаний – в том числе лидеров рынка – повлекли за собой просадку активов - не учитывались).

**Таблица 1. ТОП компаний по величине портфеля займов**

№	Название	30.09.2019	30.06.2019
1	МФК "МигКредит"	5 309 583,00	4 384 487,00
2	ГК MoneyMan	5 146 149,00	5 142 566,00
3	МФК "Займер"	4 800 889,00	4 061 369,00
4	МКК "Деньги Сразу"	4 128 360,74	3 884 687,97
5	МФК "Центр финансовой поддержки" ("ВиваДеньги")	3 165 831,35	2 821 957,07
6	МКК SimpleFinance	2 963 702,75	4 185 532,53
7	МФК "CarMoney"	2 866 890,00	2 640 394,00
8	Группа "Саммит" (бренд "Центр Займов"): ООО МФК Саммит, ООО МКК Доброзайм Быстрые Решения, ООО РусЦентроЗайм, ООО Центр Взыскания	2 469 522,00	2 340 290,59
9	Eqvanta (МФК Быстроденьги, МФК Турбозайм)	2 430 418,09	2 305 308,00
10	МКК "Арифметика"	2 141 918,00	1 868 358,00
11	МКК "ФИНМОЛЛ"	1 787 602,00	1 836 957,00
12	МФК "ВЭББАНКИР"	1 572 307,00	1 428 317,39
13	МФК "Микро Капитал"	1 479 050,10	1 424 539,42
14	МФК "Кредит 911"	1 474 151,00	1 132 812,00
15	МФК "До Зарплаты"	1 457 713,44	981 986,28
16	МКК "Фонд микрофинансирования субъектов малого и среднего предпринимательства Краснодарского края"	1 185 865,00	1 060 710,00
17	Удмуртский фонд развития предпринимательства	1 133 638,42	1 146 593,78
18	МКК ВО "Фонд поддержки МСП"	1 087 566,00	500 725,00
19	МКК Срочноденьги	1 075 025,00	870 525,00
20	МКК "ПростоДЕНЬГИ"	855 953,00	817 343,00
21	МФК "КОНГА"	788 403,00	732 008,00
22	МКК "ПРОФИРЕАЛ"	775 303,00	723 048,00
23	МКК "Фонд микрофинансирования субъектов малого и среднего предпринимательства в Ставропольском крае"	755 043,00	748 350,00
24	МФК "Платиза.ру"	730 001,00	805 266,00
25	МКК "Ваш инвестор"	645 742,00	610 015,00
26	МФК Кредитех Рус	584 586,00	723 830,00
27	МКК "Агентство по поддержке малого и среднего бизнеса в Чувашской Республике"	581 870,55	523 147,09
28	МФК Экофинанс	569 366,31	547 628,20
29	АНО Башкирская микрокредитная компания	485 985,00	479 808,50
30	МКК "Фонд поддержки малого предпринимательства Хабаровского края"	482 372,00	459 451,00

**Таблица 2. ТОП компаний по объему квартального оборота (выдача)**

№	Название	30.09.2019	30.06.2019
1	МКК SimpleFinance	5 653 508,30	8 643 258,00
2	МФК "Займер"	3 103 460,00	3 036 339,00
3	Eqvanta (МФК Быстроденьги, МФК Турбозайм)	2 907 418,00	3 033 370,77
4	ГК MoneyMan	2 337 493,00	2 577 721,00
5	МФК "МигКредит"	2 025 938,00	1 617 001,00
6	МФК "ВЭББАНКИР"	1 758 718,00	1 781 471,77
7	МКК "Арифметика"	1 496 739,00	1 281 696,00
8	МФК "До Зарплаты"	1 206 774,55	1 757 603,00
9	МФК "Центр финансовой поддержки" ("ВиваДеньги")	1 094 689,00	1 149 983,15
10	МФК Экофинанс	1 014 428,00	1 064 373,00
11	МКК "ФИНМОЛЛ"	986 616,00	1 027 723,00
12	МКК "Деньги Сразу"	962 706,85	844 199,70
13	МФК "CarMoney"	898 047,00	927 468,00
14	МФК "Кредит 911"	867 695,00	616 552,00
15	МКК Срочноденьги	799 776,00	719 209,00
16	Группа "Саммит" (бренд "Центр Займов"): ООО МФК Саммит, ООО МКК Доброзайм Быстрые Решения, ООО РусЦентроЗайм, ООО Центр Взыскания	663 960,00	751 814,00
17	МКК "ПростоДЕНЬГИ"	478 571,00	496 832,00
18	МФК Кредитех Рус	380 929,00	466 127,00
19	МФК "Микро Капитал"	342 904,12	431 369,19
20	МФК "Платиза.ру"	292 777,00	375 038,00

Среди компаний, заполнивших анкету Агентства, выдающих займы с обеспечением, лидеры выглядят следующим образом.

**Таблица 3. ТОП портфелей компаний, выдающих займы с обеспечением**

№	Название	Размер обеспеченного портфеля	Размер портфеля займов, текущий квартал	Коэффициент покрытия, текущий квартал	Коэффициент покрытия, предыдущий квартал
1	МФК "CarMoney"	2 866 040,00	2 866 890,00	99,97%	100,00%
2	МКК SimpleFinance	2 659 697,00	2 963 702,75	89,74%	82,95%
3	МФК "Микро Капитал"	1 259 030,74	1 479 050,10	85,12%	86,37%
4	Удмуртский фонд развития предпринимательства	1 133 638,42	1 133 638,42	100,00%	100,00%
5	МКК "Фонд микрофинансирования субъектов малого и среднего предпринимательства в Ставропольском крае"	755 043,46	755 043,00	100,00%	100,00%
6	МКК "Ваш инвестор"	645 742,00	645 742,00	100,00%	100,00%
7	МКК "Агентство по поддержке малого и среднего бизнеса в Чувашской Республике"	581 835,40	581 870,55	99,99%	99,99%
8	МКК ВО "Фонд поддержки МСП"	543 783,00	1 087 566,00	50,00%	100,00%
9	МКК "Фонд поддержки малого предпринимательства Хабаровского края"	482 372,00	482 372,00	100,00%	100,00%
10	МКК "Новгородский фонд поддержки малого предпринимательства"	404 312,00	404 312,00	100,00%	н/д

**Таблица 4. ТОП компаний в сегменте POS**

№	Название	30.09.2019	30.06.2019
1	МКК "ФИНМОЛЛ"	1 121 220,00	1 471 668,00
2	МФК "МигКредит"	175 662,59	136 799,00
3	МФК "ВЭББАНКИР"	42 211,00	31 619,00



Таблица 5. ТОП компаний в сегменте PDL

№	Название	30.09.2019	30.06.2019
1	МФК "Займер"	4 750 565,00	4 019 196,00
2	ГК MoneyMap	3 988 452,00	3 990 991,00
3	МКК "Деньги Сразу"	3 881 699,40	3 740 818,76
4	Eqvanta (МФК Быстроденьги, МФК Турбозайм)	1 556 453,77	1 726 687,00
5	МФК "ВЭББАНКИР"	1 530 096,00	1 396 698,39
6	МКК "OneClickMoney"	1 186 106,74	1 036 509,24
7	МКК Срочноденьги	944 305,00	795 988,00
8	МКК "ПростоДЕНЬГИ"	797 899,00	805 728,00
9	МФК "Платиза.ру"	730 001,00	805 266,00
10	МФК "КОНГА"	697 362,00	727 183,00
11	МФК Кредитех Рус	553 162,00	678 143,00
12	МФК "До Зарплаты"	525 885,92	619 947,67
13	МФК "Саммит"	379 766,00	378 997,79
14	МФК "Кредит 911"	239 973,00	211 080,00
15	МФК Экофинанс	170 086,32	496 940,63
16	МКК "Евраз"	81 519,00	91 849,00
17	МКК "Арифметика"	48 403,00	41 742,00
18	МФК "МигКредит"	47 386,00	30 726,00
19	МФК "Центр финансовой поддержки" ("ВиваДеньги")	23 366,95	21 097,09
20	МКК "РУС ФИН"	19 978,00	16 689,00

Таблица 6. ТОП компаний в сегменте Installments

№	Название	30.09.2019	30.06.2019
1	МФК "МигКредит"	5 086 534,41	4 216 962,00
2	МФК "Центр финансовой поддержки" ("ВиваДеньги")	3 142 464,40	2 800 859,98
3	МФК "CarMoney"	2 854 165,00	2 624 433,00
4	МКК "Арифметика"	2 093 515,00	1 826 616,00
5	МФК "Саммит"	2 073 068,00	1 942 872,02
6	МФК "Кредит 911"	1 234 178,00	921 732,00
7	ГК MoneyMap	1 157 696,00	1 151 575,00
8	МФК "До Зарплаты"	855 783,40	302 513,77
9	МФК "Микро Капитал"	800 223,42	818 893,31
10	МКК "ПРОФИРЕАЛ"	775 303,00	723 048,00
11	Eqvanta (МФК Быстроденьги, МФК Турбозайм)	740 227,11	487 139,00
12	МКК "ФИНМОЛЛ"	661 012,00	362 548,00
13	МКК "Ваш инвестор"	570 753,00	538 865,00
14	МКК ВО "Фонд поддержки МСП"	543 783,00	500 725,00
15	АНО Башкирская микрокредитная компания	485 985,00	479 808,50
16	МФК Экофинанс	399 279,99	50 687,57
17	МКК "Деньги Сразу"	246 661,34	143 869,21
18	МКК Срочноденьги	130 720,00	74 537,00
19	МФК "КОНГА"	86 216,00	8 335,00
20	МФК "Займер"	50 324,00	42 173,00

Таблица 7. ТОП компаний в сегменте МСБ

№	Название	30.09.2019	30.06.2019
1	МКК SimpleFinance	2 963 702,75	4 185 532,53
2	МКК "Фонд микрофинансирования субъектов малого и среднего предпринимательства Краснодарского края"	1 185 865,00	1 060 710,00
3	Удмуртский фонд развития предпринимательства	1 133 638,42	1 146 593,78
4	МКК "Фонд микрофинансирования субъектов малого и среднего предпринимательства в Ставропольском крае"	755 043,00	748 350,00
5	МКК "Агентство по поддержке малого и среднего бизнеса в Чувашской Республике"	581 870,55	523 147,09
6	МКК ВО "Фонд поддержки МСП"	543 783,00	500 725,00
7	АНО Башкирская микрокредитная компания	485 985,00	479 808,50
8	МКК "Фонд поддержки малого предпринимательства Хабаровского края"	449 437,00	436 399,00
9	МКК "Новгородский фонд поддержки малого предпринимательства"	404 312,00	0,00
10	МКК Камчатский государственный фонд поддержки предпринимательства	389 264,00	373 834,00
11	МКК "Развитие"	387 876,00	305 583,00
12	МКК Фонд развития предпринимательства Воронежской области	375 998,00	378 529,00
13	МКК "Сахалинский Фонд развития предпринимательства"	291 796,00	285 309,00
14	ФМ Саратовской области	255 369,00	252 552,00
15	МФК Фонд развития городского округа "город Якутск"	164 637,89	102 727,90
16	МФК "Микро Капитал"	125 429,47	84 013,15
17	МКК Ростовский муниципальный фонд поддержки предпринимательства	101 112,00	113 804,00
18	МФК "До Зарплаты"	76 044,12	59 524,84
19	МКК "Ваш инвестор"	74 989,00	71 150,00
20	Фонд развития промышленности Забайкальского края	67 094,00	58 548,00

Таблица 8. ТОП компаний по показателю CIR

№	Название	30.09.2019	30.06.2019
1	ГК MoneyMan	14,71%	18,79%
2	МФК "Платиза.ру"	19,21%	29,77%
3	МФК "ВЭББАНКИР"	20,22%	17,32%
4	Eqvanta (МФК Быстроденьги, МФК Турбозайм)	21,12%	18,71%
5	Группа "Саммит" (бренд "Центр Займов"): ООО МФК Саммит, ООО МКК Доброзайм Быстрые Решения, ООО РусЦентроЗайм, ООО Центр Взыскания	21,62%	25,89%
6	МФК Кредитех Рус	22,10%	66,98%
7	МФК "МигКредит"	22,91%	23,76%
8	МФК "КОНГА"	26,15%	27,24%
9	МКК Срочноденьги	27,40%	31,43%
10	МФК "Центр финансовой поддержки" ("ВиваДеньги")	29,01%	38,24%
11	МКК "Деньги Сразу"	29,54%	31,56%
12	МФК "До Зарплаты"	33,69%	38,72%
13	МКК "Ваш инвестор"	41,49%	81,30%
14	МКК "Арифметика"	43,76%	42,45%
15	МКК "ФИНМОЛЛ"	44,36%	53,73%
16	Удмуртский фонд развития предпринимательства	50,25%	42,92%
17	МКК "Друзья"	50,39%	36,91%
18	МКК "ПростоДЕНЬГИ"	51,23%	86,04%
19	МКК "Фонд поддержки малого предпринимательства Хабаровского края"	56,14%	83,71%
20	МКК Фонд развития предпринимательства Воронежской области	57,76%	60,94%

Общий перечень компаний - участников рейтинга (\*)

Таблица 9.

№	Наименование МФО	Портфель займов (Зкв19), тыс руб.	Портфель займов (2кв19), тыс руб.	Изм
1	МФК "МигКредит"	5 309 583,00	4 384 487,00	21,10%
2	ГК MoneyMan	5 146 149,00	5 142 566,00	0,07%
3	МФК "Займер"	4 800 889,00	4 061 369,00	18,21%
4	МКК "Деньги Сразу"	4 128 360,74	3 884 687,97	6,27%
5	МФК "Центр финансовой поддержки" ("ВиваДеньги")	3 165 831,35	2 821 957,07	12,19%
6	МКК SimpleFinance	2 963 702,75	4 185 532,53	-29,19%
7	МФК "CarMoney"	2 866 890,00	2 640 394,00	8,58%
8	Группа "Саммит" (бренд "Центр Займов"): ООО МФК Саммит, ООО МКК Доброзайм Быстрые Решения, ООО РусЦентроЗайм, ООО Центр Взыскания	2 469 522,00	2 340 290,59	5,52%
9	Eqvanta (МФК Быстроденьги, МФК Турбозайм)	2 430 418,09	2 305 308,00	5,43%
10	МКК "Арифметика"	2 141 918,00	1 868 358,00	14,64%
11	МКК "ФИНМОЛЛ"	1 787 602,00	1 836 957,00	-2,69%
12	МФК "ВЭББАНКИР"	1 572 307,00	1 428 317,39	10,08%
13	МФК "Микро Капитал"	1 479 050,10	1 424 539,42	3,83%
14	МФК "Кредит 911"	1 474 151,00	1 132 812,00	30,13%
15	МФК "До Зарплаты"	1 457 713,44	981 986,28	48,45%
16	МКК "Фонд микрофинансирования субъектов малого и среднего предпринимательства Краснодарского края"	1 185 865,00	1 060 710,00	11,80%
17	Удмуртский фонд развития предпринимательства	1 133 638,42	1 146 593,78	-1,13%
18	МКК ВО "Фонд поддержки МСП"	1 087 566,00	500 725,00	117,20%
19	МКК Срочноденьги	1 075 025,00	870 525,00	23,49%
20	МКК "ПростоДЕНЬГИ"	855 953,00	817 343,00	4,72%
21	МФК "КОНГА"	788 403,00	732 008,00	7,70%
22	МКК "ПРОФИРЕАЛ"	775 303,00	723 048,00	7,23%
23	МКК "Фонд микрофинансирования субъектов малого и среднего предпринимательства в Ставропольском крае"	755 043,00	748 350,00	0,89%
24	МФК "Платиза.ру"	730 001,00	805 266,00	-9,35%
25	МКК "Ваш инвестор"	645 742,00	610 015,00	5,86%
26	МФК Кредитех Рус	584 586,00	723 830,00	-19,24%
27	МКК "Агентство по поддержке малого и среднего бизнеса в Чувашской Республике"	581 870,55	523 147,09	11,23%
28	МФК Экофинанс	569 366,31	547 628,20	3,97%
29	АНО Башкирская микрокредитная компания	485 985,00	479 808,50	1,29%
30	МКК "Фонд поддержки малого предпринимательства Хабаровского края"	482 372,00	459 451,00	4,99%
31	МКК "Новгородский фонд поддержки малого предпринимательства"	404 312,00	0,00	
32	МКК Камчатский государственный фонд поддержки предпринимательства	389 264,00	373 834,00	4,13%
33	МКК "Развитие"	387 876,00	305 583,00	26,93%
34	МКК Фонд развития предпринимательства Воронежской области	375 998,00	378 529,00	-0,67%
35	МКК "Сахалинский Фонд развития предпринимательства"	291 796,00	285 309,00	2,27%
36	ФМ Саратовской области	255 369,00	252 552,00	1,12%
37	МФК Фонд развития городского округа "город Якутск"	174 505,60	110 715,28	57,62%
38	МКК Ростовский муниципальный фонд поддержки предпринимательства	101 112,00	113 804,00	-11,15%
39	МКК "АЛЕКСУМ"	99 165,00	107 670,00	-7,90%
40	МКК "Евраз"	86 919,00	91 849,00	-5,37%
41	Фонд развития промышленности Забайкальского края	77 294,00	58 548,00	32,02%
42	МКК "Экстра Деньги"	30 724,00	24 382,00	26,01%
43	МКК "РУС ФИН"	19 978,00	16 689,00	19,71%
44	МКК ИНВЕСТПРОФИЛЬ	17 821,00	6 896,00	158,43%
45	МКК "Друзья"	16 395,00	14 160,00	15,78%
46	МКК Фонд поддержки предпринимательства и социально-экономического развития г. Новокуйбышевска	2 486,20	0,00	
47	МКК АДЕПТ	2 227,00	5 830,00	-61,80%
48	МКК "ЦЕНТР ВЫДАЧИ КРЕДИТОВ"	1 174,00	1 165,00	0,77%
49	МКК "АЛИБАБА"	1 052,00	1 197,00	-12,11%
50	МКК Альфа 86	169,00	176,00	-3,98%

(\*) данные по портфелям не учитывают цессии, сделанные в Зкв19