




ИССЛЕДОВАНИЕ

Рэнкинг компаний микрофинансового сектора по итогам деятельности в 1 квартале 2019 года



Новые участники облигационного рынка - крупнейшие игроки микрофинансовой отрасли

Ключевые выводы:

- ✓ Данные НРА предоставляют оперативную возможность увидеть предварительные результаты деятельности сегмента МФО в поквартальной динамике, с высокой степенью соответствия официальной статистике (которая традиционно раскрывается позже)
- ✓ Рэнкинг отражает актуальные тенденции, присущие деятельности компаний микрофинансового сектора, позволяя тем самым сделать определенные выводы
- ✓ Крупнейшие игроки микрофинансовой отрасли выходят на облигационный рынок. Компании таким образом диверсифицируют собственные источники финансирования, повышают свою открытость и прозрачность, снижают стоимость заимствования.
- ✓ В части сегментации микрофинансового бизнеса, 1 квартал 2019 года продемонстрировал продолжение тенденции по реформатированию бизнеса крупнейшими представителями ниши PDL (в направлении выдачи среднесрочных потребительских займов Installments)
- ✓ Продолжающееся сокращение общего числа компаний – участников рынка микрофинансирования на 14% за прошедший год и первые три месяца 2019 года – сопровождалось ростом объема займов, выданных МФО
- ✓ Спрос на микрозаймы растет. Модель бизнеса микрофинансовых организаций позволяет предоставлять займы различным сегментам заемщиков: продолжает расти и число займов, и средняя сумма займа
- ✓ Рост рынка микрозаймов в 1 квартале 2019 года составил порядка 13% (за 4кв18 – динамика составила 13,9%). Займы МФО все так же рассматриваются заемщиками как «план Б» относительно банковских продуктов как в сегменте МСБ, так и в рознице
- ✓ Драйвером роста портфелей МФО выступил розничный сегмент. Наибольшая доля в структуре совокупного портфеля займов у компаний – участников рэнкинга НРА – сформирована за счет задолженности физических лиц, которая выросла за квартал на 12,2% и 16,7% в сегментах PDL и Installments соответственно
- ✓ Сохраняется высокий уровень спроса на займы МФО со стороны сегмента МСБ: в условиях ограниченных возможностей для данного класса заемщиков получить кредит в банке и ввиду общего сокращения числа кредитных организаций, в первую очередь небольших региональных банков. Задолженность сегмента МСБ перед МФО выросла за квартал на 17,6%
- ✓ Вводимые ЦБ меры - ограничения ежедневной ставки по займу, максимального размера переплаты, размера предельной долговой нагрузки, применение повышающего коэффициента при расчете достаточности капитала и 100%-го резервирования с 91 дня по PDL займам - приводят к переходу крупных компаний PDL направленности в сегмент выдачи среднесрочных потребительских займов
- ✓ В условиях роста операционной нагрузки и регуляторных изменений, поквартальная динамика показателя операционной эффективности сегмента МФО (НРА использует расчет Cost-income ratio) хотя и

растущая – но CIR остается лучше (средний уровень ниже), чем у среза розничных банков. При этом уровень регуляторной нагрузки на банки значительно выше, чем на МФО сегмент. При адекватной организации системы риск-менеджмента и уровне скоринга, участники рынка МФО демонстрируют способность адаптироваться к серьезным изменениям

- ✓ Повторяя банковскую практику, МФО – для снижения расходов на резервирование и ограничения просадки капитала – проводят мероприятия по расчистке балансов от плохих активов. В том числе данные меры обусловили снижение доли просроченной задолженности – как по портфелям компаний рэнкинга в целом, так и по отдельным сегментам

Ключевое событие первого квартала 2019 года: крупнейшие игроки микрофинансовой отрасли выходят на облигационный рынок. Облигационные программы в начале года зарегистрировали такие крупные микрофинансовые компании, как «МигКредит» и «Онлайн Микрофинанс» (компания Группы MoneyMan). МФК «МигКредит» 24.06.2019 начала размещение своего дебютного выпуска.

Компании таким образом диверсифицируют собственные источники финансирования, повышают свою открытость и прозрачность, снижают стоимость заимствования. Создание публичной кредитной истории – это инструмент повышения инвестиционной привлекательности для компаний. Поэтапное продолжение публичной кредитной истории позволит эмитенту в перспективе рассчитывать на снижение стоимости привлечения средств с рынка. Например, МигКредит разместил первый выпуск биржевых облигаций в рамках ранее зарегистрированной Программы на 5 млрд.руб. сроком на 10 лет.

В числе факторов, которые ограничивают риски для потенциальных кредиторов - стабильные результаты деятельности компаний, контролируемый уровень просроченной задолженности в портфеле. Интерес инвесторов может поддерживаться периодичностью купона, номинальной стоимостью биржевой облигации, размером процентов, подлежащих выплате. Привлекательность вложений в МФО в целом может повышаться в связи с прогнозируемым снижением ЦБ РФ ключевой ставки и, как следствие, снижением ставок по депозитам. МФО, за счет низкой стоимости одной облигации, серьезно расширяют круг потенциальных кредиторов за счет физических лиц, которые готовы инвестировать в МФО (получая доходность в сравнении с депозитными ставками вдвое выше), но не располагают суммой в 1,5 млн руб.

Например, МФК «Мигкредит» установила ставку 1-го купона 3-летних облигаций объемом 500 млн рублей на уровне 16% годовых, говорится в сообщении компании. Ставка купона зафиксирована на весь срок обращения, купоны ежемесячные.

Важным является сам факт расширения круга эмитентов финансового сектора (который достаточно узок на сегодня в сравнении с корпоративным) за счет МФО. Кроме того, текущий регуляторный дискурс однозначно приветствует саму идею размещения небольших объемов облигаций некрупных эмитентов.

Подготовлен рэнкинг компаний микрофинансового сектора по итогам 1 квартала 2019 года

НРА реализует совместный проект с НАУМИР: рэнкинг подготовлен Национальным Рейтинговым Агентством и верифицирован Национальной ассоциацией участников микрофинансового рынка (НАУМИР) на основе анкетирования микрофинансовых и микрокредитных компаний по итогам их деятельности в 1 квартале 2019 года.

НРА проводит ранжирование по ключевым рыночным нишам, которые занимают компании сегмента: PDL, Installments, займы МСБ, POS займы, тендерные займы, ипотечные займы и займы с иными видами обеспечения.

В исследовании проводится сопоставление отдельных компаний с рынком или с сегментом рынка, используя их данные по расходам. Рассчитана операционная эффективность: CIR (Cost/Income Ratio, операционные расходы по отношению к доходам). С этим учетом, рэнкинг освещает два важных блока:

- ✓ динамика сегмента/качество активов
- ✓ эффективность сегмента

Число МФО за прошедший 2018 год и первые 3 месяца 2019 года сократилось на 14% (277 компаний) до 1994 компаний. При этом, общий темп роста рынка микрозаймов по итогам 1 квартала 2019 года составил 13%. Растет и число займов, и средняя сумма займа: по сегменту МСБ средняя сумма займа находится на уровне 1 280 тыс. руб. по итогам 1 квартала 2019 года (что на 7% выше данных 4кв18, когда средняя сумма займа составляла 1 197,4 тыс. руб.).

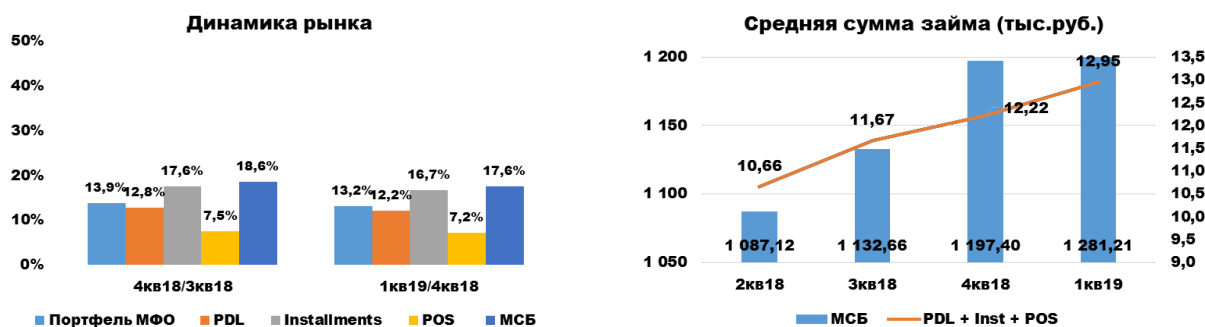
По займам физических лиц (PDL, Installments, POS) средняя сумма займа находится на уровне 13 тыс. руб. по итогам 1кв19 года (что на 6% выше данных 4кв18, когда средняя сумма займа составляла 12,2 тыс. руб.).

Прогноз НРА по дальнейшим темпам роста сегмента микрофинансирования в 2019 году составляет около 30%. Таким образом, емкость портфеля уже к концу 2019 года может превысить 200 млрд руб.

Высокие темпы роста портфелей демонстрирует розничный сегмент. Наибольшая доля в структуре совокупного портфеля займов у компаний – участников рэнкинга НРА – сформирована за счет задолженности физических лиц, которая выросла в квартальном выражении 12,2% и 16,7% в сегментах PDL и Installments соответственно.

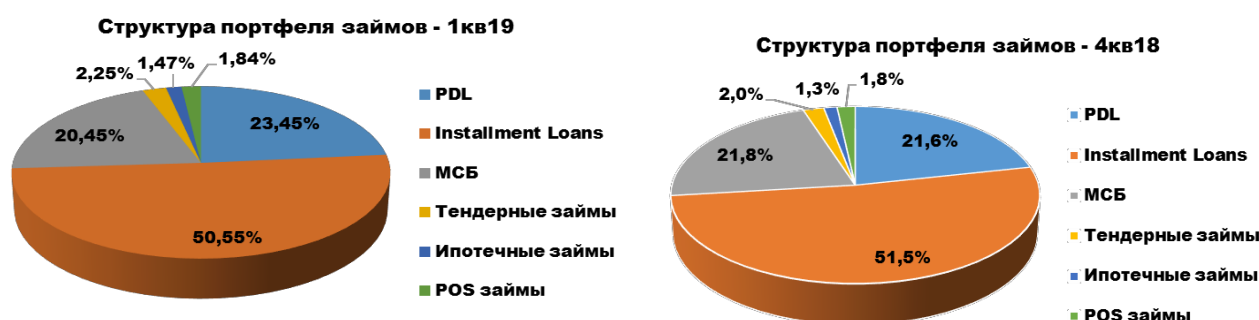
Продолжает оставаться высоким уровень спроса на займы МФО со стороны сегмента МСБ: в условиях сжатия возможностей для данного класса заемщиков получить кредит в банке и ввиду общего сокращения числа кредитных организаций, в первую очередь для данного сегмента заемщиков – небольших региональных банков. Задолженность сегмента МСБ перед МФО выросла на 17,6% в квартальном выражении.

Диаграмма 1. Динамика рынка МФО и средней суммы займа (1кв19, оценка НРА на основе анкетирования)



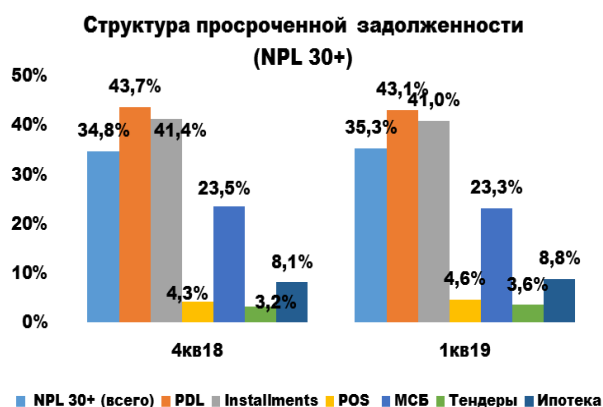
Изменение структуры портфеля займов компаний – участников рэнкинга – в разрезе направлений деятельности выглядит следующим образом.

Диаграмма 2. Структура портфеля займов, выданных МФО – участниками рэнкинга



В целях расчета рэнкинга использовались данные по просроченной задолженности на сроке 30+.

Диаграмма 3. Структура просроченной (NPL 30+) задолженности



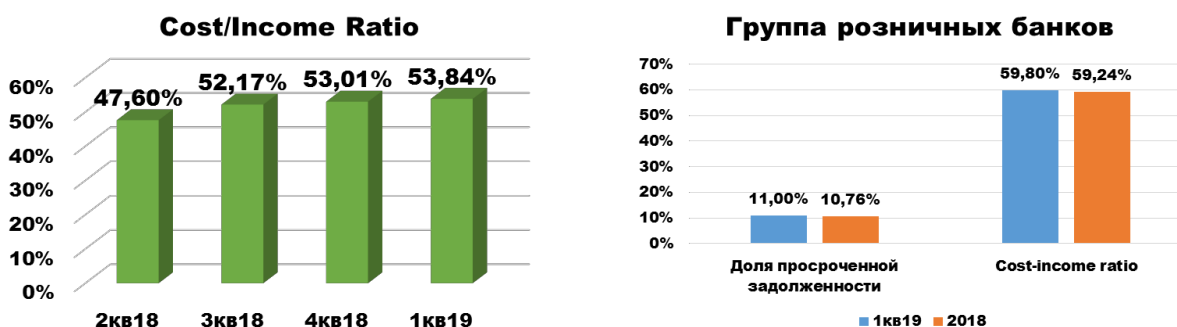
Доля NPL 30+ у участников рэнкинга по итогам 1 квартала 2019 года составила 35% (34,8% кварталом ранее и 39,6% в 3кв19). Снижение удельного веса NPL 30+ отмечено по всем сегментам. По данным компаний-участников рэнкинга, в сегменте займов физических лиц снижение доли просроченных долгов, в том числе, обусловлено мероприятиями по реализации долга и расчистке балансов.

Медианный уровень просрочки по итогам 1кв19 16% (15,8% кварталом ранее и 20,2% в 3кв18).

За 1кв19 года также рассчитывалась операционная эффективность компаний – участников рэнкинга: CIR (Cost/Income Ratio, операционные расходы по отношению к доходам).

В условиях ужесточения регулирования и роста операционных расходов – рассчитанный средний показатель операционной эффективности (Cost-income ratio, CIR) несколько ухудшился у компаний – участников рэнкинга (вырос до 53,8% относительно 53,01%, 52,17% и 47,6% по итогам 4кв18, 3кв18 и 2кв18 соответственно). При этом CIR МФО-сегмента остается лучше, чем у среза розничных банков.

Диаграмма 4. Cost-income ratio: МФО&Банки



Прогноз

Прогноз НРА по дальнейшим темпам роста сегмента микрофинансирования в 2019 году составляет порядка 30%, при этом расти наиболее быстрыми темпами будут компании из числа лидеров сегмента по объемам бизнеса. Таким образом, емкость портфеля уже к концу 2019 года может превысить 200..220 млрд руб.

Прогнозируемый рост рынка микрофинансирования будет обусловлен следующими факторами:

- ✓ относительная простота получения займа;
- ✓ повышение прозрачности отрасли, усиление надзора ЦБ РФ, повышение доверия к отрасли со стороны потребителя;
- ✓ технологизация отрасли, выход МФО в онлайн;
- ✓ усложнение процедуры выдачи кредитов банками.

Всюду далее цифры приводятся в тыс. руб., если не указано иное.

Список лидеров по величине портфеля займов (1кв19) среди участников рэнкинга выглядит следующим образом (данные по цессиям, которые у ряда компаний – в том числе лидеров рынка – повлекли за собой просадку активов - не учитывались).

Таблица 1. ТОП компаний по величине портфеля займов

№	Название	31.03.2019	31.12.2018
1	ГК MoneyMan	4 578 953,00	4 073 086,00
2	МФК "МигКредит"	3 932 613,00	4 044 890,00
3	МФК "Займер"	3 354 900,00	2 547 926,00
4	МКК SimpleFinance	3 064 763,78	2 096 137,32
5	МФК "Центр финансовой поддержки" ("ВиваДеньги")	2 454 694,64	2 044 811,80
6	МФК "CarMoney"	2 348 277,00	2 228 558,00
7	Группа "Саммит" (бренд "Центр Займов")	2 246 678,00	2 072 737,13
8	Eqvanta (МФК Быстроденьги, МФК Турбозайм)	2 087 619,00	1 747 159,00
9	МФК Е Заем	1 901 479,45	3 524 346,78
10	МКК "Арифметика"	1 787 179,00	1 668 247,00
11	МФК "Микро Капитал"	1 677 782,14	1 732 819,53
12	МКК Монеца	1 213 391,34	1 945 132,79
13	МФК "ВЭББАНКИР"	1 141 066,00	1 364 167,00
14	МФК "ГринМани"	1 117 068,70	945 901,88
15	МФК «Ростовское региональное агентство поддержки предпринимательства»	1 054 729,00	1 029 845,00
16	МКК "Фонд микрофинансирования субъектов малого и среднего предпринимательства Краснодарского края"	1 047 376,50	972 896,00
17	МФК Кредитех Рус	932 187,00	2 797 521,00
18	МКК "ПростоДЕНЬГИ"	771 991,00	710 210,00
19	МФК "ЭйрЛоанс" (Kviku)	757 283,00	634 710,00
20	МКК "ПРОФИРЕАЛ"	710 165,00	699 554,00
21	МФК "КОНГА"	701 864,00	566 608,00
22	МКК Срочnodеньги	691 335,00	763 921,18
23	МКК "Фонд микрофинансирования субъектов малого и среднего предпринимательства в Ставропольском крае"	672 252,00	572 585,00
24	МФК "До Зарплаты"	633 921,70	421 527,20
25	МФК "Платиза.ру"	624 464,41	1 079 857,00
26	МКК "Ваш инвестор"	469 786,00	402 184,00
27	МКК "Агентство по поддержке малого и среднего бизнеса в Чувашской Республике"	442 594,45	420 706,00
28	МФК "Кредит 911"	435 315,00	461 144,58
29	МКК "Фонд поддержки малого предпринимательства Хабаровского края"	435 119,58	456 746,00
30	АНО Башкирская микрокредитная компания	430 709,00	411 716,00

Таблица 2. ТОП компаний по объему квартального оборота (выдача)

№	Название	31.03.2019	31.12.2018
1	МКК SimpleFinance	3 337 443,83	3 058 825,00
2	Eqvanta (МФК Быстроденьги, МФК Турбозайм)	3 188 173,00	3 256 548,00
3	МФК "Займер"	2 885 302,00	2 320 749,00
4	ГК MoneyMan	2 201 825,00	2 034 040,00
5	МФК "ВЭББАНКИР"	1 768 248,00	1 848 929,00
6	МФК "МигКредит"	1 617 001,00	1 041 064,00
7	МФК Е Заем	1 539 591,77	1 648 097,43
8	МФК "Центр финансовой поддержки" ("ВиваДеньги")	1 005 538,43	770 795,45
9	МКК "Арифметика"	989 885,81	1 024 040,00
10	МКК Монеза	912 322,83	1 177 392,21
11	Группа "Саммит" (бренд "Центр Займов")	721 005,00	792 074,66
12	МФК "CarMoney"	715 681,00	753 421,00
13	МКК Срочноденьги	697 743,00	774 286,24
14	МФК "До Зарплаты"	694 609,77	453 200,00
15	МФК "ГринМани"	646 751,00	603 530,70
16	МФК Кредитех Рус	500 028,00	594 496,00
17	МКК "ПростоДЕНЬГИ"	495 641,00	497 101,00
18	МКК "А-План"	468 718,53	690 857,15
19	МФК "КОНГА"	419 234,00	425 017,00
20	МКК БюроФинПомощи	401 926,00	412 602,00
21	МКК "ВДМ-ФИНАНС"	372 705,00	386 292,00
22	МФК "ЭйрЛоанс" (Kviku)	370 429,00	389 780,00
23	МФК "Кредит 911"	367 671,00	419 666,00
24	МФК "Платиза.ру"	364 053,00	352 142,00
25	МФК "Микро Капитал"	317 362,95	220 273,00
26	МФК "МангоФинанс"	234 959,00	242 429,73
27	МКК "Фонд микрофинансирования субъектов малого и среднего предпринимательства Краснодарского края"	209 861,00	324 380,00
28	МКК "Фонд микрофинансирования субъектов малого и среднего предпринимательства в Ставропольском крае"	208 250,00	217 729,00
29	МФК «Ростовское региональное агентство поддержки предпринимательства»	190 202,00	313 780,00
30	МКК "Ваш инвестор"	163 505,00	205 176,00

Среди компаний, заполнивших анкету Агентства, выдающих займы с обеспечением (учитывается залог как недвижимости, займ под залог ПТС), лидеры выглядят следующим образом.

Таблица 3.1. ТОП портфелей компаний, выдающих займы с обеспечением

№	Название	Размер портфеля займов, текущий квартал	Коэффициент покрытия, текущий квартал	Размер портфеля займов, предыдущий квартал	Коэффициент покрытия, предыдущий квартал
1	МФК "CarMoney"	2 348 277,00	100,00%	2 228 558,00	100,00%
2	МФК "Микро Капитал "	1 677 782,14	87,79%	1 732 819,53	88,79%
3	МФК «Ростовское региональное агентство поддержки предпринимательства»	1 054 729,00	100,00%	1 029 845,00	102,42%
4	МКК "Фонд микрофинансирования субъектов малого и среднего предпринимательства Краснодарского края"	1 047 376,50	100,00%	972 896,00	100,00%
5	МКК "Фонд микрофинансирования субъектов малого и среднего предпринимательства в Ставропольском крае"	672 252,00	100,00%	572 585,00	100,00%
6	МКК SimpleFinance	3 064 763,78	21,84%	2 096 137,32	31,91%
7	МКК "Ваш инвестор"	469 786,00	100,00%	402 184,00	100,00%
8	МКК "Агентство по поддержке малого и среднего бизнеса в Чувашской Республике"	442 594,45	99,99%	420 706,00	99,99%
9	МКК "Фонд поддержки малого предпринимательства Хабаровского края"	435 119,58	100,00%	456 746,00	100,00%
10	АНО Башкирская микрокредитная компания	430 709,00	100,00%	411 716,00	100,00%

Таблица 3.2. ТОП портфелей компаний, выдающих займы с обеспечением, учитывая гарантии поручительства

№	Название	Размер портфеля займов, текущий квартал	Кoeffициент покрытия, текущий квартал	Размер портфеля займов, предыдущий квартал	Кoeffициент покрытия, предыдущий квартал
1	МКК SimpleFinance	3 064 763,78	86,30%	2 096 137,32	90,55%
2	МФК "CarMoney"	2 348 277,00	100,00%	2 228 558,00	100,00%
3	МФК "Микро Капитал"	1 677 782,14	87,79%	1 732 819,53	88,79%
4	МФК «Ростовское региональное агентство поддержки предпринимательства»	1 054 729,00	100,00%	1 029 845,00	102,42%
5	МКК "Фонд микрофинансирования субъектов малого и среднего предпринимательства Краснодарского края"	1 047 376,50	100,00%	972 896,00	100,00%
6	МКК "Фонд микрофинансирования субъектов малого и среднего предпринимательства в Ставропольском крае"	672 252,00	100,00%	572 585,00	100,00%
7	МКК "Ваш инвестор"	469 786,00	100,00%	402 184,00	100,00%
8	МКК "Агентство по поддержке малого и среднего бизнеса в Чувашской Республике"	442 594,45	99,99%	420 706,00	99,99%
9	МКК "Фонд поддержки малого предпринимательства Хабаровского края"	435 119,58	100,00%	456 746,00	100,00%
10	АНО Башкирская микрокредитная компания	430 709,00	100,00%	411 716,00	100,00%

Таблица 4. ТОП компаний в сегменте PDL

№	Название	31.03.2019	31.12.2018
1	ГК MoneyMap	3 428 843,00	2 893 552,00
2	МФК "Займер"	3 318 055,00	2 540 811,00
3	МФК Е Заем	1 901 479,45	3 524 346,78
4	Eqvanta (МФК Быстроденьги, МФК Турбозайм)	1 656 327,00	1 522 096,00
5	МКК Монеца	1 213 391,34	1 636 988,27
6	МФК "ВЭББАНКИР"	1 136 422,81	1 364 023,00
7	МФК Кредитех Рус	932 187,00	2 797 521,00
8	МКК "ПростоДЕНЬГИ"	763 245,00	703 189,00
9	МФК "КОНГА"	693 337,00	554 519,00
10	МКК Срочноденьги	655 030,00	731 205,00
11	МФК "Платиза.ру"	624 464,00	1 079 857,00
12	МФК "До Зарплаты"	423 165,50	433 731,00
13	МФК "МангоФинанс"	394 781,00	319 223,72
14	Группа "Саммит" (бренд "Центр Займов")	375 903,00	348 189,93
15	МФК "ГринМани"	275 681,00	237 577,00
16	МКК "Деньги Сразу"	191 042,00	196 282,00
17	МКК БюроФинПомощи	123 266,00	120 116,00
18	МКК "ВДМ-ФИНАНС"	115 132,00	113 807,00
19	МКК "Евраз"	91 148,00	93 716,00
20	МФК "Кредит 911"	64 650,00	75 714,00

Таблица 5. ТОП компаний в сегменте Installments

№	Название	31.03.2019	31.12.2018
1	МФК "МигКредит"	3 774 971,69	3 805 417,00
2	МФК "Центр финансовой поддержки" ("ВиваДеньги")	2 434 331,22	2 027 526,60
3	МФК "CarMoney"	2 328 861,00	2 203 883,00
4	Группа "Саммит" (бренд "Центр Займов")	1 851 193,00	1 702 097,38
5	МКК "Арифметика"	1 747 360,00	1 634 098,00
6	ГК MoneyMap	1 150 111,00	1 179 534,00
7	МФК "ГринМани"	837 334,00	700 181,19
8	МФК "Микро Капитал "	822 643,64	800 158,95
9	МКК "ПРОФИРЕАЛ"	710 165,00	699 554,00
10	МФК "ЭйрЛоанс" (Kviku)	604 124,00	498 762,00
11	МКК "Ваш инвестор"	403 223,00	344 276,00
12	Eqvanta (МФК Быстроденьги, МФК Турбозайм)	373 299,00	181 007,00
13	МФК "Кредит 911"	370 665,00	385 430,00
14	МФК "До Зарплаты"	163 854,00	161 196,00
15	МФК "Займер"	36 845,00	7 115,00
16	МКК Срочноденьги	36 305,00	32 716,00
17	МФК "КОНГА"	8 527,00	12 089,00
18	МКК "Экстра Деньги"	6 922,00	2 202,00
19	МКК муниципальный фонд Ильинского района	2 997,00	3 044,00
20	МКК "ПростоДЕНЬГИ"	2 794,00	7 021,00

Таблица 6. ТОП компаний в сегменте МСБ

№	Название	31.03.2019	31.12.2018
1	МКК SimpleFinance	3 064 763,78	2 096 137,32
2	МФК «Ростовское региональное агентство поддержки предпринимательства»	1 054 729,00	1 029 845,00
3	МКК "Фонд микрофинансирования субъектов малого и среднего предпринимательства Краснодарского края"	1 047 377,00	972 896,00
4	МКК "Фонд микрофинансирования субъектов малого и среднего предпринимательства в Ставропольском крае"	672 252,00	572 585,00
5	МКК "Агентство по поддержке малого и среднего бизнеса в Чувашской Республике"	442 594,45	420 706,00
6	МКК "Фонд поддержки малого предпринимательства Хабаровского края"	435 119,58	456 746,00
7	АНО Башкирская микрокредитная компания	430 709,00	411 716,00
8	МКК "Агентство по поддержке малого и среднего бизнеса в Чувашской Республике"	442 594,45	420 706,00
9	МКК Фондразвития предпринимательства Воронежской области	311 960,00	318 592,00
10	МФК "Микро Капитал "	301 181,63	390 288,86
11	МКК "Развитие"	291 431,00	266 431,00
12	МКК "Сахалинский Фонд развития предпринимательства"	260 096,00	262 384,00
13	Центр микрофинансирования Астраханского ФПМСР	229 015,17	232 157,76
14	ФМ Саратовской области	211 085,00	192 045,00
15	МКК БМФ "Новый мир"	129 926,80	132 945,99
16	МФК Фонд развития городского округа "город Якутск"	106 555,54	107 183,26
17	МКК "АЛЕКСУМ"	59 420,00	0,00
18	МФК "До Зарплаты"	46 902,00	41 454,00
19	МФК "CarMoney"	19 416,00	24 675,00
20	Группа "Саммит" (бренд "Центр Займов")	10 616,00	12 109,84

Таблица 7. ТОП компаний в сегменте POS

№	Название	31.03.2019	31.12.2018
1	МФК "ЭйрЛоанс" (Kviku)	151 106,00	133 895,00
2	МФК "МигКредит"	130 373,31	208 886,00
3	Eqvanta (МФК Быстроденьги, МФК Турбозайм)	57 993,00	44 056,00

Таблица 8. ТОП компаний в сегменте тендерных займов – обороты по тендерам

№	Название	31.03.2019	31.12.2018
1	МКК SimpleFinance	1 738 932,25	1 455 941,75
2	МКК "А-План"	468 718,53	690 857,15
3	МКК "ФорсФинанс"	69 006,00	158 262,00

Таблица 9. ТОП компаний по показателю CIR

№	Название	1кв1	4кв18
1	Eqvanta (МФК Быстроденьги, МФК Турбозайм)	17,05%	19,51%
2	МФК "МангоФинанс"	19,66%	22,49%
3	МФК "ГринМани"	19,76%	14,76%
4	МФК "До Зарплаты"	22,06%	215,53%
5	МФК "ВЭББАНКИР"	23,06%	26,88%
6	МФК "ЭйрЛоанс" (Kviku)	24,32%	33,20%
7	МКК Срочноденьги	25,67%	26,40%
8	МФК "Платиза.ру"	25,83%	28,30%
9	МФК«Ростовское региональное агентство поддержки предпринимательства»	26,06%	36,88%
10	МФК "КОНГА"	26,16%	31,59%
11	МФК "Займер"	27,78%	21,91%
12	МФК "МигКредит"	28,56%	33,53%
13	Группа "Саммит" (бренд "Центр Займов")	30,36%	42,77%
14	МФК "Центр финансовой поддержки" ("ВиваДеньги")	30,88%	37,13%
15	МКК БюроФинПомощи	31,54%	28,04%
16	МКК "РУС ФИН"	36,88%	81,13%
17	МКК "ВДМ-ФИНАНС"	37,11%	29,74%
18	МКК "Арифметика"	43,39%	38,95%
19	МКК Камчатский государственный фонд поддержки предпринимательства	51,71%	95,57%
20	МКК МАНИВОЛЛ КРЕДИТ	53,76%	52,65%
21	МКК "Фонд микрофинансирования субъектов малого и среднего предпринимательства Краснодарского края"	56,20%	91,48%
22	МКК Фонд развития предпринимательства Воронежской области	58,49%	84,92%
23	МКК "Агентство по поддержке малого и среднего бизнеса в Чувашской Республике"	60,17%	58,83%
24	МФК Фонд развития городского округа "город Якутск"	63,62%	79,68%
25	МКК БМФ "Новый мир"	64,21%	74,79%
26	МКК "Алтайский фонд микрозаймов"	64,69%	66,69%
27	МКК "Фонд микрофинансирования субъектов малого и среднего предпринимательства в Ставропольском крае"	68,28%	80,48%
28	МКК "Сахалинский Фонд развития предпринимательства"	68,37%	57,98%
29	МКК "ПРОФИРЕАЛ"	69,05%	96,20%
30	АНО Башкирская микрокредитная компания	71,95%	60,65%

Таблица 10.

№	Наименование МФО	Портфель займов (1кв19), тыс руб.	Портфель займов (4кв18), тыс руб.	Изм
1	ГК MoneyMan	4 578 953,00	4 073 086,00	12,42%
2	МФК "МигКредит"	3 932 613,00	4 044 890,00	-2,78%
3	МФК "Займер"	3 354 900,00	2 547 926,00	31,67%
4	МКК SimpleFinance	3 064 763,78	2 096 137,32	46,21%
5	МФК "Центр финансовой поддержки" ("ВиваДеньги")	2 454 694,64	2 044 811,80	20,05%
6	МФК "CarMoney"	2 348 277,00	2 228 558,00	5,37%
7	Группа "Саммит" (бренд "Центр Займов")	2 246 678,00	2 072 737,13	8,39%
8	Eqvanta (МФК Быстроденьги, МФК Турбозайм)	2 087 619,00	1 747 159,00	19,49%
9	МФК Е Заем	1 901 479,45	3 524 346,78	-46,05%
10	МКК "Арифметика"	1 787 179,00	1 668 247,00	7,13%
11	МФК "Микро Капитал"	1 677 782,14	1 732 819,53	-3,18%
12	МКК Монеца	1 213 391,34	1 945 132,79	-37,62%
13	МФК "ВЭББАНКИР"	1 141 066,00	1 364 167,00	-16,35%
14	МФК "ГринМани"	1 117 068,70	945 901,88	18,10%
15	МФК «Ростовское региональное агентство поддержки предпринимательства»	1 054 729,00	1 029 845,00	2,42%
16	МКК "Фонд микрофинансирования субъектов малого и среднего предпринимательства Краснодарского края"	1 047 376,50	972 896,00	7,66%
17	МФК Кредитех Рус	932 187,00	2 797 521,00	-66,68%
18	МКК "ПростоДЕНЬГИ"	771 991,00	710 210,00	8,70%
19	МФК "ЭйрЛоанс" (Kviku)	757 283,00	634 710,00	19,31%
20	МКК "ПРОФИРЕАЛ"	710 165,00	699 554,00	1,52%
21	МФК "КОНГА"	701 864,00	566 608,00	23,87%
22	МКК Срочноденьги	691 335,00	763 921,18	-9,50%
23	МКК "Фонд микрофинансирования субъектов малого и среднего предпринимательства в Ставропольском крае"	672 252,00	572 585,00	17,41%
24	МФК "До Зарплаты"	633 921,70	421 527,20	50,39%
25	МФК "Платиза.ру"	624 464,41	1 079 857,00	-42,17%
26	МКК "Ваш инвестор"	469 786,00	402 184,00	16,81%
27	МКК "Агентство по поддержке малого и среднего бизнеса в Чувашской Республике"	442 594,45	420 706,00	5,20%
28	МФК "Кредит 911"	435 315,00	461 144,58	-5,60%
29	МКК "Фонд поддержки малого предпринимательства Хабаровского края"	435 119,58	456 746,00	-4,73%
30	АНО Башкирская микрокредитная компания	430 709,00	411 716,00	4,61%
31	МКК "Алтайский фонд микрозаймов"	399 484,47	420 373,00	-4,97%
32	МФК "МангоФинанс"	394 781,00	319 223,72	23,67%
33	МКК Камчатский государственный фонд поддержки предпринимательства	346 917,00	352 515,00	-1,59%
34	МКК Фонд развития предпринимательства Воронежской области	311 960,00	318 592,00	-2,08%
35	МКК "Развитие"	291 431,00	266 431,00	9,38%
36	Фонд микрокредитования Иркутской области	272 121,00	277 215,00	-1,84%
37	МКК "Сахалинский Фонд развития предпринимательства"	260 096,00	262 384,00	-0,87%
38	МКК "А-План"	246 436,65	218 039,03	13,02%
39	Центр микрофинансирования Астраханского ФПМСП	229 015,17	232 157,76	-1,35%
40	ФМ Саратовской области	211 085,00	192 045,00	9,91%
41	МКК "Деньги Сразу"	191 042,00	196 282,00	-2,67%
42	МКК БМФ "Новый мир"	129 926,80	132 945,99	-2,27%
43	МКК БюроФинПомощи	123 266,00	120 116,00	2,62%
44	МФК Фонд развития городского округа "город Якутск"	115 223,43	118 445,63	-2,72%
45	МКК "ВДМ-ФИНАНС"	115 132,00	113 807,00	1,16%
46	МКК "АЛЕКСУМ"	101 836,00	82 378,00	23,62%
47	МКК "Евраз"	91 148,00	93 716,00	-2,74%
48	МКК "ФорсФинанс"	60 974,00	67 409,00	-9,55%
49	МКК МАНИВОЛЛ КРЕДИТ	21 194,00	15 392,00	37,69%
50	МКК "Экстра Деньги"	17 820,00	14 172,00	25,74%
51	МКК "РУС ФИН"	15 216,00	12 577,00	20,98%
52	ООО МКК "Финанс НН"	4 630,50	3 269,00	41,65%
53	МКК муниципальный фонд Ильинского района	2 997,00	3 044,00	-1,54%
54	МКК "ЦЕНТР ВЫДАЧИ КРЕДИТОВ"	1 175,00	1 192,00	-1,43%
55	МКК Альфа 86	161,00	203,00	-20,69%

(*) данные по портфелям не учитывают цессии, сделанные в 1кв19