




**НАЦИОНАЛЬНОЕ  
РЕЙТИНГОВОЕ  
АГЕНТСТВО**

**Рэнкинг компаний  
микрофинансового сектора по  
итогам деятельности во II  
квартале 2020 года**



## Ключевые выводы

- ✓ Темп роста рынка микрозаймов во II квартале 2020 года замедлился;
- ✓ На фоне регуляторных ограничений сегмент ПЛ остается преобладающим в структуре портфелей МФО (выдачи PDL сокращаются);
- ✓ Квартал ознаменовался активными мероприятиями, которые предпринимали компании для противодействия росту просроченной задолженности;
- ✓ Сегмент МФО продолжает терять своих игроков. На фоне пандемии и после введения ограничений всё больше компаний начали покидать реестр самостоятельно;
- ✓ Риски теневого кредитования растут: не имея возможности обратиться ни в банк, ни в МФО потенциальные заемщики пойдут за долгами к так называемым «теневым кредиторам», то есть станут абсолютно не защищены законом, исчезнув из поля нормативного регулирования.

## Ключевые события

### Поддержка заемщиков на фоне пандемии

Банк России принял решение сохранить до окончания 2020 года меры поддержки, ранее введенные в связи с пандемией, а также ввел в действие новые меры:

- Как и банкам, МФО рекомендовано продолжать реструктурировать кредиты (займы) граждан, столкнувшихся с существенным сокращением доходов и (или) заболевших коронавирусной инфекцией – все это в рамках собственных программ кредиторов;
- Рекомендовано не назначать пени и штрафы по реструктурированным займам;
- Кредиторы и бюро кредитных историй (БКИ) не должны учитывать в моделях оценки заемщиков событий реструктуризации долговых обязательств, связанных с распространением коронавирусной инфекции.

Также в июле 2020 года был подписан указ президента о мерах поддержки пенсионеров в условиях пандемии: нормативный акт касается просроченных кредитов, по которым есть решение суда и исполнительное производство. Для МФО это трактуется так, что рассрочка может быть предоставлена на 24 месяца без обращения в суд, и на время такой рассрочки МФО не вправе требовать возврат долга.

### Качество портфеля: мероприятия по противодействию роста просроченной задолженности

В этой части отмечаем реализацию сделанного Агентством ранее прогноза о том, что квартальный темп роста просроченной задолженности может составить порядка 2,5-3%. По данным анкетирования МФО, рост объема просроченной задолженности (NPL 30+) во 2кв20 составил 3,3%. По опросу участников рэнкинга, компании сегмента ограничивали рост плохих долгов посредством комбинации таких инструментов, как: усиление (ужесточение) собственных процедур оценки риска; наращивание реструктуризаций задолженности (предоставление кредитных каникул); продажа плохих долгов (цессии).

## **Сегмент МФО продолжает терять своих игроков**

На протяжении довольно длительного периода наблюдений общая тенденция на рынке МФО состоит в том, что сегмент продолжает терять своих игроков.

Особенностью 1 полугодия 2020 года стал тот факт, что на фоне пандемии и после введения ограничений все больше компаний начали покидать реестр самостоятельно, а не из-за выявленных регулятором нарушений. Так, в 1кв20 число организаций, ушедших с рынка, было больше, чем исключенных за нарушения, на 18% (по данным ЦБ). При этом за апрель-май число организаций, исключенных по заявлению, уже в три раза превысило число исключенных за нарушения (более актуальная временная статистика отсутствует).

**Если по итогам 1кв20 темп роста рынка микрофинансирования замедлялся по мере введения новых регуляторных ограничений, то 2кв20 свидетельствует о сокращении выдач на треть. Этому способствовало:**

- закрытие дополнительных офисов МФО (до 95% в зависимости от региона присутствия – данные ЦБ, итоги мая 2020 года);
- на фоне роста спроса с целью минимизации кредитного риска компании ужесточали скоринговые модели;
- для расчистки портфелей МФО реализовали процедуры частичной продажи задолженности;
- при этом на фоне снятия ограничений с середины мая наблюдалось восстановление объема выдач, однако, результаты анкетирования позволяют говорить о том, что компенсировать потери, понесенные организациями в начале 2кв20, так и не удалось.

## **Риски теневого кредитования растут**

Сокращение выдач не связано со снижением потребности потенциальных заемщиков МФО в получении денежных средств, а обусловлено именно снижением доступности, возможности потенциального заемщика обратиться за кредитом, а также с вынужденным ужесточением скоринга на стороне микрофинансовых организаций.

Учитывая то, что количество заемщиков по действующим договорам микрозайма составляет порядка 12 млн человек, до трети от этого более чем значительного количества лиц уже столкнулись или в краткосрочной перспективе столкнутся с отказом в выдаче займа при сохранении собственной высокой потребности в заемных средствах.

Эта проблема может нести в себе серьезный риск как для рынка МФО, так и для граждан: нуждающиеся в средствах (их число не будет уменьшаться), не имея возможности обратиться ни в банк, ни в МФО, вынужденно получают статус должников так называемых «теневых кредиторов». Другими словами, они могут стать абсолютно не защищенными, «выйдя» из поля нормативного регулирования.

## **Прогноз годовой динамики рынка микрофинансирования**

Наряду с кризисными явлениями, вызванными пандемией, давление на темпы роста портфеля микрозаймов будут продолжать оказывать регуляторные

изменения. Один из ключевых факторов — требование рассчитывать показатель долговой нагрузки заемщиков и связанная с этим нагрузка на капитал.

ПДН рассчитывается для всех заемщиков при выдаче им займов размером от 10 тыс. руб. для последующего учета при расчете норматива достаточности собственных средств (НМФК1 и НМКК1). При этом с 01.01.2020 г. дополнительная нагрузка на капитал по наиболее закредитованным заемщикам (если МФО выдает микрозаем клиенту, ПДН которого превышает 50%) была повышена с 50 до 65%. Кроме того, максимальный размер выплат, которые МФО могут потребовать с заемщика, ограничен 1,5х размера займа, а величина предельной стоимости кредита ограничена ставкой 1% в день.

Ключевым следствием данных новаций стала потребность МФО в докапитализации (капитал «хорошего качества») и, как следствие — необходимость собственников оказывать поддержку капитализации наравне со способностью самих МФО наращивать капитал за счет прибыли. При этом отмеченные выше меры влекут за собой снижение маржинальности бизнеса МФО и становятся причиной снижения их финансового результата. Соответственно, способность наращивать капитал за счет прибыли также снижается.

В свою очередь, поддержку сегменту будет оказывать продолжающийся оставаться высоким спрос на продукты МФО, так как для значительной части населения, индивидуальных предпринимателей, юридических лиц — потенциальных заемщиков банковские каналы кредитования закрыты.

Другим заметным фактором поддержки роста является технологизация отрасли, выход МФО в онлайн, снижение временных затрат, удобство, повышение доступности оформления займа для потенциального клиента МФО.

Прогноз относительно годовой динамики объема портфеля МФО основывается на комбинации двух обозначенных выше тенденций: рост сегмента в 2020 году может составить порядка 15%, то есть кратно сократиться относительно уровней прошлого года.

## **Рэнкинг компаний микрофинансового сектора по итогам II квартала 2020 года**

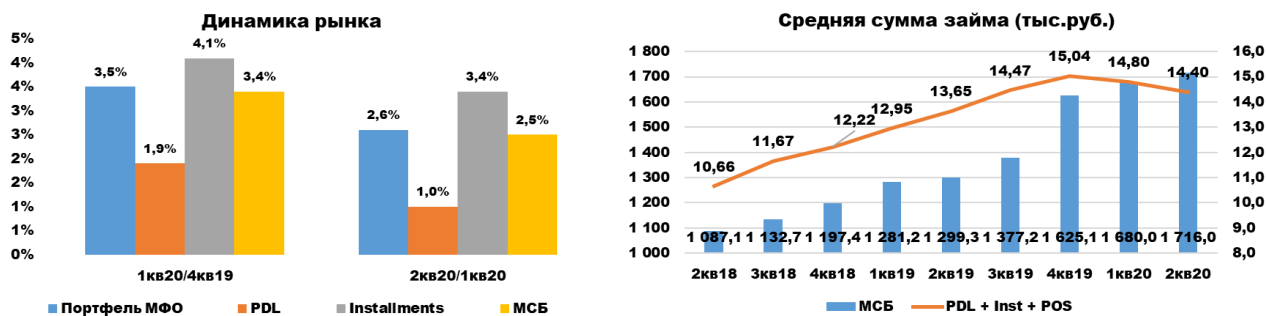
Национальное Рейтинговое Агентство (НРА) совместно с Национальной ассоциацией участников микрофинансового рынка (НАУМИР) подготовило рэнкинг участников микрофинансового рынка на основе анкетирования микрофинансовых и микрокредитных компаний по итогам их деятельности во II квартале 2020 года.

НРА проводит ранжирование по ключевым рыночным нишам, которые занимают компании сегмента (или компании, объединенные в контур одной Группы – в соответствии с предоставленными НРА анкетными данными).

В исследовании проводится сопоставление отдельных компаний (или компании, объединенные в контур одной Группы – в соответствии с предоставленными НРА анкетными данными) с рынком или с сегментом рынка, используя их данные по расходам. Рассчитана операционная эффективность: CIR (Cost/Income Ratio, операционные расходы по отношению к доходам). С этим учетом, рэнкинг освещает два важных блока:

- ✓ динамика сегмента/качество активов
- ✓ эффективность сегмента.

## Диаграммы 1, 2. Динамика рынка МФО и средней суммы займа (2кв20, оценка НРА на основе анкетирования)



## Результаты анкетирования


По данным анкетирования, совокупная динамика объема портфелей микрозаймов компаний – участников по итогам II квартала 2020 года составила ~2,6% (относительно ~3,5% кварталом ранее). Снижение в среднем на 30% затронуло все ключевые сегменты кредитов (PDL, IL, МСБ).

По сегменту МСБ средняя сумма займа у компаний – участников анкетирования находится на уровне ~1 716 тыс. руб. по итогам II квартала 2020 года (относительно ~1 680 тыс. руб. кварталом ранее).

По займам физических лиц (PDL, Installments, POS) средняя сумма займа снизилась до ~14,4 тыс. руб. по итогам II квартала 2020 года (против ~14,8 тыс. руб. кварталом ранее).

Структура портфеля займов компаний – участников рэнкинга – в разрезе направлений деятельности и доли просроченной задолженности выглядит следующим образом.

## Диаграммы 3, 4. Структура портфеля займов, выданных МФО – участниками рэнкинга. Доля просроченной (NPL 30+) задолженности



Доля займов, предоставленных физическим лицам, составляет порядка 90% от ссудного портфеля МФО при преобладании составляющей IL.

Для расчета рэнкинга использовались данные по просроченной задолженности длительностью свыше 30 дней (30+). Во 2кв20 просроченная задолженность продолжила рост, среди участников рэнкинга доля NPL 30+ достигла уровня ~42%. Повышение доли просроченных долгов (восходящий тренд на всем периоде рэнкинга НРА, начиная с 2018 года; текущий уровень – снова на максимуме с начала исследования) подтверждает тезис о том, что компаниям

сегмента необходимо продолжить ужесточение собственных процедур андеррайтинга и оценки рисков.

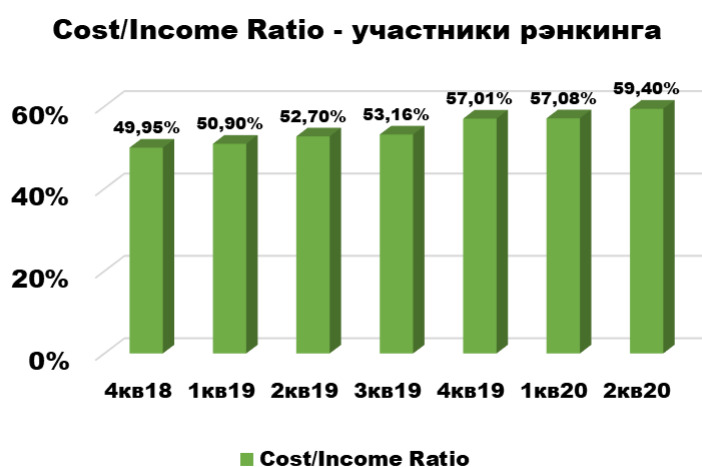
За 2кв20 года также рассчитывалась операционная эффективность компаний – участников рэнкинга: CIR (Cost/Income Ratio, операционные расходы по отношению к доходам).

В операционные расходы в анкете включались: Административные /управленческие + коммерческие (маркетинг) + процессинг + коллекшен + идентификация/верификация. Сформированный резерв не включался.

В операционные доходы за отчетный период в анкете включались: (% доходы - % расходы) + (комиссионные доходы - расходы) + прочие операционные доходы.

Рассчитанный средний показатель операционной эффективности (Cost-income ratio, CIR) у компаний – участников рэнкинга составил 59,4% - продолжается поквартальный рост показателя.

Диаграмма 5. Отношение операционных расходов к доходам



Традиционным инструментом снижения операционных расходов остается развитие сегмента онлайн-выдач. Помимо положительного влияния на эффективность деятельности компаний, это можно считать важным фактором с точки зрения ограничения рисков: самостоятельное оформление заявки на получение микрозайма на сайте, а не при посещении офиса, требуют от потенциальных заемщиков более разумного, ответственного и грамотного подхода.

### Показатели участников анкетирования

Всюду далее цифры приводятся в тыс. руб., если не указано иное. Список лидеров по величине портфеля займов (2кв20) среди участников рэнкинга выглядит следующим образом (данные по цессиям, которые у ряда компаний, в том числе лидеров рынка, повлекли за собой просадку активов, не учитывались).

**Таблица 1. ТОП компаний по величине портфеля займов**

№	Название	2кв20	1кв20
1	ГК "Финбридж"	8 696 760,18	7 520 354,04
2	МФК "Займер"	6 316 386,00	6 206 209,00
3	ГК MoneyMap	5 198 130,00	5 500 540,00
4	МФК "Центр финансовой поддержки" ("ВиваДеньги")	3 614 375,21	3 704 984,46
5	МФК "CarMoney"	3 366 759,00	3 559 590,00
6	Eqvanta (МФК Быстроденьги, МФК Турбозайм)	2 857 578,97	3 135 905,37
7	МКК "Арифметика"	2 387 495,00	2 542 077,00
8	МФК "Саммит"	2 323 281,85	2 408 017,00
9	МФК "До Зарплаты"	2 116 853,00	1 824 054,00
10	МКК "Фонд микрофинансирования субъектов малого и среднего предпринимательства Краснодарского края"	1 835 306,00	1 568 718,00
11	МФК "ЭйрЛоанс" (Kviku)	1 740 823,00	1 973 640,00
12	МФК "ВЭББАНКИР"	1 622 329,00	1 688 185,00
13	МКК "ФИНМОЛЛ"	1 596 336,00	1 936 421,00
14	МКК Срочоденьги	1 508 027,01	1 380 878,00
15	МФК "Микро Капитал"	1 498 455,28	1 605 280,23
16	Удмуртский фонд развития предпринимательства	1 435 208,84	1 443 052,81
17	МКК ВО "Фонд поддержки МСП"	1 328 538,00	631 798,00
18	МФК Е Заем	1 213 552,00	1 381 566,00
19	МКК Монеца	1 093 017,00	1 212 292,00
20	МКК "ФИНТЕРРА"	897 063,00	714 333,00
21	МКК "Фонд микрофинансирования субъектов малого и среднего предпринимательства в Ставропольском крае"	860 929,00	768 514,00
22	МКК "ПРОФИРЕАЛ"	785 339,00	839 356,00
23	МКК "Ваш инвестор"	780 880,00	759 290,00
24	МКК "Новгородский фонд поддержки малого предпринимательства"	735 814,00	498 876,00
25	МКК "Агентство по поддержке малого и среднего бизнеса в Чувашской Республике"	718 084,10	684 942,30
26	МКК "Алтайский фонд микрозаймов"	649 552,00	502 055,00
27	МКК Камчатский государственный фонд поддержки предпринимательства	566 399,00	470 877,00
28	МКК "Развитие"	555 310,00	520 668,00
29	МКК Фонд развития предпринимательства Воронежской области	538 599,00	356 451,00
30	МКК "Фонд поддержки малого предпринимательства Хабаровского края"	462 032,00	477 570,00
31	МКК "Пермского края"	450 273,00	432 990,00
32	Астраханский фонд поддержки МСП	392 323,00	390 241,00
33	МФК "Платиза.ру"	368 939,00	596 603,00
34	МФК Кредитех Рус	333 449,29	381 161,00
35	МКК "МИКРОДЕНЬГИ"	280 772,00	285 126,00
36	ФМ Саратовской области	269 251,48	248 924,80
37	МКК "Стабильные финансы"	216 217,00	162 254,00
38	МФК Фонд развития городского округа "город Якутск"	189 299,48	178 182,00
39	Фонд развития промышленности Забайкальского края	151 302,00	122 537,00
40	АНО Башкирская микрокредитная компания	149 008,00	539 413,00

**Таблица 2. ТОП компаний по объему квартального оборота (выдача)**

№	Название	2кв20	1кв20
1	МФК "Займер"	3 389 752,00	3 689 000,00
2	ГК MoneyMan	2 771 180,00	2 689 661,00
3	МФК "До Зарплаты"	2 089 904,00	1 126 942,00
4	ГК "Финбридж"	1 984 775,00	2 190 027,00
5	Eqvanta (МФК Быстроденьги, МФК Турбозайм)	1 671 350,80	2 720 225,00
6	МФК "ВЭББАНКИР"	1 440 823,00	1 673 392,00
7	МФК Е Заем	906 060,00	1 154 833,00
8	МКК Срочноденьги	789 376,00	903 026,00
9	МКК Монеца	748 150,00	948 173,00
10	МКК "Арифметика"	733 786,00	1 583 053,00
11	МФК "Центр финансовой поддержки" ("ВиваДеньги")	576 027,04	1 046 545,38
12	МФК "ЭйрЛоанс" (Kviku)	552 564,00	881 617,00
13	МКК "ФИНМОЛЛ"	481 662,00	881 424,00
14	МКК "ФИНТЕРРА"	359 891,00	474 653,00
15	МКК "Новгородский фонд поддержки малого предпринимательства"	326 978,00	100 140,00
16	МФК "CarMoney"	321 259,00	1 012 822,00
17	МФК "Саммит"	269 120,00	644 213,00
18	МФК "Микро Капитал"	260 699,31	248 081,10
19	МКК "Алтайский фонд микрозаймов"	245 056,00	172 139,00
20	МКК "Стабильные финансы"	243 352,00	277 720,00
21	МКК "Ваш инвестор"	239 425,00	299 025,00
22	МФК Кредитех Рус	207 465,50	302 946,00
23	МКК "Фонд микрофинансирования субъектов малого и среднего предпринимательства в Ставропольском крае"	178 475,00	199 720,07
24	Удмуртский фонд развития предпринимательства	170 543,00	231 287,66
25	МКК Камчатский государственный фонд поддержки предпринимательства	153 940,00	86 097,00
26	МКК "Агентство по поддержке малого и среднего бизнеса в Чувашской Республике"	147 568,00	147 568,00
27	МФК "Платиза.ру"	131 943,00	164 210,00
28	МКК "МИКРОДЕНЬГИ"	117 696,00	173 436,00
29	МКК ВО "Фонд поддержки МСП"	110 498,00	97 556,00
30	МКК Фонд развития предпринимательства Воронежской области	81 100,00	94 850,00

Среди компаний, заполнивших анкету Агентства, выдающих займы с обеспечением, лидеры выглядят следующим образом.

**Таблица 3. ТОП портфелей компаний, выдающих займы с обеспечением**

№	Название	Размер обеспеченного портфеля	Размер портфеля займов, текущий квартал	Коэффициент покрытия, текущий квартал	Коэффициент покрытия, предыдущий квартал
1	МФК "CarMoney"	3 366 759,00	3 366 759,00	100,00%	100,00%
2	МКК "Фонд микрофинансирования субъектов малого и среднего предпринимательства Краснодарского края"	1 835 306,00	1 835 306,00	100,00%	100,00%
3	Удмуртский фонд развития предпринимательства	1 435 208,84	1 435 208,84	100,00%	100,00%
4	МФК "Микро Капитал"	1 293 135,53	1 498 455,28	86,30%	85,36%
5	МКК "Фонд микрофинансирования субъектов малого и среднего предпринимательства в Ставропольском крае"	860 929,00	860 929,00	100,00%	100,00%
6	МКК "Ваш инвестор"	780 880,00	780 880,00	100,00%	100,00%
7	МКК "Новгородский фонд поддержки малого предпринимательства"	725 298,00	735 814,00	98,57%	100,00%
8	МКК "Агентство по поддержке малого и среднего бизнеса в Чувашской Республике"	718 049,00	718 084,10	100,00%	99,99%
9	МКК ВО "Фонд поддержки МСП"	664 269,00	1 328 538,00	50,00%	100,00%
10	МКК "Алтайский фонд микрозаймов"	649 552,00	649 552,00	100,00%	100,00%



**Таблица 4. ТОП компаний в сегменте POS**

№	Название	2кв20	1кв20
1	МКК "ФИНМОЛЛ"	795 173,00	1 120 461,00
2	МФК "ЭйрЛоанс" (Kviku)	286 560,00	355 179,00
3	МФК "ВЭББАНКИР"	22 737,00	26 348,00

**Таблица 5. ТОП компаний в сегменте PDL**

№	Название	2кв20	1кв20
1	ГК "Финбридж"	7 110 120,71	6 350 627,70
2	МФК "Займер"	6 236 970,00	6 121 381,00
3	ГК MoneyMan	3 714 637,00	4 277 406,00
4	Eqvanta (МФК Быстроденьги, МФК Турбозайм)	1 751 762,45	1 610 743,37
5	МФК "ВЭББАНКИР"	1 599 592,00	1 661 837,00
6	МКК Срочноденьги	1 270 678,08	1 193 354,00
7	МФК Е Заем	1 213 552,00	1 381 566,00
8	МКК Монеза	1 093 017,00	1 212 292,00
9	МКК "ФИНТЕРРА"	804 747,00	626 835,00
10	МФК "До Зарплаты"	461 166,00	472 613,00
11	МФК "Платиза.ру"	368 711,00	596 603,00
12	МФК Кредитех Рус	308 710,29	356 871,00
13	МФК "Саммит"	304 251,67	295 005,00
14	МКК "Стабильные финансы"	178 364,00	142 634,00
15	МКК "МИКРОДЕНЬГИ"	65 922,00	67 999,00
16	МКК "Арифметика"	41 945,00	48 054,00
17	МФК "Центр финансовой поддержки" ("ВиваДеньги")	25 785,34	26 013,65
18	МКК "Евраз"	20 692,00	35 004,00
19	МКК "Друзья"	7 309,00	7 668,00
20	МКК "ФИНМОЛЛ"	6 020,00	6 853,00

**Таблица 6. ТОП компаний в сегменте Installments**

№	Название	2кв20	1кв20
1	МФК "Центр финансовой поддержки" ("ВиваДеньги")	3 588 589,86	3 678 970,80
2	МФК "CarMoney"	3 366 759,00	3 559 590,00
3	МКК "Арифметика"	2 345 550,00	2 494 023,00
4	МФК "Саммит"	2 003 950,40	2 097 831,00
5	ГК "Финбридж"	1 586 639,47	1 169 726,34
6	МФК "До Зарплаты"	1 561 072,00	1 244 019,00
7	ГК MoneyMan	1 483 493,00	1 223 134,00
8	МФК "ЭйрЛоанс" (Kviku)	1 452 174,00	1 616 372,00
9	Eqvanta (МФК Быстроденьги, МФК Турбозайм)	902 267,01	1 279 508,00
10	МКК "ФИНМОЛЛ"	795 143,00	809 107,00
11	МКК "ПРОФИРЕАЛ"	785 339,00	839 356,00
12	МКК "Ваш инвестор"	701 772,00	690 110,00
13	МКК ВО "Фонд поддержки МСП"	664 269,00	631 798,00
14	МФК "Микро Капитал"	636 117,03	727 735,71
15	МКК Срочноденьги	237 348,93	187 524,00
16	МКК "ФИНТЕРРА"	82 903,00	77 045,00
17	МФК "Займер"	79 417,00	84 828,00
18	АНО Башкирская микрокредитная компания	74 504,00	539 413,00
19	МКК "Стабильные финансы"	37 853,00	19 620,00
20	МФК "Платиза.ру"	228,00	0,00

**Таблица 7. ТОП компаний в сегменте МСБ**

№	Название	2кв20	1кв20
1	МКК "Фонд микрофинансирования субъектов малого и среднего предпринимательства Краснодарского края"	1 835 306,00	1 568 718,00
2	Удмуртский фонд развития предпринимательства	1 335 115,50	1 443 052,81
3	МФК "Микро Капитал"	862 338,24	877 544,51
4	МКК "Фонд микрофинансирования субъектов малого и среднего предпринимательства в Ставропольском крае"	860 929,00	768 514,00
5	МКК "Новгородский фонд поддержки малого предпринимательства"	735 814,00	498 876,00
6	МКК "Агентство по поддержке малого и среднего бизнеса в Чувашской Республике"	718 084,10	684 942,30
7	МКК ВО "Фонд поддержки МСП"	664 269,00	631 798,00
8	МКК "Алтайский фонд микрозаймов"	649 552,00	502 055,00
9	МКК Камчатский государственный фонд поддержки предпринимательства	566 399,00	470 877,00
10	МКК Фонд развития предпринимательства Воронежской области	538 599,00	356 451,00
11	МКК "Развитие"	530 810,00	500 668,00
12	МКК "Фонд поддержки малого предпринимательства Хабаровского края"	444 406,00	459 208,00
13	МКК "Пермского края"	443 159,00	432 990,00
14	Астраханский фонд поддержки МСП	292 323,00	390 241,00
15	ФМ Саратовской области	269 251,48	248 924,80
16	МФК Фонд развития городского округа "город Якутск"	171 572,66	158 464,00
17	Фонд развития промышленности Забайкальского края	108 302,00	99 487,00
18	МФК "До Зарплаты"	94 615,00	107 422,00
19	ГК "Финбридж"	79 333,02	71 933,54
20	АНО Башкирская микрокредитная компания	74 504,00	539 413,00

**Таблица 8. ТОП компаний по показателю CIR**

№	Название	2кв20	1кв20
1	МФК "ЭйрЛоанс" (Kviku)	12,53%	13,08%
2	МКК "Стабильные финансы"	14,75%	27,46%
3	Eqvanta (МФК Быстроденьги, МФК Турбозайм)	16,31%	17,17%
4	МКК Срочноденьги	16,61%	22,89%
5	МФК "Саммит"	18,20%	28,07%
6	МФК "Займер"	19,07%	27,84%
7	МФК "Центр финансовой поддержки" ("ВиваДеньги")	19,38%	26,61%
8	МФК "До Зарплаты"	20,95%	21,48%
9	ГК MoneyMap	21,20%	26,53%
10	МФК "ВЭББАНКИР"	25,69%	26,74%
11	ГК "Финбридж"	28,77%	37,76%
12	МФК "Платиза.ру"	36,76%	39,81%
13	АНО Башкирская микрокредитная компания	39,02%	60,71%
14	МФК Кредитех Рус	40,14%	27,40%
15	МКК "Арифметика"	42,60%	53,03%
16	МФК "CarMoney"	46,53%	60,62%
17	МКК "ПРОФИРЕАЛ"	48,47%	59,41%
18	Удмуртский фонд развития предпринимательства	50,05%	47,97%
19	МКК "ФИНМОЛЛ"	50,30%	57,67%
20	МКК "Пермского края"	53,62%	36,52%

№	Название	2кв20	1кв20	Изм
1	ГК "Финбридж"	8 696 760,18	7 520 354,04	15,64%
2	МФК "Займер"	6 316 386,00	6 206 209,00	1,78%
3	ГК MoneyMan	5 198 130,00	5 500 540,00	-5,50%
4	МФК "Центр финансовой поддержки" ("ВиваДеньги")	3 614 375,21	3 704 984,46	-2,45%
5	МФК "CarMoney"	3 366 759,00	3 559 590,00	-5,42%
6	Eqvanta (МФК Быстроденьги, МФК Турбозайм)	2 857 578,97	3 135 905,37	-8,88%
7	МКК "Арифметика"	2 387 495,00	2 542 077,00	-6,08%
8	МФК "Саммит"	2 323 281,85	2 408 017,00	-3,52%
9	МФК "До Зарплаты"	2 116 853,00	1 824 054,00	16,05%
10	МКК "Фонд микрофинансирования субъектов малого и среднего предпринимательства Краснодарского края"	1 835 306,00	1 568 718,00	16,99%
11	МФК "ЭйрЛоан" (Kviku)	1 740 823,00	1 973 640,00	-11,80%
12	МФК "ВЭБАНКИР"	1 622 329,00	1 688 185,00	-3,90%
13	МКК "ФИНМОЛЛ"	1 596 336,00	1 936 421,00	-17,56%
14	МКК Срочноденьги	1 508 027,01	1 380 878,00	9,21%
15	МФК "Микро Капитал"	1 498 455,28	1 605 280,23	-6,65%
16	Удмуртский фонд развития предпринимательства	1 435 208,84	1 443 052,81	-0,54%
17	МКК ВО "Фонд поддержки МСП"	1 328 538,00	631 798,00	110,28%
18	МФК Е Заем	1 213 552,00	1 381 566,00	-12,16%
19	МКК Монеца	1 093 017,00	1 212 292,00	-9,84%
20	МКК "ФИНТЕРРА"	897 063,00	714 333,00	25,58%
21	МКК "Фонд микрофинансирования субъектов малого и среднего предпринимательства в Ставропольском крае"	860 929,00	768 514,00	12,03%
22	МКК "ПРОФИРЕАЛ"	785 339,00	839 356,00	-6,44%
23	МКК "Ваш инвестор"	780 880,00	759 290,00	2,84%
24	МКК "Новгородский фонд поддержки малого предпринимательства"	735 814,00	498 876,00	47,49%
25	МКК "Агентство по поддержке малого и среднего бизнеса в Чувашской Республике"	718 084,10	684 942,30	4,84%
26	МКК "Алтайский фонд микрозаймов"	649 552,00	502 055,00	29,38%
27	МКК Камчатский государственный фонд поддержки предпринимательства	566 399,00	470 877,00	20,29%
28	МКК "Развитие"	555 310,00	520 668,00	6,65%
29	МКК Фонд развития предпринимательства Воронежской области	538 599,00	356 451,00	51,10%
30	МКК "Фонд поддержки малого предпринимательства Хабаровского края"	462 032,00	477 570,00	-3,25%
31	МКК "Пермского края"	450 273,00	432 990,00	3,99%
32	Астраханский фонд поддержки МСП	392 323,00	390 241,00	0,53%
33	МФК "Платиза.ру"	368 939,00	596 603,00	-38,16%
34	МФК Кредитех Рус	333 449,29	381 161,00	-12,52%
35	МКК "МИКРОДЕНЬГИ"	280 772,00	285 126,00	-1,53%
36	ФМ Саратовской области	269 251,48	248 924,80	8,17%
37	МКК "Стабильные финансы"	216 217,00	162 254,00	33,26%
38	МФК Фонд развития городского округа "город Якутск"	189 299,48	178 182,00	6,24%
39	Фонд развития промышленности Забайкальского края	151 302,00	122 537,00	23,47%
40	АНО Башкирская микрокредитная компания	149 008,00	539 413,00	-72,38%
41	МКК "АЛЕКСУМ"	119 047,00	103 447,00	15,08%
42	МКК "Евраз"	27 354,00	41 634,00	-34,30%
43	МКК "Друзья"	20 066,00	20 433,00	-1,80%
44	МКК "ЦЕНТР ВЫДАЧИ КРЕДИТОВ"	1 122,00	1 099,00	2,09%
45	МКК "Плисков"	407,00	734,00	-44,55%